



PODER JUDICIAL  
DEL ESTADO DE QUERÉTARO



Consejo de la Judicatura  
del Poder Judicial del  
Estado de Querétaro



Instituto de  
Especialización Judicial

# MANUAL DE REGISTRO A CONVOCATORIAS

 **SIRE-IEJ**  
Sistema de Registro Electrónico IEJ

## MANUAL DE REGISTRO DE NUEVO USUARIO

1. Accede a la página web del Poder Judicial del Estado de Querétaro en [www.poderjudicialqro.gob.mx](http://www.poderjudicialqro.gob.mx).

2. En la parte superior de la página, haz clic en **"Áreas Administrativas"**.



3. Y selecciona **"Instituto de Especialización Judicial"**.



4. En la parte inferior de la página, encontrarás la sección de **"Convocatorias"** y un botón que dice **"Ingresar al Sistema de Registro Electrónico IEJ"**. Haz clic en este botón.

*Inicio » Áreas Administrativas » Instituto de Especialización Judicial*



#### Instituto de Especialización Judicial

III. Establecer los objetivos generales de la capacitación y especialización para los servidores del Poder Judicial y quienes pretendan ingresar a éste;

XIII. Las demás que le confiera la presente Ley y otras disposiciones legales aplicables.

- [Servicios y Horarios de Atención](#)
- [Datos Estadísticos](#)
- [Consulta de Expedientes Digitalizados / Archivo Histórico](#)
- [Convocatorias](#)

[Ingresar al Sistema de Registro Electrónico IEJ](#)

5. Serás redirigido a la siguiente ventana.

6. En esta nueva ventana, selecciona la opción **"Registro"**.

## 7. Seleccionar la opción "Pertenezco al Poder Judicial".

Nota: Es muy importante seleccionar que perteneces al Poder Judicial todos los que cuentan con número de empleado, esto permite tener un historial de cada convocatoria a la que te registres. En caso de alguna duda marca al Instituto de Especialización Judicial

A screenshot of a registration form. At the top, there is a green button with the text "Pertenezco al Poder Judicial" and a small logo of the Poder Judicial del Estado de Querétaro. Below it is a white button with the text "Iniciar sesión". A red circle is drawn around the green button.

## 8. Deberás ingresar tu **número de empleado** y la **contraseña (RFC)** que utilizas en **Servicios Internos** (dónde consultas tus recibos de nómina). Luego, haz clic en "Iniciar Sesión".

A screenshot of a login form. It features the logo of the Poder Judicial del Estado de Querétaro on the left. On the right, there are two input fields: "Numero de empleado" and "Contraseña". Below these fields is a green button labeled "Iniciar sesión".

## 9. Algunos datos ya se encuentran precargados, deberás **completar** los campos en blanco.

A screenshot of a registration form. It contains several input fields for personal and contact information. The fields are: CURP\*, Nombre(s) \*, Apellido paterno \*, Apellido materno \*, Fecha de nacimiento \* (pre-filled with 28/09/1991), Genero \* (pre-filled with Femenino), Correo electronico \*, Confirmar correo electronico \*, Telefono (pre-filled with (442) 238-79-00), Confirmar confirmaTelefono, Telefono celular, Confirmar Telefono celular, Contraseña \*, and Confirmar contraseña \*. There is also a checkbox labeled "Mostrar contraseña". At the bottom, there is a green button labeled "Registrar".

10. Es importante proporcionar una **dirección de correo electrónico** que utilices y revises regularmente, así como verificar que escribas exactamente igual en los campos que indique **confirmar**.
11. La contraseña debe ser alfanumérica, incluyendo letras mayúsculas, minúsculas, números y signos. Por ejemplo, "**Usuario2023%**". Este tiene un botón que dice **mostrar contraseña** se recomienda dar clic para que muestre la contraseña que ingrese.

Contraseña \*  ✓

Confirmar contraseña \*  ✓

Mostrar contraseña

**\*\*Asegúrate de anotar esta contraseña en un lugar seguro.\*\***

12. A continuación, aparecerá una pestaña donde deberás ingresar el usuario asignado por el sistema es el **CURP**, y la **contraseña** que **ingresaste previamente**. Haz clic en el botón "**Iniciar Sesión**".

Usuario/CURP

Contraseña

Iniciar Sesión

Registro

¿Olvidaste tu contraseña?

13. Una vez que **inicies sesión**, serás redirigido a la siguiente ventana.

PODER JUDICIAL DEL ESTADO DE QUERÉTARO Poder Judicial del Estado de Querétaro Instituto de Especialización Judicial

Consejo de la Judicatura del Poder Judicial del Estado de Querétaro INSTITUTO DE ESPECIALIZACIÓN JUDICIAL PODER JUDICIAL DEL ESTADO DE QUERÉTARO

Convocatorias \* MARIA GUADALUPE

Convocatorias disponibles


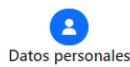
TEST/2024 CONVOCATORIA DE PRUEBA (NO INSCRIBIRSE)

Inscribirme

14. En la parte superior derecha, haz clic en tu nombre y selecciona **"Perfil"**.



15. Ahora podrás actualizar tus datos en las pestañas correspondientes (**Datos Personales, Domicilio Particular y Domicilio Laboral**).




\*\*Recuerda hacer clic en **"Guardar tus cambios"** cada vez que ingreses nueva información.\*\*

The screenshot shows the 'Datos personales' form with the following fields:

CURP: SEPT280991FGTMD6	RFC: SEPT280991FG	N° Empleado: 28287
Nombre(s): María Rebeca	Apellido paterno: Jalpa	Apellido materno: Resendiz
Fecha de nacimiento: 28-09-1991	Genero: FEMENINO	
Correo electrónico: rebacajalpa@gmail.com	Teléfono: 4422387900	Teléfono celular: 4422387900
Contacto de emergencia		
Nombre completo: Juan Pablo Marques	Telefono: 4422387900	
Fecha de registro: 29-09-2023		

The 'Guardar' button at the bottom right is highlighted with a red circle.

16. Después de guardar tus datos, en la parte superior izquierda, haz clic en **"Convocatorias"**.



## 17. Seleccionar el menú de **convocatorias**.



## 18. Se mostrarán las **Convocatorias Disponibles**, donde podrás descargar la convocatoria y seleccionar **"Inscribirme"**, si es la convocatoria en la participara.



19. Da clic en **confirmar** inscripción, si es la convocatoria en la que deseas **inscribirte**.

NOTA IMPORTANTE: Una vez confirmada la inscripción no se puede cancelar o cambiar de convocatoria

**Confirmar inscripción**

¿Esta seguro de inscribirse a la convocatoria **TEST/2024?**  
¡Solo puede estar inscrito en una convocatoria a la vez!

**Confirmar** **Cancelar**

Número de convocatoria en la que deseas inscribirte

20. A partir de este punto, puedes comenzar el **proceso de registro para la convocatoria**.
21. A continuación, se habilitará el botón "**Captura**". Haz clic en él para comenzar a completar la **solicitud de inscripción**.

## Inscripciones pendientes

Folio: **TEST/2024-002**  
**CONVOCATORIA DE PRUEBA (NO INSCRIBIRSE)**





22. Te muestra el menú como aparece en la siguiente imagen, cuenta con unas flechas el cual te permite avanzar al rubro que desees capturar.



23. Muy importante, se debe ir guardando cada que captures información y así completar tu avance

No olvides dar click en el boton guardar para completar tu avance.

## Datos personales

Guardar

24. Primero, introduce tus **Datos Generales**, incluyendo un contacto de emergencia.

No olvides dar click en el boton guardar para completar tu avance.

## Datos personales

Guardar

CURP  
GOBG910928MQTMRD05

Nombre (s)  
MARIA GUADALUPE

Apellido paterno  
GOMEZ

Apellido materno  
BARCENAS

Correo electronico

Telefono móvil

### En caso de emergencia llamar a

Nombre completo

Telefono

**\*\*No olvides guardar tu proceso al dar clic en el botón "Guardar"\*\*\***

25. La siguiente parte del registro corresponde a "**Carrera Judicial**" y completa los campos requeridos, cuenta con un campo de *observaciones* el cuál te permite realizar alguna aclaración, en "**Cargos Anteriores**" es importante que cargue introduzcas tu antigüedad en años y meses da clic en **guardar**.

Inscripción a la convocatoria TEST/2024

[← Regresar](#)

No olvides dar click en el boton guardar para completar tu avance.

### Carrera Judicial

**Primer cargo**

Fecha de designación dd/mm/aaaa  Nombre del primer cargo  Órgano de adscripción

Observaciones

**Cargo actual**

Nombre del cargo  Órgano de adscripción

Observaciones

**Cargos anteriores (Agregarlos del primero al actual)**

Nombre del cargo  Órgano de adscripción

Observaciones  Antigüedad (Años)  Antigüedad (Meses)  [+ Agregar](#)

Nombre del cargo      Órgano de adscripción      Antigüedad

[Guardar](#)

**\*\*No olvides guardar tu proceso al dar clic en el botón "Guardar"\*\*\***

26. Luego, selecciona en "**Datos Académicos**" (Licenciatura en Derecho, Especialidad, Maestría, Doctorado) introduce la información requerida y carga tus archivos en formato **PDF**, como se indicó anteriormente. Cuenta con un campo de *observaciones* el cuál te permite realizar alguna aclaración,

No olvides dar click en el boton guardar para completar tu avance.

### Grados Académicos

**Licenciatura en Derecho**

Universidad o Institución de procedencia  Fecha de expedición de título dd/mm/aaaa  [Título Licenciatura](#)

Número de cédula profesional  Fecha de emisión de cédula dd/mm/aaaa  [Cédula Licenciatura](#)

Observaciones

**Especialidad**

Nombre de la Especialidad

Universidad o Institución de procedencia  Fecha de expedición de Diploma dd/mm/aaaa  [Título Especialidad](#)

Número de cédula  Fecha de emisión de cédula dd/mm/aaaa  [Cédula Especialidad](#)

Observaciones

[Guardar](#)

**\*\*No olvides guardar tu proceso al dar clic en el botón "Guardar"\*\*\***

27. Continúa con la sección "**Cursos**" y sigue el mismo proceso de captura y carga de archivos en **PDF**. cuenta con un campo de *observaciones* el cuál te permite realizar alguna aclaración,

Convocatorias MARIA GUADALUPE

Inscripcion a la convocatoria TEST/2024 [← Regresar](#)

[DATOS GENERALES](#) [CARRERA JUDICIAL](#) [DATOS ACADEMICOS](#) **[CURSOS](#)** [DATOS DOCENCIA](#)

No olvides dar click en el boton guardar para completar tu avance.

### Cursos de actualización y especialización en el ámbito jurisdiccional

[Guardar](#)

**Diplomado**

Nombre del diplomado  Institución que impartió

Fecha de impartición  dd/mm/aaaa  Numero de horas  [Seleccionar archivo](#)

Observaciones

**\*\*No olvides guardar tu proceso al dar clic en el botón "Guardar"\*\*\***

28. En "**Datos Docencia**", realiza la captura de tu información y carga los archivos en PDF según las indicaciones previas. En caso que no tengas información de esta sección deberás pasar a la sección de anexos.

Convocatorias MARIA GUADALUPE

Inscripcion a la convocatoria TEST/2024 [← Regresar](#)

[DATOS GENERALES](#) [CARRERA JUDICIAL](#) [DATOS ACADEMICOS](#) [CURSOS](#) **[DATOS DOCENCIA](#)**

No olvides dar click en el boton guardar para completar tu avance.

### Docencia en materia jurídica a nivel licenciatura y/o posgrado

[Guardar](#)

Nombre de la materia  Institución dónde impartió  Nivel que se imparte

Fecha inicio  dd/mm/aaaa  Fecha fin  dd/mm/aaaa  Observaciones  [+ Agregar](#)

Nombre	Nivel	Institución	Período
--------	-------	-------------	---------

**\*\*No olvides guardar tu proceso al dar clic en el botón "Guardar"\*\*\***

29. Finalmente, en la sección **"Anexos"**, ingresa la información correspondiente y carga los archivos en **PDF** como se indicó previamente.

Convocatorias \* MARIA GUADALUPE

Inscripción a la convocatoria TEST/2024 [← Regresar](#)

ANEXOS CONCLUIR INSCRIPCIÓN

No olvides dar click en el boton guardar para completar tu avance.

Archivos anexos [Guardar](#)

Tipo: ACTA DE NACIMIENTO Descripción: + Agregar

Seleccionar

- ACTA DE NACIMIENTO
- CARTA DE EXPOSICIÓN DE MOTIVOS
- CONSTANCIA (PASANTE O ESTUDIANTE DE DERECHO)
- CONSTANCIA DE NO ANTECEDENTES PENALES
- CONSTANCIA DE NO INHABILITACIÓN
- CURP
- ESCRITO (ACEPTA CONOCER REGLAMENTO DE CARRERA)
- ESCRITO (BAJO PROTESTA DE DECIR VERDAD)
- HISTORIAL ACADÉMICO (KARDEX)
- IDENTIFICACIÓN OFICIAL VIGENTE (POR AMBOS LADOS)
- INFORME SUPERIOR
- LICENCIA PARA CONDUCIR

**\*\*No olvides guardar tu proceso al dar clic en el botón "Guardar"\*\*\***

30. Después, haz clic en **"Concluir Inscripción"** y confirmar tu aceptación del aviso de privacidad.

Convocatorias \* MARIA GUADALUPE

Inscripción a la convocatoria TEST/2024 [← Regresar](#)

ANEXOS CONCLUIR INSCRIPCIÓN

No olvides dar click en el boton guardar para completar tu avance.

Finalizar inscripción

AVISO DE PRIVACIDAD

Las personas interesadas podrán consultar el Aviso de Privacidad Integral en el sitio web [www.poderjudicialgro.gob.mx](http://www.poderjudicialgro.gob.mx). La inscripción a la Convocatoria implicará consentimiento de dicho aviso.

Declaro bajo protesta de decir verdad que la información proporcionada en esta solicitud es verídica, por lo que en caso de existir falsedad en ella, tengo pleno conocimiento que se procederá de acuerdo al artículo 23 del Reglamento del Servicio Judicial de Carrera del Poder Judicial del Estado de Querétaro.

[Finalizar](#)

31. Después das clic en el botón finalizar.

## Finalizar inscripción

### AVISO DE PRIVACIDAD

Las personas interesadas podrán consultar el Aviso de Privacidad Integral en el sitio web [www.poderjudicialgro.gob.mx](http://www.poderjudicialgro.gob.mx). La inscripción a la Convocatoria implicará consentimiento de dicho aviso.

- Declaro bajo protesta de decir verdad que la información proporcionada en esta solicitud es verídica, por lo que en caso de existir falsedad en ella, tengo pleno conocimiento que se procederá de acuerdo al artículo 23 del Reglamento del Servicio Judicial de Carrera del Poder Judicial del Estado de Querétaro.

[Finalizar](#)

32. Una vez que confirmes, se mostrará un mensaje de **"Inscripción completada"** con un folio que debes anotar. Haz clic en "Aceptar".



¡Finalizando inscripción, espere un momento por favor!

33. Recibirás un correo electrónico a la dirección que proporcionaste con el asunto **"Inscripción de la Convocatoria XXXXX"**. Revise su *bandeja de entrada, spam o correo no deseado*.

Inscripción de la Convocatoria JF-01/2023  Recibidos x



convocatoriaspjgro@tribunalqro.gob.mx

para mí ▾

Lic. **Maria Rebeca Jalpa Resendiz**

El Instituto de Especialización Judicial ha recibido su solicitud relativa a la Convocatoria **JF-01/2023**

Le informamos que el 04-10-2023, a las 10:01 AM horas, se publicará la lista de aceptados.

La clave que se le ha asignado para ese único y dicho fin es **JF-01/2023-001**

34. Es importante guardar el **folio** que te asignó el sistema y, si vuelves a hacer clic en **"Convocatorias"**, verás que ya no tienes convocatorias disponibles para registrarte.

35. Para finalizar, haz clic en tu nombre y selecciona **"Cerrar Sesión"**.

## PROCESO DE CARGA DE ARCHIVOS.

1. Cada que des clic en el botón guardar te mostrara en la parte inferior derecha un mensaje como el siguiente:

Convocatorias MARIA GUADALUPE

Inscripción a la convocatoria TEST/2024 [← Regresar](#)

⏪ **DATOS GENERALES** **CARRERA JUDICIAL** **DATOS ACADÉMICOS** **CURSOS** **DATOS DOCENCIA** ⏩

⚠ No olvides dar clic en el botón guardar para completar tu avance.

**Datos personales**



CURP	Nombre IA	Apellido paterno	Apellido materno
GGBC910928MQTMRD05	MARIA GUADALUPE	GOMEZ	BARCENAS
Correo electrónico	Telefono móvil		
mager.gomezbar@gmail.com	4422387900		

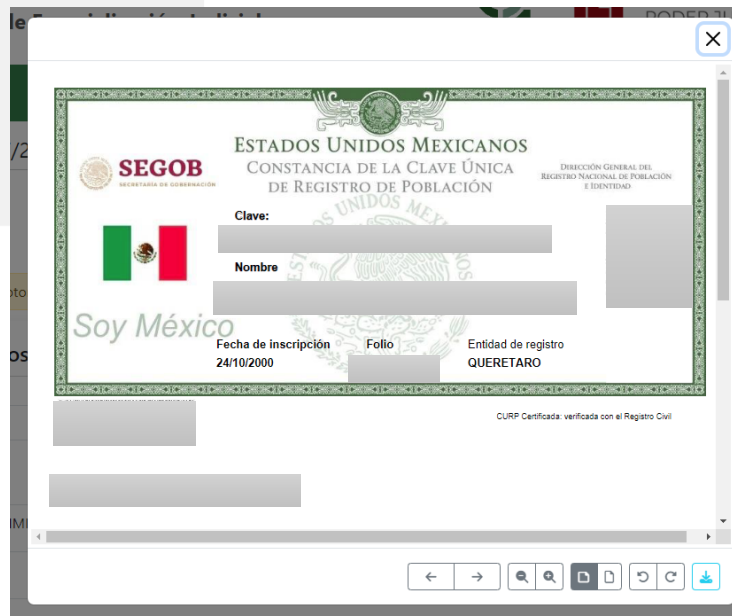
En caso de emergencia llamar a

Nombre completo	Telefono
ANA BARCENAS	4422387900

[Guardar progreso](#) [Guardar](#)

✓ ¡Guardado exitoso!

2. Carga de archivos imagen Una vez que das clic, debes ubicar tu archivo en **formato PDF** (el sistema no permite otros formatos como  PEG, JPEG, PNG, entre otros.)
3. En el icono al dar clic puedes ver el archivo previamente cargado. 
4. Visualización del archivo previamente cargado.



5. Si deseas cambiar tu archivo o te equivocaste se puede reemplazar dando clic en el siguiente icono.



6. Al momento de agregar anexo, solicita que se cargue el archivo en formato **PDF** el se muestra de la siguiente manera.

**Archivos anexos** Guardar

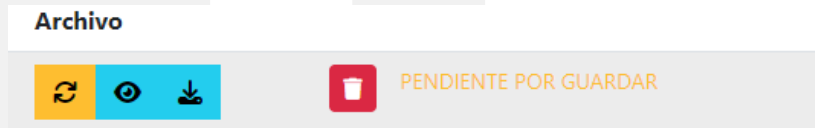
Tipo  Descripción  + Agregar

Tipo	Descripción	Archivo
1	ACTA DE NACIMIENTO	a) Acta de Nacimiento <span>Seleccionar archivo</span> <span>FALTA SELECCIONAR ARCHIVO</span>

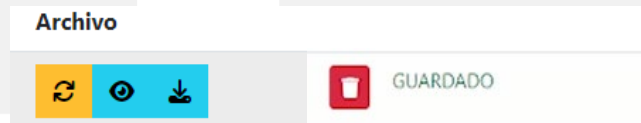
7. Se debe agregar el archivo si nos muestre la siguiente.

Tipo	Descripción	Archivo
ACTA DE NACIMIENTO	a) Acta de nacimiento	<span>Seleccionar archivo</span> <span>FALTA SELECCIONAR ARCHIVO</span>

8. Una vez seleccionado el archivo nos indica que está pendiente de guardar.



9. Al dar clic en el botón guardar, automáticamente nos muestra que nuestro archivo se ah guardado.



## CAMBIO DE CONTRASEÑA

Si olvidaste la contraseña puedes reestablecerla a través del sistema

1. Dar clic en olvidaste tu contraseña.

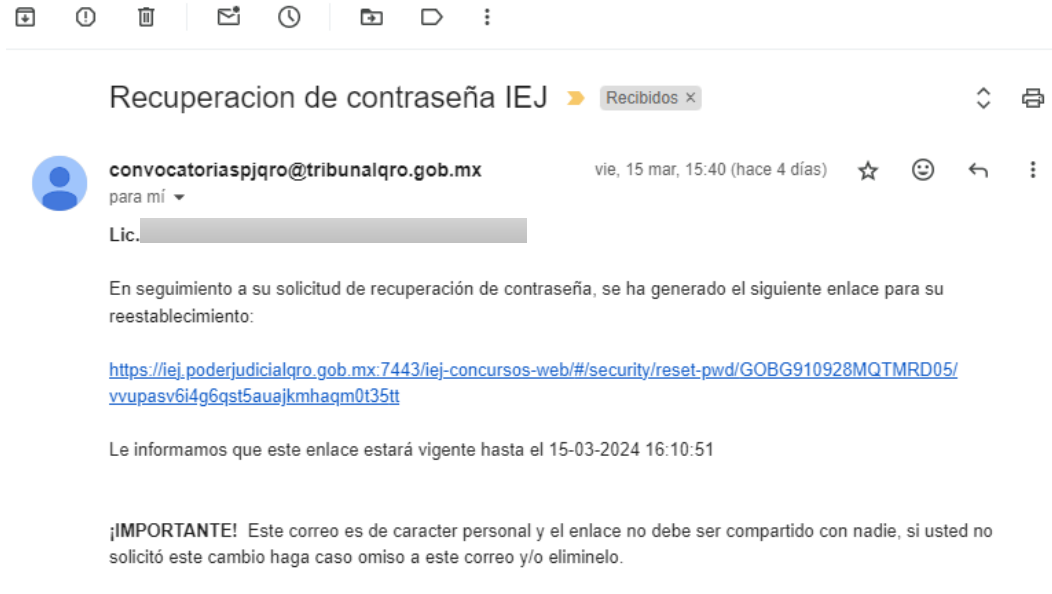
[¿Olvidaste tu contraseña?](#)

2. Ingresas tu **CURP** y das clic en aceptar.

3. Nos envía la siguiente ventana.



4. Revisamos el correo electrónico registrado, el cual nos enviara una liga para reestablecerla



5. Al dar clic en el enlace nos envía a la siguiente pantalla, colocamos la nueva contraseña y damos clic en aceptar.

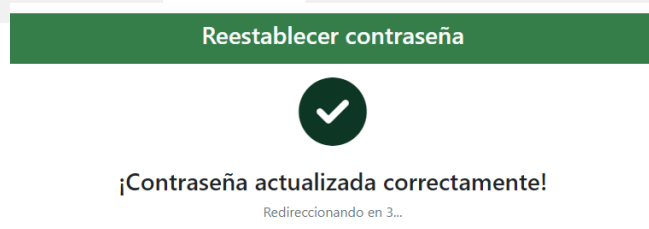
**Reestablecer contraseña**

Por favor ingrese su nueva contraseña

Contraseña \*  ✓      Confirmar contraseña \*  ✓

Mostrar contraseña

6. Nos muestra la siguiente imagen dura 5 segundos, y nos redirige a la pantalla principal para iniciar sesión.



### Dudas

Circuito Moisés Solana No. 1001, Col. Prados del Mirador, Querétaro, Qro. C.P. 76070  
Ciudad Judicial Querétaro., 442 238 7900 ext. 1214