



ESTADO DE QUERETARO
PODER JUDICIAL

**PODER JUDICIAL DEL ESTADO DE
QUERÉTARO**

CUENTA PÚBLICA

EJERCICIO 2015



ESTADO DE QUERETARO
PODER JUDICIAL

**PODER JUDICIAL DEL ESTADO DE QUERÉTARO
CUENTA PÚBLICA
EJERCICIO 2015**

APARTADO 1: ESTADOS FINANCIEROS

- A Estado de Situación Financiera.
- B Estado de Actividades
- C Estado de Variación en la Hacienda Pública
- D Estado de Cambios en la Situación Financiera
- E Estado de Flujos de Efectivo
- F Estado Analítico del Activo.
- G Estado Analítico de la Deuda y Otros Pasivos
- H Informes sobre Pasivos Contingentes.
- I Notas a los estados financieros.
- J Conciliación entre ingresos presupuestarios y contables.
- K Conciliación entre egresos presupuestarios y contables.



PODER JUDICIAL DEL ESTADO DE QUERÉTARO
Estado de Situación Financiera
Al 31 de Diciembre de 2015

ACTIVO	2015	2014	PASIVO	2015	2014
Activo Circulante			Pasivo Circulante		
Efectivo y Equivalentes	53,444,232	47,138,483	Cuentas por Pagar a Corto Plazo	246,796	17,206
Derechos a Recibir Efectivo o Equivalentes	0	0	Documentos por Pagar a Corto Plazo	0	0
Derechos a Recibir Bienes o Servicios	0	0	Porción a Corto Plazo de la Deuda Pública a Largo Plazo	0	0
Inventarios	0	0	Títulos y Valores a Corto Plazo	0	0
Almacenes	0	0	Pasivos Diferidos a Corto Plazo	0	0
Estimación por Pérdida o Deterioro de Activos Circulantes	0	0	Fondos y Bienes de Terceros en Garantía y/o Administración a Corto Plazo	0	0
Otros Activos Circulantes	0	0	Provisiones a Corto Plazo	0	0
			Otros Pasivos a Corto Plazo	0	0
Total de Activos Circulantes	53,444,232	47,138,483	Total de Pasivos Circulantes	246,796	17,206
Activo No Circulante			Pasivo No Circulante		
Inversiones Financieras a Largo Plazo	0	0	Cuentas por Pagar a Largo Plazo	0	0
Derechos a Recibir Efectivo o Equivalentes a Largo Plazo	0	0	Documentos por Pagar a Largo Plazo	0	0
Bienes Inmuebles, Infraestructura y Construcciones en Proceso	4,843,986	869,196	Deuda Pública a Largo Plazo	0	0
Bienes Muebles	135,248,963	117,171,692	Pasivos Diferidos a Largo Plazo	0	0
			Fondos y Bienes de Terceros en Garantía y/o Administración a Largo Plazo	0	0
Activos Intangibles	16,045,219	18,536,995	Provisiones a Largo Plazo	0	0
Depreciación, Deterioro y Amortización Acumulada de Bienes	-13,530,678	-2,075,470			
Activos Diferidos	0	0			
Estimación por Pérdida o Deterioro de Activos no Circulantes	2,159	2,159	Total de Pasivos No Circulantes	0	0
			Total del Pasivo	246,796	17,206
Otros Activos no Circulantes	0	0			
			HACIENDA PÚBLICA/PATRIMONIO		
			Hacienda Pública/Patrimonio		
Total de Activos No Circulantes	142,609,650	134,504,572	Contribuido	67,580,286	63,638,468
Total del Activo	196,053,882	181,643,055	Aportaciones	-32,435	-32,435
			Donaciones de Capital	3,974,790	0
			Actualización de la Hacienda Pública/Patrimonio	63,637,931	63,670,903
			Hacienda Pública/Patrimonio Generado	128,226,800	117,987,381
			Resultados del Ejercicio (Ahorro/Desahorro)	17,963,444	98,531,959
			Resultados de Ejercicios Anteriores	110,263,357	19,455,422
			Revalúos	0	0
			Reservas	0	0
			Rectificaciones de Resultados de Ejercicios Anteriores	0	0
			Exceso o Insuficiencia en la Actualización de la Hacienda Pública/Patrimonio		
			Resultado por Posición Monetaria		
			Resultado por Tenencia de Activos no Monetarios		
			Total Hacienda Pública/Patrimonio	195,807,086	181,625,849
			Total del Pasivo y Hacienda Pública/Patrimonio	196,053,882	181,643,055

Bajo protesta de decir verdad declaramos que los Estados Financieros y sus notas, son razonablemente correctos y son responsabilidad del emisor.

DRA EN D. MA. CONSUELO ROSILLO GARFIAS
MAGISTRADA PRESIDENTA

C.P. MA. TERESA OLGUÍN FERRUSCA
DIRECTORA DE CONTABILIDAD Y FINANZAS


PODER JUDICIAL DEL ESTADO DE QUERÉTARO
 Estado de Actividades
 Del 01 de Enero al 31 de Diciembre de 2015

	2015	2014
INGRESOS Y OTROS BENEFICIOS		
Ingresos de la Gestión:	38,042,897	26,630,849
Impuestos	0	0
Cuotas y Aportaciones de Seguridad Social	0	0
Contribuciones de Mejoras	0	0
Derechos	11,132	0
Productos de Tipo Corriente ¹	10,580,889	8,528,104
Aprovechamientos de Tipo Corriente	27,450,876	18,102,745
Ingresos por Venta de Bienes y Servicios		
Ingresos no Comprendidos en las Fracciones de la		
Participaciones, Aportaciones, Transferencias, Asignaciones, Subsidios y Otras Ayudas	685,473,520	656,936,972
Participaciones y Aportaciones	0	0
Transferencia, Asignaciones, Subsidios y Otras Ayudas	685,473,520	656,936,972
Otros Ingresos y Beneficios	0	0
Ingresos Financieros	0	0
Incremento por Variación de Inventarios	0	0
Disminución del Exceso de Estimaciones por Pérdida o Deterioro u Obsolescencia	0	0
Disminución del Exceso de Provisiones	0	0
Otros Ingresos y Beneficios Varios	0	0
Total de Ingresos y Otros Beneficios	723,516,417	683,567,821
GASTOS Y OTRAS PÉRDIDAS		
Gastos de Funcionamiento	658,764,880	582,442,767
Servicios Personales	600,625,574	535,475,391
Materiales y Suministros	11,064,644	13,260,674
Servicios Generales	47,074,662	33,706,702
Transferencia, Asignaciones, Subsidios y Otras Ayudas	35,332,886	675,000
Transferencias Internas y Asignaciones al Sector	0	0
Transferencias al Resto del Sector Público	0	0
Subsidios y Subvenciones	0	0
Ayudas Sociales	686,100	675,000
Pensiones y Jubilaciones	34,646,786	0
Transferencias a Fideicomisos, Mandatos y Contratos Análogos	0	0
Transferencias a la Seguridad Social	0	0
Donativos	0	0
Transferencias al Exterior	0	0
Participaciones y Aportaciones	0	0
Participaciones	0	0
Aportaciones	0	0
Convenios	0	0
Intereses, Comisiones y Otros Gastos de la Deuda Pública	0	0
Intereses de la Deuda Pública	0	0
Comisiones de la Deuda Pública	0	0
Gastos de la Deuda Pública	0	0
Costo por Coberturas	0	0
Apoyos Financieros	0	0
Otros Gastos y Pérdidas Extraordinarias	11,455,207	1,918,096
Estimaciones, Depreciaciones, Deterioros, Obsolescencia y Amortizaciones	11,455,207	1,918,096
Provisiones	0	0
Disminución de Inventarios	0	0
Aumento por Insuficiencia de Estimaciones por Pérdida o Deterioro u Obsolescencia	0	0
Aumento por Insuficiencia de Provisiones	0	0
Otros Gastos	0	0
Inversión Pública	0	0
Inversión Pública no Capitalizable	0	0
Total de Gastos y Otras Pérdidas	705,552,973	585,035,863

Bajo protesta de decir verdad declaramos que los Estados Financieros y sus notas, son razonablemente correctos y son responsabilidad del emisor.


 DRA EN D. MA. CONSUELO ROSILLO GARFIAS
 MAGISTRADA PRESIDENTA


 C.P. MA. TERESA OLGUIN FERRUSCA
 DIRECTORA DE CONTABILIDAD Y FINANZAS



PODER JUDICIAL DEL ESTADO DE QUERÉTARO
Estado de Variaciones en la Hacienda Pública
Del 01 de Enero al 31 de Diciembre de 2015

Concepto	Hacienda	Hacienda	Hacienda	Ajustes por Cambios de Valor	Total
	Hacienda Pública/Patrimonio o Contibuido	Pública/Patrimonio Generado de Ejercicios Anteriores	Pública/Patrimoni o Generado del Ejercicio		
Rectificaciones de Resultado a Ejercicios Anteriores	0	0	0	0	0
Patrimonio Neto inicial Ajustado del Ejercicio	63,638,468	0	0	0	63,638,468
Aportaciones	-32,435	0	0	0	-32,435
Donaciones de Capital	0	0	0	0	0
Actualización de la Hacienda Pública Patrimonio	63,670,903	0	0	0	63,670,903
Variaciones de la Hacienda Pública/Patrimonio Neto del Ejercicio	0	19,455,422	98,531,959	0	117,987,381
Resultados del Ejercicio (Ahorro/Desahorro)	0	0	98,531,959	0	98,531,959
Resultados de Ejercicios Anteriores	0	19,455,422	0	0	19,455,422
Revalúos	0	0	0	0	0
Reservas	0	0	0	0	0
Hacienda Pública/Patrimonio Neto Final del Ejercicio 2014	63,638,468	19,455,422	98,531,959	0	181,625,849
Cambios en la Hacienda Pública/Patrimonio Neto del Ejercicio	3,941,818	0	0	0	3,941,818
Aportaciones	0	0	0	0	0
Donaciones de Capital	3,974,790	0	0	0	3,974,790
Actualización de la Hacienda Pública Patrimonio	-32,972	0	0	0	-32,972
Variaciones de la Hacienda Pública/Patrimonio Neto del Ejercicio	0	90,807,935	-80,568,515	0	10,239,420
Resultados del Ejercicio (Ahorro/Desahorro)	0	0	-80,568,515	0	-80,568,515
Resultados de Ejercicios Anteriores	0	90,807,935	0	0	90,807,935
Revalúos	0	0	0	0	0
Reservas	0	0	0	0	0
Saldo Neto en la Hacienda Pública / Patrimonio 2014	67,580,286	110,263,357	17,963,444	0	195,807,087

Bajo protesta de decir verdad declaramos que los Estados Financieros y sus notas, son razonablemente correctos y son responsabilidad del emisor.

DRA EN D. MA. CONSUELO ROSILLO GARFIAS
MAGISTRADA PRESIDENTA

C.P. MA. TERESA OLGUIN FERRUSCA
DIRECTORA DE CONTABILIDAD Y FINANZAS



PODER JUDICIAL DEL ESTADO DE QUERÉTARO
Estado de Cambios en la Situación Financiera
Del 01 de Enero al 31 de Diciembre de 2015

	Origen	Aplicación
ACTIVO		
Activo Circulante	0	6,305,749
Efectivo y Equivalentes	0	6,305,749
Derechos a Recibir Efectivo o Equivalente	0	0
Derechos a recibir Bienes o Servicios	0	0
Inventarios	0	0
Almacenes	0	0
Estimación por Pérdida o Deterioro de Activos Circulantes	0	0
Otros Activos Circulantes	0	0
Activo No Circulante	13,946,984	22,052,061
Inversiones Financieras a Largo Plazo	0	0
Derechos a Recibir Efectivo o Equivalentes a Largo Plazo	0	0
Bienes Inmuebles, infraestructura y Construcciones en Proceso	0	3,974,790
Bienes Muebles	0	18,077,271
Activos Intangibles	2,491,776	
Depreciación, Deterioro y Amortización Acumulada de Bienes	11,455,207	0
Activos Diferidos	0	0
Estimación por Pérdida o Deterioro de Activos no Circulantes	0	0
Otros Activos no Circulantes	0	0
PASIVO		
Pasivo Circulante	229,590	0
Cuentas por Pagar a Corto Plazo	229,590	
Documentos por Pagar a Corto Plazo	0	0
Porción a Corto Plazo de la Deuda Pública a Largo Plazo	0	0
Títulos y Valores a Corto Plazo	0	0
Pasivos Diferidos a Corto Plazo	0	0
Fondos y Bienes de Terceros en Garantía y/o Administración a Corto Plazo	0	0
Provisiones a Corto Plazo	0	0
Otros Pasivos a Corto Plazo	0	0
Pasivo No Circulante	0	0
Cuentas por Pagar a Largo Plazo	0	0
Documentos por Pagar a Largo Plazo	0	0
Deuda Pública a Largo Plazo	0	0
Pasivos Diferidos a Largo Plazo	0	0
Fondos y Bienes de Terceros en Garantía y/o en Administración a Largo Plazo	0	0
Provisiones a Largo Plazo	0	0
HACIENDA PUBLICA/PATRIMONIO	90,807,935	76,626,697
Hacienda Pública/Patrimonio Contribuido	0	-3,941,818
Aportaciones	0	0
Donaciones de Capital	0	-3,974,790
Actualización de la Hacienda Pública/Patrimonio	0	32,972
Hacienda Pública/Patrimonio Generado	90,807,935	80,568,515
Resultados del Ejercicio (Ahorro/Desahorro)	0	80,568,515
Resultados de Ejercicios Anteriores	90,807,935	0
Revalúos	0	0
Reservas	0	0
Rectificaciones de Resultados de Ejercicios Anteriores	0	0
Exceso o Insuficiencia en la Actualización de la Hacienda Pública/Patrimonio	0	0
Resultado por Posición Monetaria	0	0
Resultado por Tenencia de Activos no Monetarios	0	0

Bajo protesta de decir verdad declaramos que los Estados Financieros y sus notas, son razonablemente correctos y son responsabilidad del emisor.

DRA EN D. MA. CONSUELO ROSILLO GARFIAS
MAGISTRADA PRESIDENTA

C.P. MA. TERESA OLGUIN FERRUSCA
DIRECTORA DE CONTABILIDAD Y FINANZAS



PODER JUDICIAL DEL ESTADO DE QUERÉTARO
Estado de Flujos de Efectivo
Del 01 de Enero al 31 de Diciembre de 2015

Concepto	2015	2014
Flujos de Efectivo de las Actividades de Operación		
Origen	719,963,801.00	683,567,821.00
Impuestos	0.00	0.00
Cuotas y Aportaciones de Seguridad Social	0.00	0.00
Contribuciones de mejoras	0.00	0.00
Derechos	11,132.00	0.00
Productos de Tipo Corriente	10,580,889.00	8,528,104.00
Aprovechamientos de Tipo Corriente	27,450,876.00	18,102,745.00
Ingresos por Venta de Bienes y Servicios	0.00	0.00
Ingresos no Comprendidos en las Fracciones de la Ley de Ingresos Causados en Ejercicios Fiscales Anteriores Pendientes de Liquidación o Pago	0.00	0.00
Participaciones y Aportaciones	0.00	0.00
Transferencias, Asignaciones y Subsidios y Otras Ayudas	685,473,520.00	656,936,972.00
Otros Orígenes de Operación	-3,552,616.00	0.00
Aplicación	694,097,766.00	583,117,767.00
Servicios Personales	600,625,574.00	535,475,391.00
Materiales y Suministros	11,064,644.00	13,260,674.00
Servicios Generales	47,074,662.00	33,706,702.00
Transferencias Internas y Asignaciones al Sector Público	0.00	0.00
Transferencias al resto del Sector Público	0.00	0.00
Subsidios y Subvenciones	0.00	0.00
Ayudas Sociales	686,100.00	675,000.00
Pensiones y Jubilaciones	34,646,786.00	0.00
Transferencias a Fideicomisos, Mandatos y Contratos Análogos	0.00	0.00
Transferencias a la Seguridad Social	0.00	0.00
Donativos	0.00	0.00
Transferencias al Exterior	0.00	0.00
Participaciones	0.00	0.00
Aportaciones	0.00	0.00
Convenios	0.00	0.00
Otras Aplicaciones de Operación	0.00	0.00
Flujos Netos de Efectivo por Actividades de Operación	25,866,035.00	100,450,054.00
Flujos de Efectivo de las Actividades de Inversión		
Origen	2,491,776.00	1,918,096.00
Bienes Inmuebles, Infraestructura y Construcciones en Proceso	0.00	0.00
Bienes Muebles	2,491,776.00	0.00
Otros Orígenes de Inversión	0.00	1,918,096.00
Aplicación	22,052,061.00	70,788,386.00
Bienes Inmuebles, Infraestructura y Construcciones en Proceso	3,974,790.00	0.00
Bienes Muebles	18,077,271.00	42,829,253.00
Otras Aplicaciones de Inversión	0.00	27,959,133.00
Flujos Netos de Efectivo por Actividades de Inversión	-19,560,285.00	-68,870,290.00
Flujo de Efectivo de las Actividades de Financiamiento		
Origen	0.00	6,715,414.00
Endeudamiento Neto	0.00	0.00
Interno	0.00	0.00
Externo	0.00	0.00
Otros Orígenes de Financiamiento	0.00	6,715,414.00
Aplicación	0.00	13,183,481.00
Servicios de la Deuda	0.00	0.00
Interno	0.00	0.00
Externo	0.00	0.00
Otras Aplicaciones de Financiamiento	0.00	13,183,481.00
Flujos netos de Efectivo por Actividades de Financiamiento	0.00	-6,468,067.00
Incremento/Disminución Neta en el Efectivo y Equivalentes al Efectivo	6,305,750.00	25,111,697.00
Efectivo y Equivalente al Efectivo al inicio del Ejercicio	47,138,483.00	22,026,785.00
Efectivo y Equivalente al Efectivo al final del Ejercicio	53,444,233.00	47,138,483.00

Bajo protesta de decir verdad declaramos que los Estados Financieros y sus notas, son razonablemente correctos y son responsabilidad del emisor.

DRA EN D. MA. CONSUELO ROSILLO GARFAS
MAGISTRADA PRESIDENTA

C.P. MA. TERESA ELGUIN FERRUSCA
DIRECTORA DE CONTABILIDAD Y FINANZAS



PODER JUDICIAL DEL ESTADO DE QUERÉTARO
Estado Analítico del Activo
 Del 01 de Enero al 31 de Diciembre de 2015

Concepto	Saldo Inicial 1	Cargos del Periodo 2	Abonos del Periodo 3	Saldo Final 4 (1+2-3)	Variación del Periodo (4-1)
ACTIVO	181,643,055	2,690,164,069	2,675,753,242	196,053,882	14,410,827
Activo Circulante	47,138,483	2,576,557,242	2,570,251,492	53,444,233	6,305,750
Efectivo y Equivalentes	47,138,483	2,467,840,760	2,461,535,010	53,444,233	6,305,750
Derechos a Recibir Efectivo o Equivalentes	0	261,035	261,035	0	0
Derechos a Recibir Bienes o Servicios	0	0	0	0	0
Inventarios	0	0	0	0	0
Almacenes	0	108,455,447	108,455,447	0	0
Estimación por Pérdida o Deterioro de Activos Circulantes	0	0	0	0	0
Otros Activos Circulantes	0	0	0	0	0
Activo No Circulante	134,504,572	113,606,827	105,501,750	142,609,649	8,105,077
Inversiones Financieras a Largo Plazo	0	0	0	0	0
Derechos a Recibir Efectivo o Equivalentes a Largo Plazo	0	0	0	0	0
Bienes Inmuebles, Infraestructura y Construcciones en	869,196	3,974,790	0	4,843,986	3,974,790
Bienes Muebles	117,171,692	83,992,192	65,914,921	135,248,963	18,077,271
Activos Intangibles	18,536,995	15,412,668	17,904,444	16,045,219	-2,491,776
Depreciación, Deterioro y Amortización Acumulada de Bienes	-2,075,470	10,227,177	21,682,385	-13,530,678	-11,455,208
Activos Diferidos	0	0	0	0	0
Estimación por Pérdida o Deterioro de Activos no Circulantes	0	0	0	0	0
Otros Activos no Circulantes	2,159	0	0	2,159	0

Bajo protesta de decir verdad declaramos que los Estados Financieros y sus notas, son razonablemente correctos y son responsabilidad del emisor.

 DRA EN D. MA. CONSUELO ROSILLO GARFIAS
 MAGISTRADA PRESIDENTA

 C.P. MA. TERESA OLGUIN FERRUSCA
 DIRECTORA DE CONTABILIDAD Y FINANZAS



PODER JUDICIAL DEL ESTADO DE QUERÉTARO
Estado Analítico de la Deuda y Otros Pasivos
Del 01 de Enero al 31 de Diciembre de 2015

Denominación de las Deudas	Moneda de	Institución o País	Saldo Inicial del Periodo	Saldo Final del Periodo
DEUDA PÚBLICA				
Corto Plazo				
Deuda Interna				
Instituciones de Crédito			0	0
Títulos y Valores			0	0
Arrendamientos Financieros			0	0
Deuda Externa				
Organismos Financieros Internacionales			0	0
Deuda Bilateral			0	0
Títulos y Valores			0	0
Arrendamientos Financieros			0	0
Subtotal Corto Plazo			0	0
Largo Plazo				
Deuda Interna				
Instituciones de Crédito			0	0
Títulos y Valores			0	0
Arrendamientos Financieros			0	0
Deuda Externa				
Organismos Financieros Internaciones			0	0
Deuda Bilateral			0	0
Títulos y Valores			0	0
Arrendamientos Financieros			0	0
Subtotal Largo Plazo			0	0
Otros Pasivos			17,206	246,796
Total Deuda y Otros Pasivos			17,206	246,796

Bajo protesta de decir verdad declaramos que los Estados Financieros y sus notas, son razonablemente correctos y son responsabilidad del emisor.

DRA EN D. MA. CONSUELO ROSILLO GARFIAS
MAGISTRADA PRESIDENTA

C.P. MA. TERESA OLGUÍN FERRUSCA
DIRECTORA DE CONTABILIDAD Y FINANZAS


PODER JUDICIAL
QUERÉTARO**PODER JUDICIAL DEL ESTADO DE QUERÉTARO****Informe de Pasivos Contingentes****Del 01 de Enero al 31 de Diciembre de 2015**

Nada que Manifestar

Bajo protesta de decir verdad declaramos que los Estados Financieros y sus notas, son razonablemente correctos y son responsabilidad del emisor.



DRA EN D. MA. CONSUELO ROSILLO GARFIAS
MAGISTRADA PRESIDENTA



C.P. MA. TERESA OLGUIN FERRUSCA
DIRECTORA DE CONTABILIDAD Y FINANZAS

NOTAS A LOS ESTADOS FINANCIEROS DEL PODER JUDICIAL DEL ESTADO DE QUERÉTARO

Con el propósito de dar cumplimiento a los artículos 46 y 49 de la Ley General de Contabilidad Gubernamental (LGCG), así como a la normatividad emitida por el Consejo Nacional de Armonización Contable (CONAC), en seguida, se presentan las notas a los estados financieros correspondientes al ejercicio fiscal 2015, teniendo presente los postulados de revelación suficiente e importancia relativa con la finalidad de que la información sea de mayor utilidad para los usuarios. Los tres tipos de notas que acompañan a los estados financieros, son:

- a) Notas de Desglose
- b) Notas de Memoria
- c) Notas de Gestión Administrativa

a) Notas de Desglose:

I) Notas al Estado de Situación Financiera

Activo

- Efectivo y equivalentes

En este apartado se informa el tipo y monto de los fondos con afectación específica al 31 de diciembre del 2015:

(Pesos)

FONDOS CON AFECTACIÓN ESPECÍFICA:	TIPO	MONTO
NO APLICA		
TOTAL		\$ 0.00

• **Derechos a recibir efectivo o equivalentes y bienes o servicios a recibir:**

Corresponde integrar en este apartado, por tipo de contribución, los montos al 31 de diciembre del 2015 que se encuentren pendientes de cobro y por recuperar de hasta cinco ejercicios anteriores. Asimismo, se informa los montos sujetos a algún tipo de juicio con una antigüedad mayor a cinco ejercicios anteriores y la factibilidad de cobro:

(Pesos)

CONTRIBUCIÓN PENDIENTE DE COBRO Y DE RECUPERAR HASTA POR CINCO EJERCICIOS:	TIPO	MONTO	MONTO SUJETO A JUICIO MAYOR A CINCO EJERCICIOS	FACTIBILIDAD DE COBRO
IMPUESTOS		0		
CUOTAS Y APORTACIONES DE SEGURIDAD		0		
CONTRIBUCIONES DE MEJORAS		0		
DERECHOS		0		
PRODUCTOS		0		
APROVECHAMIENTOS		0		
INGRESOS POR VENTAS DE BIENES Y SERVICIOS		0		
PARTICIPACIONES Y APORTACIONES		0		
TRANSFERENCIAS, ASIGNACIONES, SUBSIDIOS Y OTRAS AYUDAS		0		
TOTAL		\$ 0.00		

Se informa de manera agrupada, el monto al 31 de diciembre del 2015 de los derechos a recibir efectivo y equivalentes (excepto cuentas por cobrar de contribuciones o fideicomisos que se encuentran dentro de inversiones financieras, participaciones y aportaciones de capital) en una desagregación por su vencimiento en días a 90, 180, menor o igual a 365 y mayor a 365. Adicionalmente se informa de las características cualitativas relevantes que les afectan a estas cuentas:

(Pesos)

DERECHOS A RECIBIR EFECTIVO O EQUIVALENTES (excepto cuentas por cobrar de contribuciones o fideicomisos que se encuentran dentro de inversiones financieras, participaciones y aportaciones de capital):	MONTO	CARACTERÍSTICAS CUALITATIVAS
a) Menor o igual a 90 días		
CUENTAS POR COBRAR	0	
DEUDORES DIVERSOS POR COBRAR	0	
DEUDORES POR ANTICIPOS DE LA TESORERÍA	0	
PRESTAMOS OTORGADOS	0	
OTROS DERECHOS A RECIBIR EFECTIVO	0	
Sub-Total	\$ 0.00	

b) Mayor a 90 días y menor o igual a 180 días

CUENTAS POR COBRAR	0
DEUDORES DIVERSOS POR COBRAR	0
DEUDORES POR ANTIPOPOS DE LA TESORERÍA	0
PRESTAMOS OTORGADOS	0
OTROS DERECHOS A RECIBIR EFECTIVO	0
Sub-Total	\$ 0.00

c) Mayor a 180 días y menor o igual a 365 días

CUENTAS POR COBRAR	0
DEUDORES DIVERSOS POR COBRAR	0
DEUDORES POR ANTIPOPOS DE LA TESORERÍA	0
PRESTAMOS OTORGADOS	0
OTROS DERECHOS A RECIBIR EFECTIVO	0
Sub-Total	\$ 0.00

d) Mayor a 365 días

DOCUMENTOS POR COBRAR	0
DEUDORES DIVERSOS	0
PRESTAMOS OTORGADOS	0
OTROS DERECHOS A RECIBIR EFECTIVO	0
Sub-Total	\$ 0.00
TOTAL	\$ 0.00

Se informa de manera agrupada, el monto al 31 de diciembre del 2015 de los derechos a recibir bienes o servicios (excepto cuentas por cobrar de contribuciones o fideicomisos que se encuentran dentro de inversiones financieras, participaciones y aportaciones de capital) en una desagregación por su vencimiento en días a 90, 180, menor o igual a 365 y mayor a 365. Adicionalmente se informa de las características cualitativas relevantes que les afectan a estas cuentas:

(Pesos)

DERECHOS A RECIBIR BIENES O SERVICIOS:	MONTO	CARACTERÍSTICAS CUALITATIVAS
a) Menor o igual a 90 días		
ANTICIPO A PROVEEDORES POR ADQUISICIÓN DE BIENES Y PRESTACIÓN DE SERVICIOS	0	
ANTICIPO A PROVEEDORES POR ADQUISICIÓN DE BIENES INMUEBLES Y MUEBLES	0	
ANTICIPO A PROVEEDORES POR ADQUISICIÓN DE BIENES INTANGIBLES	0	

PODER JUDICIAL DEL ESTADO DE QUERÉTARO

ANTICIPO A CONTRATISTAS POR OBRAS PUBLICAS	0
OTROS DERECHOS A RECIBIR BIENES O SERVICIOS	0
Sub-Total	\$ 0.00
b) Mayor a 90 días y menor o igual a 180 días	
ANTICIPO A PROVEEDORES POR ADQUISICIÓN DE BIENES Y PRESTACIÓN DE SERVICIOS	0
ANTICIPO A PROVEEDORES POR ADQUISICIÓN DE BIENES INMUEBLES Y MUEBLES	0
ANTICIPO A PROVEEDORES POR ADQUISICIÓN DE BIENES INTANGIBLES	0
ANTICIPO A CONTRATISTAS POR OBRAS PUBLICAS	0
OTROS DERECHOS A RECIBIR BIENES O SERVICIOS	0
Sub-Total	\$ 0.00
c) Mayor a 180 días y menor o igual a 365 días	
ANTICIPO A PROVEEDORES POR ADQUISICIÓN DE BIENES Y PRESTACIÓN DE SERVICIOS	0
ANTICIPO A PROVEEDORES POR ADQUISICIÓN DE BIENES INMUEBLES Y MUEBLES	0
ANTICIPO A PROVEEDORES POR ADQUISICIÓN DE BIENES INTANGIBLES	0
ANTICIPO A CONTRATISTAS POR OBRAS PUBLICAS	0
OTROS DERECHOS A RECIBIR BIENES O SERVICIOS	0
Sub-Total	\$ 0.00
TOTAL	\$ 0.00

• Bienes disponibles para su transformación o consumo (Inventarios)

Se clasifican como bienes disponibles para su transformación, aquellos que se encuentran dentro de la cuenta de inventarios. En esta nota, se informa del sistema de conteo y el método de valuación aplicado a los inventarios, así como la conveniencia de su aplicación dada la naturaleza de los mismos. Adicionalmente se revela el impacto en la información financiera por cambios en el método o sistema:

CUENTA DE INVENTARIO DE ARTÍCULOS DE TRANSFORMACIÓN Y/O ELABORACIÓN	SISTEMA DE COSTEO	MÉTODO DE VALUACIÓN	CONVENIENCIA DEL MÉTODO	IMPACTO FINANCIERO POR CAMBIO DE MÉTODO
INVENTARIO DE MERCANCIAS PARA VENTA	NO APLICA			
INVENTARIO DE MERCANCIAS TERMINADAS	NO APLICA			
INVENTARIO DE MERCANCIAS EN PROCESO DE ELABORACIÓN	NO APLICA			

INVENTARIO DE MATERIAS PRIMAS, MATERIALES Y SUMINISTROS PARA PRODUCCIÓN	NO APLICA				
BIENES EN TRANSITO	NO APLICA				

De la cuenta de almacén se informa acerca del método de valuación, así como la conveniencia de su aplicación. Adicionalmente, se revela el impacto en la información financiera por cambios en el método:

CUENTA DE ALMACÉN	MÉTODO DE VALUACIÓN	CONVENIENCIA DEL MÉTODO	IMPACTO FINANCIERO POR CAMBIO DE MÉTODO
MATERIALES DE ADMINISTRACIÓN, EMISIÓN DE DOCUMENTOS Y ARTÍCULOS OFICIALES	NO APLICA		
ALIMENTOS Y UTENSILIOS	NO APLICA		
MATERIALES Y ARTÍCULOS DE CONSTRUCCIÓN Y DE REPARACIÓN	NO APLICA		
PRODUCTOS QUÍMICOS, FARMACÉUTICOS Y DE LABORATORIO	NO APLICA		
COMBUSTIBLES, LUBRICANTES Y ADITIVOS	NO APLICA		
VESTUARIO BLANCOS, PRENDAS DE PROTECCIÓN Y ARTÍCULOS DEPORTIVOS	NO APLICA		
MATERIALES Y SUMINISTROS DE SEGURIDAD	NO APLICA		
HERRAMIENTAS, REFACCIONES Y ACCESORIOS MENORES PARA CONSUMO	NO APLICA		

- Inversiones Financieras**

De la cuenta de inversiones financieras, que considera los fideicomisos, se informa de éstos, los recursos asignados por tipo, monto al 31 de diciembre del 2015 y características significativas que tengan o puedan tener alguna incidencia en las mismas:

(Pesos)

FIDEICOMISO	TIPO	MONTO	CARACTERÍSTICAS SIGNIFICATIVAS
FIDEICOMISOS, MANDATOS Y CONTRATOS ANALOGOS DEL PODER EJECUTIVO	NO APLICA	0	
FIDEICOMISOS, MANDATOS Y CONTRATOS ANALOGOS DEL PODER LEGISLATIVO	NO APLICA	0	

FIDEICOMISOS, MANDATOS Y CONTRATOS ANÁLOGOS DEL PODER JUDICIAL	NO APLICA	0
FIDEICOMISOS, MANDATOS Y CONTRATOS ANÁLOGOS PÚBLICOS NO EMPRESARIALES Y NO FINANCIEROS	NO APLICA	0
FIDEICOMISOS, MANDATOS Y CONTRATOS ANÁLOGOS PÚBLICOS EMPRESARIALES Y NO FINANCIEROS	NO APLICA	0
FIDEICOMISOS, MANDATOS Y CONTRATOS ANÁLOGOS PÚBLICOS FINANCIEROS	NO APLICA	0
FIDEICOMISOS, MANDATOS Y CONTRATOS ANÁLOGOS DE ENTIDADES FEDERATIVAS	NO APLICA	0
FIDEICOMISOS, MANDATOS Y CONTRATOS ANÁLOGOS DE MUNICIPIOS	NO APLICA	0
FIDEICOMISOS, MANDATOS Y CONTRATOS ANÁLOGOS DE EMPRESAS PRIVADAS Y PARTICULARES	NO APLICA	0
TOTAL		\$ 0.00

Se informa de las inversiones financieras, los saldos al 31 de diciembre del 2015 de las participaciones y aportaciones de capital:

(Pesos)

PARTICIPACIONES Y APORTACIONES DE CAPITAL	SALDO
PARTICIPACIONES Y APORTACIONES DE CAPITAL A LARGO PLAZO EN EL SECTOR PÚBLICO	0
PARTICIPACIONES Y APORTACIONES DE CAPITAL A LARGO PLAZO EN EL SECTOR PRIVADO	0
PARTICIPACIONES Y APORTACIONES DE CAPITAL A LARGO PLAZO EN EL SECTOR EXTERNO	0
TOTAL	\$ 0.00

• **Bienes muebles, inmuebles e intangibles**

Se informa de manera agrupada por cuenta, los rubros de bienes muebles, el monto al 31 de diciembre del 2015 de la depreciación del ejercicio y la acumulada, el método de depreciación, tasas aplicadas y los criterios de aplicación de los mismos. Asimismo, se informa de las características significativas del estado en que se encuentran los activos:

(Pesos)

CUENTA DE BIENES MUEBLES	MONTO DE DEPRECIACIÓN DEL EJERCICIO	MONTO DE DEPRECIACIÓN ACUMULADA	MÉTODO DE DEPRECIACIÓN	TASA APLICADA	CRITERIO DE APLICACIÓN	CARACTERÍSTICAS SIGNIFICATIVAS DEL ESTADO EN QUE ENCUENTREN
MOBILIARIO Y EQUIPO DE ADMINISTRACIÓN	-8'663,274.89	-9'940,707.34	Línea recta	10% y 33.3%	Parámetros de estimación de vida útil CONAC	
MOBILIARIO Y EQUIPO EDUCACIONAL Y RECREATIVO	-550,049.60	-571,169.29	Línea recta	33.30%	Parámetros de estimación de vida útil CONAC	
EQUIPO E INSTRUMENTAL MEDICO Y DE LABORATORIO	0	0				
EQUIPO DE TRANSPORTE	-912,637.41	-1'641,961.71	Línea recta	20%	Parámetros de estimación de vida útil CONAC	
EQUIPO DE DEFENSA Y SEGURIDAD	-551,476.70	-558,693.98	Línea recta	20%	Parámetros de estimación de vida útil CONAC	
MAQUINARIA, OTROS EQUIPOS Y HERRAMIENTAS	-777,768.88	-817,145.28	Línea recta	10%	Parámetros de estimación de vida útil CONAC	
ACTIVOS BIOLÓGICOS	0	0				
TOTAL	\$ - 11'455,207.48	\$ -13'530,677.60				

Se informa de manera agrupada por cuenta, los rubros de bienes inmuebles, el monto al 31 de diciembre del 2015 de la depreciación del ejercicio y la acumulada, el método de depreciación, tasas aplicadas y los criterios de aplicación de los mismos. Asimismo, se informa de las características significativas del estado en que se encuentran los activos:

(Pesos)

CUENTA DE BIENES INMUEBLES	MONTO DE DEPRECIACIÓN DEL EJERCICIO	MONTO DE DEPRECIACIÓN ACUMULADA	MÉTODO DE DEPRECIACIÓN	TASA APLICADA	CRITERIO DE APLICACIÓN	CARACTERÍSTICAS SIGNIFICATIVAS DEL ESTADO EN QUE ENCUENTREN
VIVIENDAS	0	0				
EDIFICIOS NO HABITACIONALES	0	0				
INFRAESTRUCTURA	0	0				
OTROS BIENES INMUEBLES	0	0				
TOTAL	\$ 0.00	\$ 0.00				

Se informa de manera agrupada por cuenta, los rubros de activos intangibles y diferidos, su monto al 31 de diciembre del 2015, naturaleza, amortización del ejercicio, amortización acumulada, tasa y método aplicados:

(Pesos)

CUENTA DE ACTIVOS INTANGIBLES	MONTO	NATURALEZA	AMORTIZACIÓN ACUMULADA DEL EJERCICIO	AMORTIZACIÓN ACUMULADA	TASA APLICADA	MÉTODO APLICADO
SOFTWARE	5'154,584.39		0	0		
PATENTES, MARCAS Y DERECHOS	0		0	0		
CONCESIONES Y FRANQUICIAS	0		0	0		
LICENCIAS	10'890,634.51		0	0		
OTROS ACTIVOS INTANGIBLES	0		0	0		
TOTAL	\$ 16'045,218.90		\$ 0.00	\$ 0.00		

- **Estimaciones y deterioros**

Se informa los criterios utilizados para la determinación de las estimaciones:

CUENTA	CRITERIOS UTILIZADOS PARA LA DETERMINACIÓN DE LAS ESTIMACIONES
ESTIMACIONES POR PERDIDAS DE CUENTAS INCOBRABLES DE DOCUMENTOS POR COBRAR	NO APLICA
ESTIMACIONES POR PERDIDAS DE CUENTAS INCOBRABLES DE DEUDORES DIVERSOS	NO APLICA
ESTIMACIONES POR PERDIDA DE CUENTAS INCOBRABLES DE INGRESOS POR COBRAR	NO APLICA
ESTIMACIONES POR PERDIDA DE CUENTAS INCOBRABLES DE PRESTAMOS OTORGADOS	NO APLICA
ESTIMACIONES POR PERDIDA DE OTRAS CUENTAS INCOBRABLES	NO APLICA
DETERIOR ACUMULADO DE ACTIVOS BIOLÓGICOS	NO APLICA

- Otros Activos

De las cuentas de otros activos, se informa por tipo circulante y no circulante, los montos totales asociados al 31 de diciembre del 2015 y sus características cualitativas significativas que les impacten financieramente:

\$2,159.06

CUENTA	MONTO TOTAL	CARACTERÍSTICAS CUALITATIVAS QUE IMPACTEN FINANCIERAMENTE
Activo circulante		
BIENES EN GARANTÍA	0	
BIENES DERIVADOS DE EMBARGOS, DECOMISOS, ASEGURAMIENTOS Y DACIÓN EN PAGO	0	
Sub-Total	\$ 0.00	
Activo no circulante		
BIENES EN CONCESIÓN	0	
BIENES EN ARRENDAMIENTO FINANCIERO	0	
BIENES EN COMODATO	2,159.06	
Sub-Total	\$ 2,159.06	
TOTAL	\$ 2,159.06	

Pasivo¹

Se informa el monto al 31 de diciembre del 2015 de las cuentas por pagar en una desagregación por su vencimiento en días a 90, 180, menor o igual a 365 y mayor a 365. Asimismo, se informa sobre la factibilidad del pago de dichos pasivos:

(Pesos)

CUENTAS POR PAGAR:	MONTO	FACTIBILIDAD DE PAGO
a) Menor o igual a 90 días		
SERVICIOS PERSONALES POR PAGAR	0	
PROVEEDORES POR PAGAR	0	
CONTRATISTAS POR OBRAS PUBLICAS	0	

¹ Con respecto a la información de la deuda pública, ésta se incluye en el informe de deuda pública en la nota 11 "información sobre la Deuda y el Reporte Análisis de la Deuda" de las notas de Gestión Administrativa

PODER JUDICIAL DEL ESTADO DE QUERÉTARO

PARTICIPACIONES Y APORTACIONES	0
TRANSFERENCIAS OTORGADAS	0
INTERESES, COMISIONES Y OTROS GASTOS DE LA DEUDA PUBLICA	0
RETENCIONES Y CONTRIBUCIONES POR PAGAR	246,796.27
DEVOLUCIONES DE LA LEY DE INGRESOS	0
OTRAS CUENTAS POR PAGAR	0
Sub-Total	\$ 246,796.27

b) Mayor a 90 días y menor o igual a 180 días

SERVICIOS PERSONALES POR PAGAR	0
PROVEEDORES POR PAGAR	0
CONTRATISTAS POR OBRAS PUBLICAS	0
PARTICIPACIONES Y APORTACIONES	0
TRANSFERENCIAS OTORGADAS	0
INTERESES, COMISIONES Y OTROS GASTOS DE LA DEUDA PUBLICA	0
RETENCIONES Y CONTRIBUCIONES POR PAGAR	0
DEVOLUCIONES DE LA LEY DE INGRESOS	0
OTRAS CUENTAS POR PAGAR	0
Sub-Total	\$ 0.00

c) Mayor a 180 días y menor o igual a 365 días

SERVICIOS PERSONALES POR PAGAR	0
PROVEEDORES POR PAGAR	0
CONTRATISTAS POR OBRAS PUBLICAS	0
PARTICIPACIONES Y APORTACIONES	0
TRANSFERENCIAS OTORGADAS	0
INTERESES, COMISIONES Y OTROS GASTOS DE LA DEUDA PUBLICA	0
RETENCIONES Y CONTRIBUCIONES POR PAGAR	0
DEVOLUCIONES DE LA LEY DE INGRESOS	0
OTRAS CUENTAS POR PAGAR	0
Sub-Total	\$ 0.00

d) Mayor a 365 días

PROVEEDORES POR PAGAR	0
CONTRATISTAS POR OBRAS PUBLICAS	0
Sub-Total	\$ 0.00
TOTAL	\$ 246,796.27

Se informa el monto al 31 de diciembre del 2015 de los documentos por pagar en una desagregación por su vencimiento en días a 90, 180, menor o igual a 365 y mayor a 365. Asimismo, se informa sobre la factibilidad del pago de dichos pasivos:

(Pesos)				
	DOCUMENTOS POR PAGAR:		MONTO	FACTIBILIDAD DE PAGO
a) Menor o igual a 90 días				
	DOCUMENTOS COMERCIALES		0	
	DOCUMENTOS CON CONTRATISTAS POR OBRAS PUBLICAS		0	
	OTROS DOCUMENTOS POR PAGAR		0	
	Sub-Total		\$ 0.00	
b) Mayor a 90 días y menor o igual a 180 días				
	DOCUMENTOS COMERCIALES		0	
	DOCUMENTOS CON CONTRATISTAS POR OBRAS PUBLICAS		0	
	OTROS DOCUMENTOS POR PAGAR		0	
	Sub-Total		\$ 0.00	
c) Mayor a 180 días y menor o igual a 365 días				
	DOCUMENTOS COMERCIALES		0	
	DOCUMENTOS CON CONTRATISTAS POR OBRAS PUBLICAS		0	
	OTROS DOCUMENTOS POR PAGAR		0	
	Sub-Total		\$ 0.00	
d) Mayor a 365 días				
	DOCUMENTOS COMERCIALES		0	
	DOCUMENTOS CON CONTRATISTAS POR OBRAS PUBLICAS		0	
	OTROS DOCUMENTOS POR PAGAR		0	
	Sub-Total		\$ 0.00	
	TOTAL		\$ 0.00	

Se informa de manera agrupada el monto al 31 de diciembre del 2015 de los recursos localizados en fondos de terceros en administración y/o garantía a corto y largo plazo. Así como la naturaleza de dichos recursos y sus características cualitativas significativas que les afecten o pudieran afectarles financieramente:

(Pesos)

PODER JUDICIAL DEL ESTADO DE QUERÉTARO

A CORTO PLAZO:	MONTO	NATURALEZA	CARACTERÍSTICAS CUALITATIVAS QUE AFECTEN FINANCIERAMENTE
FONDOS EN GARANTÍA	0		
FONDOS EN ADMINISTRACIÓN	0		
FONDOS CONTINGENTES	0		
FONDOS DE FIDEICOMISOS	0		
OTROS FONDOS DE TERCEROS	0		
VALORES Y BIENES EN GARANTÍA	0		
Sub-Total	\$ 0.00		

A LARGO PLAZO:	MONTO	NATURALEZA	CARACTERÍSTICAS CUALITATIVAS QUE AFECTEN FINANCIERAMENTE
FONDOS EN GARANTÍA	0		
FONDOS EN ADMINISTRACIÓN	0		
FONDOS CONTINGENTES	0		
FONDOS DE FIDEICOMISOS	0		
OTROS FONDOS DE TERCEROS	0		
VALORES Y BIENES EN GARANTÍA	0		
Sub-Total	\$ 0.00		
TOTAL	\$ 0.00		

Se informa de las cuentas de los pasivos diferidos y otros, su tipo, naturaleza, y monto al 31 de diciembre del 2015. Asimismo, las características significativas que les impacten o pudieran impactarles financieramente.

(Pesos)

TIPO	MONTO	NATURALEZA	CARACTERÍSTICAS CUALITATIVAS QUE AFECTEN FINANCIERAMENTE
CRÉDITOS DIFERIDOS	0		
INTERESES COBRADOS POR ADELANTADO	0		
OTROS PASIVOS DIFERIDOS	0		
TOTAL	\$ 0.00		

II) Notas al Estado de Actividades

Ingresos de gestión

De los rubros de impuestos, contribuciones de mejoras, derechos, productos, aprovechamientos, participaciones y aportaciones, transferencias, subsidios, otras ayudas y asignaciones, se informa los montos totales al 31 de diciembre del 2015 de cada clase, así como de cualquier característica significativa:

(Pesos)

CLASE DE INGRESOS:	MONTO	CARACTERÍSTICA SIGNIFICATIVA
IMPUESTO SOBRE DIVERSIONES Y ESPECTÁCULOS PÚBLICOS	0	
IMPUESTO SOBRE LOTERÍAS, RIFAS, SORTEOS Y CONCURSOS	0	
IMPUESTO VENTA DE BIENES CUYA ENAJENACIÓN SE GRAVA POR LEY IEPS	0	
IMPUESTO SOBRE TENENCIA O USO DE VEHÍCULOS DEL EJERCICIO	0	
ADEUDO TENENCIA EJERCICIOS ANTERIORES	0	
IMPUESTO POR LA PRESTACIÓN DE SERVICIO DE HOSPEDAJE	0	
IMPUESTO POR LA ADQUISICIÓN DE VEHÍCULOS DE MOTOR O REMOLQUES QUE NO SEAN NUEVOS	0	
IMPUESTO SOBRE NOMINAS	0	
ACTUALIZACIÓN DE IMPUESTOS	0	
RECARGOS DE IMPUESTOS	0	
MULTAS DE IMPUESTOS	0	
IMPUESTO PARA EL FOMENTO DE LA EDUCACIÓN EN EL ESTADO, PARA CAMINOS Y SERVICIOS SOCIALES	0	
APORTACIÓN DE MEJORAS	0	
SERVICIOS PRESTADOS POR INDEREQ	0	
PARQUE RECREATIVO MUNDO CIMACUATICO	0	
POR LICENCIA PARA ALMACENAJE, VENTA, PORTEO Y CONSUMO DE BEBIDAS ALCOHÓLICAS	0	
SERVICIOS PRESTADOS POR REGISTRO PÚBLICO DE LA PROPIEDAD	0	
SERVICIOS PRESTADOS POR LAS AUTORIDADES CATASTRALES	0	
SERVICIOS PRESTADOS POR AUTORIDADES DEL TRABAJO Y PREVISIÓN SOCIAL	0	

PODER JUDICIAL DEL ESTADO DE QUERÉTARO

SERVICIOS PRESTADOS POR AUTORIDADES DE EDUCACIÓN	0
SERVICIOS PRESTADOS POR LAS AUTORIDADES DE LA SECRETARÍA DE DESARROLLO URBANO Y OBRAS PÚBLICAS	0
SERVICIOS PRESTADOS POR SECRETARÍA DE GOBIERNO	0
SERVICIOS PRESTADOS POR PROCURADURÍA DE JUSTICIA DEL ESTADO	0
SERVICIOS PRESTADOS POR SECRETARÍA DE LA CONTRALORÍA	0
SERVICIOS PRESTADOS POR LAS AUTORIDADES DE LA SECRETARÍA DE SEGURIDAD CIUDADANA	0
SERVICIOS PRESTADOS POR AUTORIDADES FISCALES	0
SERVICIOS PRESTADOS POR OFICIALÍA MAYOR	0
SERVICIOS PRESTADOS POR OTRAS AUTORIDADES ADMINISTRATIVAS	0
SERVICIOS PRESTADOS POR EL ARCHIVO GENERAL DE NOTARIAS	0
SERVICIOS PRESTADOS POR PODER EJECUTIVO	0
SERVICIOS PRESTADOS POR LA LEGISLATURA	0
SERVICIOS PRESTADOS POR EL TRIBUNAL SUPERIOR DE JUSTICIA	723'516,416.82
ACTUALIZACIÓN DE DERECHOS	0
RECARGOS DE DERECHOS	0
MULTA DE DERECHOS	0
ARRENDAMIENTO	0
EXPLOTACIÓN DE BIENES PROPIEDAD DEL ESTADO	0
OTROS PRODUCTOS	0
RENDIMIENTOS BANCARIOS	0
PRODUCTOS DE CAPITAL Y VALORES DEL PODER JUDICIAL	0
OTROS INTERESES	0
ENAJENACIÓN DE BIENES INMUEBLES	0
INCENTIVOS DERIVADOS DE LA COLABORACIÓN FISCAL	0
MULTAS	0
INDEMNIZACIONES	0
REINTEGROS	0
APROVECHAMIENTOS PROVENIENTES DE OBRAS PÚBLICAS	0

APROVECHAMIENTOS POR PARTICIPACIONES DERIVADAS DE LA APLICACIÓN DE LEYES	0
APROVECHAMIENTOS POR APORTACIONES	0
APROVECHAMIENTOS POR COOPERACIONES	0
OTROS APROVECHAMIENTOS	0
INGRESOS POR VENTA DE BIENES DE ORGANISMOS DESCENTRALIZADOS	0
INGRESOS POR SERVICIOS PRESTADOS POR ORGANISMOS DESCENTRALIZADOS	0
INGRESOS DE OPERACIÓN DE ENTIDADES PARAESTATALES EMPRESARIALES	0
INGRESOS POR VENTA DE BIENES DE ENTIDADES PARAESTATALES EMPRESARIALES	0
INGRESOS POR SERVICIOS PRESTADOS POR ENTIDADES PARAESTATALES EMPRESARIALES	0
INGRESOS POR VENTA DE BIENES	0
INGRESOS POR SERVICIOS PRODUCIDOS EN ESTABLECIMIENTOS DEL GOBIERNO	0
TOTAL	\$ 723'516,416.82

Se informa de manera agrupada, el tipo, el monto al 31 de diciembre del 2015, y naturaleza de la cuenta de otros ingresos, asimismo se informa de sus características significativas:

(Pesos)

OTROS INGRESOS Y BENEFICIOS VARIOS:	TIPO	MONTO	NATURALEZA	CARACTERÍSTICAS SIGNIFICATIVAS
OTROS INGRESOS DE EJERCICIOS ANTERIORES		0		
BONIFICACIONES Y DESCUENTOS OBTENIDOS		0		
DIFERENCIAS POR TIPO DE CAMBIO A FAVOR		0		
DIFERENCIAS DE COTIZACIONES A FAVOR EN VALORES NEGOCIABLES		0		
RESULTADO POR POSICIÓN MONETARIA		0		
UTILIDADES POR PARTICIPACIÓN PATRIMONIAL		0		
OTROS INGRESOS Y BENEFICIOS VARIOS		0		
TOTAL		\$ 0.00		

III) Notas al Estado de Variación en la Hacienda Pública

Se informa de manera agrupada, acerca de las modificaciones al patrimonio contribuido por tipo, naturaleza y monto al 31 de diciembre del 2015:

(Pesos)

CUENTA	MONTO	NATURALEZA
APORTACIONES	\$ 0.00	
Inversiones Financieras a Largo Plazo	0	
Bienes Inmuebles e Infraestructura	0	
Bienes Muebles	0	
Bienes Intangibles	0	
DONACIONES DE CAPITAL	0	
Inversiones Financieras a Largo Plazo	0	
Bienes Inmuebles e Infraestructura	0	
Bienes Muebles	0	
Bienes Intangibles	0	
ACTUALIZACIÓN DE LA HACIENDA PÚBLICA/PATRIMONIO		
Inversiones Financieras a Largo Plazo	0	
Bienes Inmuebles e Infraestructura	0	
Bienes Muebles	0	
Bienes Intangibles	0	

Se informa de manera agrupada, acerca del monto al 31 de diciembre del 2015 así como la procedencia de los recursos que modifican al patrimonio generado:

(Pesos)

CUENTA	MONTO	PROCEDENCIA DEL RECURSO
RESULTADO DEL EJERCICIO	\$ 17'963,443.69	
RESULTADOS DE EJERCICIOS ANTERIORES	\$ 110'263,356.73	
REVALÚOS	\$ 0.00	
Revalúo de Bienes Inmuebles	0	
Revalúo de Bienes Muebles	0	

PODER JUDICIAL DEL ESTADO DE QUERÉTARO

Revalúo de Bienes Intangibles	0
Otros Revalúos	0
RESERVAS	\$ 0.00
Reservas de Patrimonio	0
Reservas Territoriales	0
Reservas por Contingencias	0
RECTIFICACIONES DE RESULTADOS DE EJERCICIOS ANTERIORES	\$ 0.00
Cambios en Políticas Contables	0
Cambios por Errores Contables	0

IV) Notas al Estado de Flujos de Efectivo

Efectivo y equivalentes

El análisis de los saldos inicial y final que figuran en la última parte del Estado de Flujo de Efectivo en la cuenta de efectivo y equivalentes es como sigue:

(Pesos)

CUENTA	2015	2014
Efectivo	177,000.00	180,003.07
Efectivo en Bancos - Tesorería	2'920,075.09	5'403,773.37
Efectivo en Bancos- Dependencias	0	0
Inversiones Temporales (hasta 3 meses)	50'347,157.49	41'554,706.44
Fondos con Afectación Específica	0	0
Depósitos de Fondos de Terceros y Otros	0	0
Otros Efectivos y Equivalentes	0	0
Total de Efectivo y Equivalentes	53'444,232.58	47'138,482.88

Se detallan las adquisiciones de bienes muebles e inmuebles con su monto global al 31 de diciembre del 2015 y, en su caso, el porcentaje de setas adquisiciones que fueron realizadas mediante subsidios de capital del sector central. Adicionalmente, se revela el importe al 31 de diciembre del 2015 de los pagos que durante el ejercicio se hicieron por la compra de los elementos citados:

(Pesos)

ADQUISICIONES POR ACTIVIDADES DE INVERSIÓN	MONTO GLOBAL	PORCENTAJE DE ADQUISICIÓN CON SUBSIDIOS DE SECTOR CENTRAL	IMPORTE DE PAGOS POR LA COMPRA
Bienes Inmuebles, Infraestructura y Construcciones en Proceso	0	0%	0
Bienes Muebles	22'881,233.46	0%	0

A continuación, se expone la conciliación de los Flujos de Efectivos Netos de las Actividades de Operación y la cuenta de Ahorro/Desahorro antes de Rubros Extraordinarios:

PODER JUDICIAL DEL ESTADO DE QUERÉTARO

(Pesos)

	2015	2014
Ahorro/Desahorro antes de Rubros Extraordinarios	100'450,054.71	100'450,054.71
Movimientos de partidas (o rubros) que no afectan al efectivo		
Depreciación	11'455,207.48	1'918,096.04
Amortización	11'455,207.48	1'918,096.04
Incrementos en las provisiones	0	0
Incremento en inversiones producido por revaluación	0	0
Ganancia/pérdida en venta de propiedad, planta y equipo	0	0
Incremento en cuentas por cobrar	0	0
Partidas extraordinarias	0	0
Otros ingresos y beneficios	0	0
Flujos de Efectivo Netos de las Actividades de Operación	17'963,443.69	\$ 98'531,958.67

Res. Ej.

Flujo Efect.
1er Subtotal

V) Conciliación entre los Ingresos Presupuestarios y Contables, así como ente los Egresos Presupuestarios y los Gastos Contables

La conciliación se presenta atendiendo a lo dispuesto por el Acuerdo por el que se emite el formato de conciliación entre los ingresos presupuestarios y contables, así como entre los egresos presupuestarios y los gastos contables:

(Pesos)
A. Conciliación entre los Ingresos Presupuestarios y Contables:

1. Ingresos Presupuestarios		723'516,416.82
2. Más ingresos contables no presupuestarios		\$ 0.00
Ingresos Financieros		0
Incremento por variación de inventarios		0
Disminución del exceso de estimaciones por pérdida o deterioro u obsolescencia		0
Disminución del exceso de provisiones		0
Otros ingresos y beneficios varios		0
Otros ingresos contables no presupuestarios		0
3. Menos ingresos presupuestarios no contables		\$ 0.00
Productos de capital		0
Aprovechamientos capital		0
Ingresos derivados de financiamientos		0
Otros Ingresos presupuestarios no contables		0
4. Ingresos Contables (4 = 1 + 2 - 3)		\$ 723'516,416.82

B. Conciliación entre los Egresos Presupuestarios y los Gastos Contables:

1. Egresos Presupuestarios		716'978,999.11
2. Menos egresos presupuestarios no contables		22'881,233.46
Mobiliario y equipo de administración		5'882,326.55
Mobiliario y equipo educacional y recreativo		6,184.80
Equipo e instrumental médico y de laboratorio		0
Vehículos y equipo de transporte		173,788.00
Equipo de defensa y seguridad		2'927,139.36

Maquinaria, otros equipos y herramientas	8'165,277.54
Activos biológicos	0
Bienes inmuebles	0
Activos intangibles	5'726,517.21
Obra pública en bienes de dominio público	0
Obra pública en bienes propios	0
Proyectos productivos y acciones de fomento	0
Inversiones para el fomento de actividades productivas	0
Acciones y participaciones de capital	0
Compra de títulos y valores	0
Concesión de préstamos	0
Inversiones en fideicomisos, mandatos y otros análogos	0
Otras inversiones financieras	0
Provisiones para contingencias y otras erogaciones especiales	0
Amortización de la deuda pública	0
Adeudos de ejercicios fiscales anteriores (ADEFAS)	0
Otros Egresos Presupuestales No Contables	0

3. Más Gasto Contables No Presupuestales	\$ 11'455,207.48
Estimaciones, depreciaciones, deterioros, obsolescencia y amortizaciones	11'455,207.48
Provisiones	0
Disminución de inventarios	0
Aumento por insuficiencia de estimaciones por pérdida o deterioro u obsolescencia	0
Aumento por insuficiencia de provisiones	0
Otros Gastos	0
Otros Gastos Contables No Presupuestales	0

4. Total de Gasto Contable (4 = 1 - 2 + 3)	\$ 705'552,973.13
---	--------------------------

b) Notas de Memoria:

VI) Notas al Estado de Situación Financiera

Las cuentas de orden se utilizan para registrar movimientos de valores que no afecten o modifiquen el balance del ente contable, sin embargo, su incorporación en libros es necesaria con fines de recordatorio contable, de control y en general sobre los aspectos administrativos, o bien, para consignar sus derechos o responsabilidades contingentes que puedan, o no, presentarse en el futuro.

Las cuentas que se manejan para efectos de estas Notas son las siguientes:

Cuentas de Orden Contables y Presupuestarias:

Contables:

Valores

Emisión de obligaciones

Avales y garantías

Juicios

Contratos para Inversión Mediante Proyectos para Prestación de Servicios (PPS) y Similares

Bienes concesionados o en comodato

Presupuestarias:

Cuentas de ingresos

Cuentas de egresos

Se informa, de manera agrupada, las cuentas de orden contables y cuentas de orden presupuestario:

Cuentas de orden contables

Los valores en custodia de instrumentos prestados a formadores de mercado e instrumentos de crédito recibidos en garantía de los formadores de mercado u otros:

(Pesos)

A. Valores:

	TIPO	MONTO
Valores en Custodia		304'484,324.57
Instrumentos de Crédito Prestados a Formadores de Mercado		0
Instrumentos de Crédito Recibidos en Garantía de los Formadores de Mercado		0

Por tipo de emisión de instrumento, el monto al 31 de diciembre del 2015, tasa y vencimiento:

(Pesos)

B. Emisión de Obligaciones:

TIPO	MONTO	TASA	VENCIMIENTO
Autorización para la Emisión de Bonos, Títulos y Valores de la Deuda Pública Interna	0		
Autorización para la Emisión de Bonos, Títulos y Valores de la Deuda Pública Externa	0		
Suscripción de Contratos de Préstamos y Otras Obligaciones de la Deuda Pública Interna	0		
Suscripción de Contratos de Préstamos y Otras Obligaciones de la Deuda Pública Externa	0		

Los avales y garantías para respaldar obligaciones no fiscales del gobierno por tipo, monto al 31 de diciembre del 2015, tasa y vencimiento:

(Pesos)

C. Avales y Garantías:

TIPO	MONTO	TASA	VENCIMIENTO
Avales Autorizados	0		
Fianzas y Garantías Recibidas por Deudas a Cobrar	0		
Fianzas Otorgadas para Respaldar Obligaciones no Fiscales del Gobierno	0		

Los juicios por demanda judicial en proceso de resolución:

(Pesos)

D. Juicios:

TIPO	MONTO
Demanda Judicial en Proceso de Resolución	0

Los contratos firmados de construcciones por tipo de contrato:

(Pesos)

E. Contratos para Inversión Mediante Proyectos para Prestación de Servicios (PPS) y Similares:

TIPO	MONTO	VENCIMIENTO
Contratos para Inversión Mediante Proyectos para Prestación de Servicios (PPS) y Similares	0	

Los bienes administrados en concesión o en comodato, por tipo, monto al 31 de diciembre del 2015, y vencimiento:

(Pesos)

F. Bienes en Concesión o en Comodato:

TIPO	MONTO	VENCIMIENTO
Bienes Bajo Contrato en Concesión	0	
Bienes Bajo Contrato en Comodato	19'233,760.98	

Atendiendo los lineamientos para el registro auxiliar sujeto a inventario de bienes arqueológicos, artísticos e históricos bajo custodia de los entes públicos a que hace referencia la LGCG:

(Pesos)

G. Bienes Arqueológicos, Artísticos e Históricos:

TIPO	MONTO	OBSERVACIÓN
Bienes Arqueológicos Muebles	0	
Bienes Arqueológicos Inmuebles	0	
Bienes Arqueológicos Restos Humanos, de la Flora y de la Fauna	0	
Bienes Artísticos Muebles	0	
Bienes Artísticos Inmuebles	0	
Bienes Históricos Muebles	0	
Bienes Históricos Inmuebles	0	
Bienes Históricos Documentos y Expedientes	0	
Bienes Históricos Colecciones	0	

Por último, se hace referencia a las otras cuentas de orden contables:

(Pesos)

H. Otras Cuentas de Orden:

	TIPO	MONTO	OBSERVACIÓN
Control y Seguimiento		0	

Cuentas de orden presupuestario

Se informa del monto al 31 de diciembre del 2015 de las cuentas de orden presupuestario:

(Pesos)

A. Ingresos:


	MONTO	OBSERVACIÓN
Ley de Ingresos Estimada	698'306,955.00	
Ley de Ingresos por Ejecutar	0.00	
Modificaciones a la Ley de Ingresos Estimada	25'209,462.07	
Ley de Ingresos Devengada	0	
Ley de Ingresos Recaudada	-723'516,417.07	
Total	\$ 0.00	

B. Egresos:


	MONTO	OBSERVACIÓN
Presupuesto de Egresos Aprobado	-698'306,955.00	
Presupuesto de Egresos por Ejercer	6'537,417.96	
Modificaciones al Presupuesto de Egresos Aprobado	-25'209,462.07	
Presupuesto de Egresos Comprometido	0.00	
Presupuesto de Egresos Devengado	0.00	
Presupuesto de Egresos Ejercido	0.00	
Presupuesto de Egresos Pagado	716'978,999.11	
Total	\$ 0.00	

c) Notas de Gestión Administrativa:

NADA QUE MANIFESTAR



DRA EN D. MA. CONSUELO ROSILLO GARFIAS
PRESIDENTE DEL TRIBUNAL SUPERIOR DE JUSTICIA Y DEL CONSEJO
DE LA JUDICATURA



C.P. MA. TERESA OLGUIN FERRUSCA
DIRECTORA DE CONTABILIDAD Y FINANZAS



PODER JUDICIAL DEL ESTADO DE QUERÉTARO
Conciliación entre los Ingresos Presupuestarios y Contables
Del 1° de enero al 31 de diciembre de 2015

1. Ingresos Presupuestarios			\$723,516,416.82
------------------------------------	--	--	-------------------------

2. Más ingresos contables no presupuestarios			\$0.00
	Incremento por variación de inventarios	\$0.00	
	Disminución del exceso de estimaciones por pérdida o deterioro u obsolescencia	\$0.00	
	Disminución del exceso de provisiones	\$0.00	
	Otros ingresos y beneficios varios	\$0.00	
Otros ingresos contables no presupuestarios		\$0.00	

3. Menos ingresos presupuestarios no contables			\$0.00
	Productos de capital	\$0.00	
	Aprovechamientos capital	\$0.00	
	Ingresos derivados de financiamientos	\$0.00	
Otros Ingresos presupuestarios no contables		\$0.00	

4. Ingresos Contables (4 = 1 + 2 - 3)

\$723,516,416.82

Bajo protesta de decir verdad declaramos que los Estados Financieros y sus notas, son razonablemente correctos y son y son responsabilidad del emisor.

DRA EN D. MA. CONSUELO ROSILLO GARFIAS
MAGISTRADA PRESIDENTA

C.P. MA. TERESA OLGUÍN FERRUSCA
DIRECTORA DE CONTABILIDAD Y FINANZAS



PDER JUDICIAL DEL ESTADO DE QUERÉTARO
Conciliación entre los Egresos Presupuestarios y los Gastos Contables
Del 1° de enero al 31 de diciembre de 2015

1. Total de egresos (presupuestarios)	\$716,978,999.11
--	-------------------------

2. Menos egresos presupuestarios no contables		\$22,881,233.46
	Mobiliario y equipo de administración	\$5,882,326.55
	Mobiliario y equipo educacional y recreativo	\$6,184.80
	Equipo e instrumental médico y de laboratorio	\$0.00
	Vehículos y equipo de transporte	\$173,788.00
	Equipo de defensa y seguridad	\$2,927,139.36
	Maquinaria, otros equipos y herramientas	\$8,165,277.54
	Activos biológicos	\$0.00
	Bienes inmuebles	\$0.00
	Activos intangibles	\$5,726,517.21
	Obra pública en bienes propios	\$0.00
	Acciones y participaciones de capital	\$0.00
	Compra de títulos y valores	\$0.00
	Inversiones en fideicomisos, mandatos y otros análogos	\$0.00
	Provisiones para contingencias y otras erogaciones especiales	\$0.00
	Amortización de la deuda pública	\$0.00
		\$0.00
	Otros Egresos Presupuestales No Contables	\$0.00

3. Más gastos contables no presupuestales		\$11,455,207.48
	Estimaciones, depreciaciones, deterioros, obsolescencia y amortizaciones	\$11,455,207.48
	Provisiones	\$0.00
	Disminución de inventarios	\$0.00
	Aumento por insuficiencia de estimaciones por pérdida o deterioro u obsolescencia	\$0.00
	Aumento por insuficiencia de provisiones	\$0.00
	Otros Gastos	\$0.00
	Otros Gastos Contables No Presupuestales	\$0.00
4. Total de Gasto Contable (4 = 1 - 2 + 3)		\$705,552,973.13

Bajo protesta de decir verdad declaramos que los Estados Financieros y sus notas, son razonablemente correctos y son responsabilidad del emisor

DRA EN D. MA. CONSUELO ROSILLO GARFIAS
 MAGISTRADA PRESIDENTA

C.P. MA. TERESA OLGUIN FERRUSCA
 DIRECTORA DE CONTABILIDAD Y FINANZAS