



ESTADO DE QUERETARO
PODER JUDICIAL


Santiago de Querétaro, Qro., 17 de septiembre de 2013


C.P. EDGAR PEREZ PEDRAZA
JEFE DE LA UNIDAD ADMINISTRATIVA DE INFORMACIÓN
GUBERNAMENTAL DEL PODER JUDICIAL
PRESENTE

Informo a Usted que en el mes de enero de 2013, los ingresos de Fondo Auxiliar ascendieron a la cantidad de \$2'130,178.33 (Dos millones ciento treinta mil ciento setenta y ocho pesos 33/100 M.N.), los cuales se aplicaron para cubrir el pago de los gastos de áreas dependientes del Consejo de la Judicatura.

Esperando que le sea de utilidad la información, aprovecho la ocasión para enviarle un cordial saludo.


C.P. SARA SEPTIÉN OLIVARES
DIRECTORA DE CONTABILIDAD Y FINANZAS





Balance General
AL 31 DE ENERO DEL 2013

ACTIVO	PASIVO
ACTIVO CIRCULANTE	PASIVO CIRCULANTE
Efectivo y Equivalentes	Cuentas por Pagar a Corto Plazo
Derechos a Recibir Efectivo o Equivalentes	
Almacenes	
SUMA ACTIVO CIRCULANTE	SUMA PASIVO CIRCULANTE
ACTIVO NO CIRCULANTE	
Bienes Inmuebles, Infraestructura y Construcciones en	
Bienes Muebles	
Activos Intangibles	
Otros Activos no Circulantes	
SUMA ACTIVO NO CIRCULANTE	
	SUMA PASIVO
	CAPITAL
	HACIENDA PÚBLICA/PATRIMONIO CONTRIBUIDO
	Actualización de la Hacienda Pública/Patrimonio
	SUMA HACIENDA PÚBLICA/PATRIMONIO CONTRIBUIDO
	HACIENDA PÚBLICA /PATRIMONIO GENERADO
	RESULTADO DEL EJERCICIO
	Resultados de Ejercicios Anteriores
	SUMA HACIENDA PÚBLICA /PATRIMONIO GENERADO
SUMA DE ACTIVO \$	SUMA CAPITAL
	SUMA PASIVO + CAPITAL \$



TRIBUNAL SUPERIOR DE JUSTICIA DEL ESTADO DE QUERETARO

BALANCE GENERAL (cuentas de orden) AL 31 DE ENERO DEL 2013

ORDEN

VALORES

Valores en Custodia	217,135,090.50
Custodia de Valores	(217,154,860.43)
SUMA VALORES	(19,769.93)

BIENES EN CONCESIONADOS O EN COMODATO

Bienes Bajo Contrato en Comodato	18,982,160.01
Contrato de Comodato por Bienes	(18,982,160.01)
SUMA BIENES EN CONCESIONADOS O EN COMODATO	0.00

LEY DE INGRESOS

Ley de Ingresos Estimada	483,006,240.00
Ley de Ingresos por Ejecutar	(455,629,976.83)
Modificaciones a la Ley de Ingresos Estimada	5,353,915.04
Ley de Ingresos Devengada	0.00
Ley de Ingresos Recaudada	(32,730,178.21)
SUMA LEY DE INGRESOS	0.00

PRESUPUESTO DE EGRESOS

Presupuesto de Egresos Aprobado	(483,006,240.00)
Presupuesto de Egresos por Ejercer	457,952,949.70
Modificaciones al Presupuesto de Egresos Aprobado	(5,353,915.04)
Presupuesto de Egresos Comprometido	0.00
Presupuesto de Egresos Devengado	0.00
Presupuesto de Egresos Ejercido	0.00
Presupuesto de Egresos Pagado	30,407,205.34
SUMA PRESUPUESTO DE EGRESOS	0.00

SUMA DE ORDEN

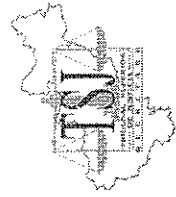
(19,769.93)



TRIBUNAL SUPERIOR DE JUSTICIA DEL ESTADO DE QUERÉTARO

ESTADO DE RESULTADOS DEL 01 DE ENERO DE 2013 AL 31 DE ENERO DE 2013

	Saldo inicial al 01.ENE.13	% Ing	Mov. en el periodo	% Ing	Saldo final al 31.ENE.13	% Ing
INGRESOS DE GESTIÓN						
Derechos	0.00	0.00	2,244.00	0.01	2,244.00	0.01
Productos de Tipo Corriente	0.00	0.00	1,160,685.78	3.55	1,160,685.78	3.55
Aprovechamientos de Tipo Corriente	0.00	0.00	967,248.55	2.96	967,248.55	2.96
SUMA INGRESOS DE GESTIÓN	0.00	0.00	2,130,178.33	6.51	2,130,178.33	6.51
PARTICIPACIONES, APORTACIONES, TRANSFERENCIAS						
Transferencias, Asignaciones, Subsidios y C	0.00	0.00	30,600,000.00	93.49	30,600,000.00	93.49
SUMA PARTICIPACIONES, APORTACIONES, TRANSFERENCIAS, ASIGNACIONES,	0.00	0.00	30,600,000.00	93.49	30,600,000.00	93.49
GASTOS DE FUNCIONAMIENTO						
Servicios Personales	0.00	0.00	29,781,627.70	90.99	29,781,627.70	90.99
Materiales y Suministros	0.00	0.00	468,652.22	1.43	468,652.22	1.43
Servicios Generales	0.00	0.00	1,267,884.18	3.87	1,267,884.18	3.87
SUMA GASTOS DE FUNCIONAMIENTO	0.00	0.00	31,518,164.10	96.30	31,518,164.10	96.30
UTILIDAD O (PÉRDIDA) NETA	0.00	0.00	1,212,014.23	3.70	1,212,014.23	3.70



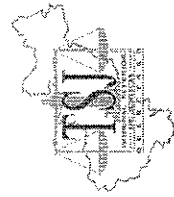
ESTADO DEL EJERCICIO DEL PRESUPUESTO TRIBUNAL SUPERIOR DE JUSTICIA DEL ESTADO DE QUERETARO

AGRUPADO POR CUENTA

ENERO / 2013

(miles de pesos)

DEPENDENCIAS	PRESUPUESTO AUTORIZADO				COMPROMIDO	DEVENGADO	EJERCIDO	PAGADO	CRÉDITO DISPONIBLE PARA COMPROMETER (Modificado Comprometido)	CRÉDITO DISPONIBLE (Modificado Devengado)
	PRESUPUESTO DE EGRESOS APROBADO	AMPLIACIONES	REDUCCIONES	MODIFICADO						
Total Efectivo y Equivalentes	0.00	0.93	0.93	0.00	0.00	0.00	0.00	0.00	0.00	0.00
Total Efectivo	0.00	0.93	0.93	0.00	0.00	0.00	0.00	0.00	0.00	0.00
Total Fondos Fijos de Caja	0.00	0.93	0.93	0.00	0.00	0.00	0.00	0.00	0.00	0.00
Total Bienes Muebles	2,824.48	269.05	176.63	2,816.91	-905.98	-905.98	-905.98	-905.98	3,822.89	3,822.89
Total Mobiliario y Equipo de Administración	2,652.48	202.73	138.21	2,757.00	-870.46	-870.46	-870.46	-870.46	3,627.47	3,627.47
Total Muebles de Oficina y Escribanía	570.13	55.88	26.81	598.20	-378.63	-378.63	-378.63	-378.63	977.83	977.83
Total Equipo de Cómputo y de Tecnologías de la Información	2,122.34	146.85	111.39	2,157.80	-491.84	-491.84	-491.84	-491.84	2,649.64	2,649.64
Total Mobiliario y Equipo Educativo y Recreativo	0.00	15.61	0.00	15.61	0.00	0.00	0.00	0.00	15.61	15.61
Total Cámaras Fotográficas y de Video	0.00	15.61	0.00	15.61	0.00	0.00	0.00	0.00	15.61	15.61
Total Maquinaria, Otros Equipos y Herramientas	127.45	43.10	38.43	132.12	-35.52	-35.52	-35.52	-35.52	167.64	167.64
Total Equipo de Comunicación y Telecomunicación	18.41	4.67	0.00	23.08	-12.92	-12.92	-12.92	-12.92	36.00	36.00
Total Otros Equipos	109.04	38.43	38.43	109.04	-22.60	-22.60	-22.60	-22.60	131.64	131.64
Total Colecciones, Obras de Arte y Objetos Valiosos	4.57	7.61	0.00	12.18	0.00	0.00	0.00	0.00	12.18	12.18
Total Bienes Artísticos, Culturales y Científicos	4.57	7.61	0.00	12.18	0.00	0.00	0.00	0.00	12.18	12.18
Total Activos Intangibles	140.00	810.48	140.00	810.48	60.90	60.90	60.90	60.90	749.58	749.58
Total SOFTWARE	140.00	810.48	140.00	810.48	60.90	60.90	60.90	60.90	749.58	749.58
Total SOFTWARE	0.00	810.48	0.00	810.48	60.90	60.90	60.90	60.90	749.58	749.58
Total Servicios Personales	453,564.63	19,512.32	16,366.23	456,710.72	29,781.63	29,781.63	29,781.63	29,781.63	426,929.09	426,929.09
Total Remuneraciones al Personal de Carácter Permanente	246,771.58	0.00	0.00	246,771.58	20,344.95	20,344.95	20,344.95	20,344.95	226,426.64	226,426.64



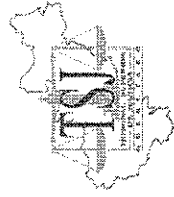
**ESTADO DEL EJERCICIO DEL PRESUPUESTO
TRIBUNAL SUPERIOR DE JUSTICIA DEL ESTADO DE QUERETARO**

AGRUPADO POR CUENTA

ENERO / 2013

(miles de pesos)

DEPENDENCIAS	PRESUPUESTO AUTORIZADO				COMPRONETIDO	DEVENGADO	EJERCIDO	PAGADO	CRÉDITO DISPONIBLE PARA COMPROMETER (Modificado Comprometido)	CRÉDITO DISPONIBLE (Modificado Devengado)
	PRESUPUESTO DE EGRESOS APROBADO	AMPLIACIONES	REDUCCIONES	MODIFICADO						
Total SUELDOS BASE AL PERSONAL PERMANENTE	246,771.58	0.00	0.00	246,771.58	20,344.95	20,344.95	20,344.95	226,426.64	226,426.64	226,426.64
Total Remuneraciones al Personal de Carácter Transitorio	705.00	838.03	0.00	1,543.03	224.40	224.40	224.40	1,318.63	1,318.63	1,318.63
Total SUELDOS BASE AL PERSONAL EVENTUAL	705.00	838.03	0.00	1,543.03	224.40	224.40	224.40	1,318.63	1,318.63	1,318.63
Total Remuneraciones Adicionales y Especiales	83,251.23	5,456.95	16,288.86	72,419.32	2,066.72	2,066.72	2,066.72	70,352.60	70,352.60	70,352.60
Total PRIMA QUINQUENAL POR AÑOS DE SERVICIO EFECTIVOS PRESTADOS	19,698.41	0.20	0.20	19,698.41	1,694.04	1,694.04	1,694.04	18,004.37	18,004.37	18,004.37
Total PRIMAS DE VACACIONES, DOM Y GRATIFICACION DE FIN DE AÑO	61,005.56	5,415.67	16,288.66	50,132.58	90.11	90.11	90.11	50,042.47	50,042.47	50,042.47
Total HORAS EXTRAORDINARIAS	2,505.00	41.07	0.00	2,546.07	279.12	279.12	279.12	2,266.95	2,266.95	2,266.95
Total ASIGNACIONES ADICIONALES AL SUELDO (COMPENSACIONES)	42.26	0.00	0.00	42.26	3.45	3.45	3.45	38.81	38.81	38.81
Total Seguridad Social	47,327.72	0.00	0.00	47,327.72	1,852.42	1,852.42	1,852.42	45,475.30	45,475.30	45,475.30
Total APORTACIONES DE SEGURIDAD SOCIAL	41,787.72	0.00	0.00	41,787.72	1,852.42	1,852.42	1,852.42	39,935.30	39,935.30	39,935.30
Total APORTACIONES PARA SEGUROS	5,540.00	0.00	0.00	5,540.00	0.00	0.00	0.00	5,540.00	5,540.00	5,540.00
Total Otras Prestaciones Sociales y Económicas	58,409.80	13,163.46	26.12	71,547.15	3,961.35	3,961.35	3,961.35	67,585.80	67,585.80	67,585.80
Total CUOTAS PARA EL FONDO DE AHORRO Y FONDO DE TRABAJO	400.00	0.00	0.00	400.00	0.00	0.00	0.00	400.00	400.00	400.00
Total INDEMNIZACIONES	1,500.00	12,245.41	21.76	13,723.65	190.92	190.92	190.92	13,532.73	13,532.73	13,532.73
Total PRESTACIONES CONTRACTUALES	56,449.78	197.75	4.36	56,643.17	3,710.41	3,710.41	3,710.41	52,932.76	52,932.76	52,932.76
Total OTRAS PRESTACIONES SOCIALES Y ECONÓMICAS	60.03	720.30	0.00	780.33	60.03	60.03	60.03	720.30	720.30	720.30
Total PAGO DE ESTIMULOS A SERVIDORES PUBLICOS	8,942.03	53.89	51.26	8,944.66	786.26	786.26	786.26	8,158.40	8,158.40	8,158.40
Total ESTIMULOS	8,942.03	53.89	51.26	8,944.66	786.26	786.26	786.26	8,158.40	8,158.40	8,158.40



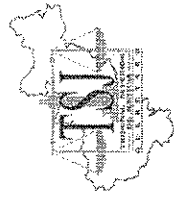
**ESTADAJ DEL EJERCICIO DEL PRESUPUESTO
TRIBUNAL SUPERIOR DE JUSTICIA DEL ESTADO DE QUERETARO**

AGRUPADO POR CUENTA

ENERO / 2013

(miles de pesos)

DEPENDENCIAS	PRESUPUESTO DE EGRESOS APROBADO			PRESUPUESTO AUTORIZADO			DEVENGADO	EJERCIDO	PAGADO	CRÉDITO DISPONIBLE PARA COMPROMETER (Modificado-Camprometido)	CRÉDITO DISPONIBLE (Modificado-Devengado)
	AMPLIACIONES	REDUCCIONES	MODIFICADO	COMPROMETIDO							
Total IMPUESTOS SOBRE NOMINAS Y OTROS QUE SE DERIVEN DE	8,157.27	0.00	8,157.27	545.54	545.54	545.54	545.54	545.54	545.54	7,611.73	7,611.73
Total IMPUESTO SOBRE NOMINAS	8,141.14	0.00	8,141.14	544.17	544.17	544.17	544.17	544.17	544.17	7,596.97	7,596.97
Total OTROS IMPUESTOS DERIVADOS DE UNA RELACION LABORAL	16.13	0.00	16.13	1.37	1.37	1.37	1.37	1.37	1.37	14.76	14.76
Total Materiales y Suministros	10,711.11	798.77	10,513.61	201.33	201.33	201.33	201.33	201.33	201.33	10,312.28	10,312.28
Total Materiales de Administración, Emisión de Documentos y Artículos	6,485.94	488.33	6,229.31	159.56	159.56	159.56	159.56	159.56	159.56	6,069.76	6,069.76
Total MATERIALES, UTILES Y EQUIPOS MENORES DE OFICINA	1,066.90	136.33	1,066.47	-1.42	-1.42	-1.42	-1.42	-1.42	-1.42	1,067.89	1,067.89
Total MATERIALES, UTILES DE IMPRESION Y REPRODUCCION	4,761.61	359.50	4,505.41	154.07	154.07	154.07	154.07	154.07	154.07	4,351.34	4,351.34
Total MATERIAL IMPRESO E INFORMACION DIGITAL	29.91	0.00	29.91	1.60	1.60	1.60	1.60	1.60	1.60	28.31	28.31
Total MATERIAL DE LIMPIEZA	627.52	2.50	627.52	5.30	5.30	5.30	5.30	5.30	5.30	622.22	622.22
Total Materiales y Artículos de Construcción y de Reparación	80.34	49.70	113.84	3.49	3.49	3.49	3.49	3.49	3.49	110.35	110.35
Total MATERIAL ELECTRICO Y ELECTRONICO	80.34	49.70	113.84	3.49	3.49	3.49	3.49	3.49	3.49	110.35	110.35
Total Productos Químicos, Farmacéuticos y de Laboratorio	2.33	1.12	2.44	0.03	0.03	0.03	0.03	0.03	0.03	2.41	2.41
Total MEDICINAS Y PRODUCTOS FARMACEUTICOS	2.33	1.12	2.44	0.03	0.03	0.03	0.03	0.03	0.03	2.41	2.41
Total Combustibles, Lubrificantes y Aditivos	1,775.03	0.75	1,775.78	1.65	1.65	1.65	1.65	1.65	1.65	1,774.13	1,774.13
Total COMBUSTIBLES, LUBRICANTES Y ADITIVOS PARA VEHICULOS	1,775.03	0.75	1,775.78	1.65	1.65	1.65	1.65	1.65	1.65	1,774.13	1,774.13
Total Vestuario, Blancos, Prendas de Protección y Artículos Deport	84.95	0.00	84.95	0.00	0.00	0.00	0.00	0.00	0.00	84.95	84.95
Total VESTUARIO Y UNIFORMES	16.08	0.00	16.08	0.00	0.00	0.00	0.00	0.00	0.00	16.08	16.08



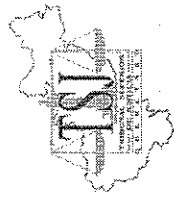
ESTADO DEL EJERCICIO DEL PRESUPUESTO TRIBUNAL SUPERIOR DE JUSTICIA DEL ESTADO DE QUERETARO

AGRUPADO POR CUENTA

ENERO / 2013

(miles de pesos)

DEPENDENCIAS	PRESUPUESTO AUTORIZADO			COMPROMETIDO	DEVENGADO	EJERCIDO	PAGADO	CRÉDITO DISPONIBLE PARA COMPROMETER (Modificado-Comprometido)	CRÉDITO DISPONIBLE (Modificado-Devengado)
	PRESUPUESTO DE EGRESOS APROBADO	AMPLIACIONES	REDUCCIONES						
Total PRODUCTOS TEXTILES	68.87	0.00	0.00	68.87	0.00	0.00	0.00	68.87	68.87
Total Herramientas, Refacciones y Accesorios Menores	2,282.52	243.87	219.10	2,307.28	36.60	36.60	36.60	2,270.68	2,270.68
Total REFACCIONES Y ACCESORIOS MENORES DE EDIFICIOS	2,282.52	243.87	219.10	2,307.28	36.60	36.60	36.60	2,270.68	2,270.68
Total Servicios Generales	15,766.00	2,159.91	517.48	17,408.44	1,269.33	1,269.33	1,269.33	16,139.10	16,139.10
Total Servicios Básicos	4,548.39	881.21	255.54	5,174.06	472.71	472.71	472.71	4,701.35	4,701.35
Total ENERGIA ELECTRICA	2,162.55	146.00	0.00	2,308.55	206.07	206.07	206.07	2,102.48	2,102.48
Total AGUA	777.74	619.06	252.55	1,144.25	67.04	67.04	67.04	1,077.21	1,077.21
Total TELEFONIA TRADICIONAL	824.70	44.60	0.00	869.30	130.98	130.98	130.98	738.32	738.32
Total TELEFONIA CELULAR	246.74	3.76	2.99	247.51	20.59	20.59	20.59	226.92	226.92
Total SERVICIO DE ACCESO A INTERNET, REDES Y PROCESAMIENTO DE INF.	267.88	56.21	0.00	324.09	22.68	22.68	22.68	301.41	301.41
Total SERVICIOS POSTALES Y TELEGRAFICOS	268.78	11.59	0.00	280.36	25.35	25.35	25.35	255.01	255.01
Total Servicios de Arrendamiento	3,555.20	233.50	0.98	3,787.71	315.90	315.90	315.90	3,471.82	3,471.82
Total ARRENDAMIENTO DE EDIFICIOS	3,229.48	0.00	0.00	3,229.48	263.69	263.69	263.69	2,965.78	2,965.78
Total ARRENDAMIENTO DE EQUIPO DE TRANSPORTE	195.39	0.00	0.00	195.39	40.56	40.56	40.56	154.83	154.83
Total OTROS ARRENDAMIENTOS	130.33	233.50	0.98	362.84	11.64	11.64	11.64	351.20	351.20
Total Servicios Profesionales, Científicos y Técnicos y Otros Serv	4,284.54	218.17	28.71	4,474.00	246.42	246.42	246.42	4,227.58	4,227.58
Total SERVICIOS DE CAPACITACION	1,599.47	109.16	9.00	1,699.63	43.29	43.29	43.29	1,656.34	1,656.34
Total IMPRESIONES DE DCTOS OFICIALES PARA LA PRESTACION DE SERVICI	2,665.07	109.01	19.71	2,774.37	203.13	203.13	203.13	2,571.24	2,571.24



ESTADO DEL EJERCICIO DEL PRESUPUESTO TRIBUNAL SUPERIOR DE JUSTICIA DEL ESTADO DE QUERETARO

AGRUPADO POR CUENTA

ENERO / 2013

(miles de pesos)

DEPENDENCIAS	PRESUPUESTO AUTORIZADO				COMPROMETIDO	DEVENGADO	EJERCIDO	PAGADO	CRÉDITO DISPONIBLE PARA COMPROMETER (Modificado-Comprometido)	CRÉDITO DISPONIBLE (Modificado-Devergado)
	PRESUPUESTO DE EGRESOS APROBADO	AMPLIACIONES	REDUCCIONES	MODIFICADO						
Total Servicios Financieros, Bancarios y Comerciales	547.88	229.23	113.73	663.37	4.87	4.87	4.87	4.87	658.50	658.50
Total SERVICIOS FINANCIEROS Y BANCARIOS	547.88	229.23	113.73	663.37	4.87	4.87	4.87	4.87	658.50	658.50
Total Servicios de Instalación, Reparación, Mantenimiento y Corser	772.29	457.16	79.52	1,149.93	154.51	154.51	154.51	154.51	995.43	995.43
Total MANTENIMIENTO Y CONSERVACION DE MOBILIARIO Y EQ. ADMINISTRAT	79.13	70.10	28.11	121.12	27.19	27.19	27.19	27.19	93.92	93.92
Total REPARACION Y MANTENIMIENTO DE EQUIPO DE TRANSPORTE	655.93	368.98	47.00	977.91	123.88	123.88	123.88	123.88	854.03	854.03
Total INSTALACION REPARACION Y MITTO DE MAQ. OTROS EQUIPOS Y HERRA	37.23	18.08	4.41	50.91	3.43	3.43	3.43	3.43	47.48	47.48
Total Servicios de Traslado y Viáticos	166.42	115.15	16.87	264.71	16.32	16.32	16.32	16.32	248.39	248.39
Total PASAJES AEREOS	24.54	34.25	0.00	58.79	6.66	6.66	6.66	6.66	52.14	52.14
Total PASAJES TERRESTRES	25.57	12.17	0.00	37.74	0.82	0.82	0.82	0.82	36.92	36.92
Total VIATICOS EN EL PAIS	116.30	60.13	16.87	159.57	8.84	8.84	8.84	8.84	150.73	150.73
Total VIATICOS AL EXTRANJERO	0.00	8.60	0.00	8.60	0.00	0.00	0.00	0.00	8.60	8.60
Total Servicios Oficiales	1,838.55	8.50	18.70	1,828.35	58.61	58.61	58.61	58.61	1,769.75	1,769.75
Total GASTOS DE ORDEN SOCIAL Y CULTURAL	1,652.72	0.00	0.00	1,652.72	48.33	48.33	48.33	48.33	1,604.38	1,604.38
Total GASTOS DE REPRESENTACION	185.84	8.50	18.70	175.64	10.27	10.27	10.27	10.27	165.37	165.37
Total Otros Servicios Generales	52.74	16.99	3.44	66.29	0.00	0.00	0.00	0.00	66.29	66.29
Total IMPUESTOS Y DERECHOS	52.74	16.99	3.44	66.29	0.00	0.00	0.00	0.00	66.29	66.29
TOTAL	483,006.24	23,546.46	18,192.55	488,360.16	30,407.21	30,407.21	30,407.21	30,407.21	457,952.95	457,952.95

**PODER JUDICIAL DEL ESTADO DE QUERÉTARO
CONCENTRADO MENSUAL DE EGRESOS
ENERO DE 2013**

SERVICIOS PERSONALES

SUELDOS AL PERSONAL BASE	\$20,344,945.86
SUPLENCIAS E INTERINATOS	\$224,396.59
DIAS DE DESCANSO	\$0.00
HORAS EXTRAORDINARIAS	\$279,121.33
PRIMA QUINQUENAL POR AÑOS DE SERVICIO	\$1,175,627.00
GRATIFICACIÓN DE FIN DE AÑO	\$21,052.10
PRIMA VACACIONAL	\$42,534.90
PRIMA SABATINA Y DOMINICAL	\$26,520.84
COMPENSACIONES FIJAS	\$3,454.50
GRATIFICACIÓN DE FIN DE AÑO DE COMPENSACIONES FIJAS	\$0.00
PRIMA VACACIONAL DE C. FIJAS	\$0.00
ESTÍMULO AL MEJOR TRABAJADOR	\$0.00
ESTÍMULO POR AÑOS DE SERVICIO	\$518,411.00
ESTÍMULO A CONSEJEROS	\$15,771.40
DESPENSA	\$786,850.72
DESPENSA ESPECIAL PERSONAL PERMANENTE	\$0.00
DESPENSA ESPECIAL PERSONAL COMPENSACIONES	\$0.00
VIÁTICOS DE NÓMINA	\$60,025.00
I.M.S.S. PATRONAL Y SAR (AFORES)	\$1,852,422.50
SUBSIDIO I.S.P.T.	\$2,741,859.52
FINIQUITOS E INDEMINIZACIONES	\$190,917.10
PAGO DE MARCHA	\$0.00
AYUDA FALLECIMIENTO DE PADRES, CONYUGE E HIJOS	\$54,368.00
AYUDA PROTESIS DENTAL	\$4,900.00
AYUDA POR NACIMIENTO DE HIJOS	\$7,200.00
SUBSIDIO AL IMPUESTO PREDIAL	\$28,650.10
AYUDA ADQUISICION DE LENTES	\$86,579.35
ESTIMULO DE PUNTUALIDAD	\$770,483.66
CUOTAS PARA SEGURO DE VIDA DEL PERSONAL CIVIL	\$0.00
GASTOS MÉDICOS	\$0.00
APOYO ANUAL AL SINDICATO	\$0.00
CAJA DE AHORROS SINDICALIZADOS	\$0.00
PREVISIÓN SOCIAL DE SINDICATO	\$0.00
SUBSIDIO AL EMPLEO	\$1,365.06
IMPUESTO SOBRE NÓMINA	\$544,171.17
FONDO PARA LA VIVIENDA	\$0.00

SERV. PERSONALES

\$29,781,627.70

**PODER JUDICIAL DEL ESTADO DE QUERÉTARO
CONCENTRADO MENSUAL DE EGRESOS
ENERO DE 2013**

SERVICIOS GENERALES

ARRENDAMIENTO DE EDIFICIOS	\$263,694.25
ARRENDAMIENTOS VARIOS	\$0.00
ARRENDAMIENTO DE EQUIPO DE TRANSPORTE	\$40,560.56
ARRENDAMIENTO DE ALARMAS	\$0.00
ESPACIO DE ESTACIONAMIENTOS	\$11,640.60
SERVICIOS POSTALES Y TELEGRÁFICOS	\$3,090.50
SERVICIO DE MENSAJERÍA	\$22,259.65
TELEFONÍA TRADICIONAL	\$130,982.32
TELEFONÍA CELULAR	\$20,591.93
ENERGIA ELÉCTRICA	\$206,073.00
AGUA	\$60,890.08
AGUA PURIFICADA	\$6,147.06
SERVICIOS DE FOTOCOPIADO, DIGITALIZACIÓN E IMPRESIÓN	\$47,690.20
SERVICIOS PÚBLICOS, IDENTIFICACIÓN, FORMATOS ADMINISTRATIVOS Y FISCALES, FORMAS VALORADAS, CERTIFICADOS Y TÍTULOS	\$140,838.86
PUBLICACIONES OFICIALES PARA DIFUSIÓN E INFORMACIÓN	\$13,150.40
GASTOS DE REPRESENTACIÓN	\$10,271.91
PASAJE AÉREOS NACIONALES	
PASAJE AÉREOS INTERNACIONALES	\$6,655.00
PASAJES TERRESTRES ESTATALES	\$40.00
PASAJES TERRESTRES NACIONALES	\$780.00
PASAJES TERRESTRES INTERNACIONALES	\$0.00
VIÁTICOS ESTATALES	\$6,863.00
VIÁTICOS NACIONALES	\$1,980.49
VIÁTICOS AL EXTRANJERO	\$0.00
CURSOS DE CAPACITACIÓN	\$10,161.14
EVENTOS ESPECIALES	\$48,333.35
HONORARIOS DE CAPACITACIÓN	\$33,133.75
HONORARIOS PROFESIONALES	\$0.00
PÓLIZAS DE SEGUROS DE VEHÍCULOS	\$0.00
PÓLIZAS DE SEGUROS DE EDIFICIOS	\$0.00
FIANZA DE FIDELIDAD	\$0.00
REEMBOLSO DE FIANZAS	\$0.00
COMISIONES BANCARIAS	\$4,873.08
REPARACIÓN Y MANTENIMIENTO DE EQUIPO DE TRANSPORTE	\$123,881.67
ADMINISTRACIÓN	\$27,194.42
EQUIPOS Y HERRAMIENTA	\$3,428.96
MANTENIMIENTO Y CONSERVACIÓN DE EQUIPO DE COMUNICACIÓN	\$0.00
VERIFICACIÓN VEHICULAR	\$0.00
SERVICIO DE ACCESO DE INTERNET, REDES Y PROCESAMIENTO DE INFORMACIÓN	\$22,678.00
IMPUESTOS Y DERECHOS	\$0.00
TOTAL SERV. GENERALES	\$1,267,884.18

**PODER JUDICIAL DEL ESTADO DE QUERÉTARO
CONCENTRADO MENSUAL DE EGRESOS
ENERO DE 2013**

MATERIALES Y SUMINISTROS

MATERIALES Y UTILES MENORES DE OFICNA	\$101,743.66
MUEBLES DE OFICINA Y ESTANTERIA	\$0.00
MATERIALES Y UTILES DE IMPRESIÓN Y REPRODUCCIÓN	\$274,442.87
EQUIPO DE COMPUTO Y DE TECNOLOGIA	\$0.00
MATERIAL IMPRESO E INFORMACIÓN DIGITAL	\$0.00
PERIÓDICOS Y SUSCRIPCIONES	\$1,600.00
COMBUSTIBLES, LUBRICANTES Y ADITIVOS PARA VEHICULOS	\$1,650.01
MATERIAL DE LIMPIEZA	\$40,111.38
HILAZA Y AGUJAS	\$8,987.03
MATERIALES VARIOS	\$3,490.00
REFACCIONES Y ACCESORIOS MENORES DE EDIFICIOS	\$36,599.37
EQUIPO DE COMUNICACIONES Y TELECOM.	\$0.00
CAMARAS FOTOGRAFICAS Y DE VIDEO	\$0.00
BIENES ARTISTICOS, CULTURALES Y CIENTIF.	\$0.00
OTROS EQUIPOS	\$0.00
VESTUARIO Y UNIFORMES	\$0.00
MEDICINAS Y PRODUCTOS FARMACEUTICOS	\$27.90
TOTAL MAT. Y SUMINISTROS	\$468,652.22

CUENTA

MOBILIARIO Y EQUIPO

EQUIPO DE OFICINA	\$0.00
MOBILIARIO	\$0.00
EQUIPO DE COMPUTO	\$0.00
ACCESORIOS DE EQUIPO DE COMPUTO	\$59,160.00
EQUIPO DE COMUNICACIONES	\$0.00
EQUIPO DE AUDIO Y VIDEO	\$0.00
EQUIPO DE APOYO	\$0.00
ARTICULOS DECORATIVOS	\$0.00
SOFTWARE	\$60,900.00
EQUIPO DE TRANSPORTE	\$0.00
CAMARAS	\$0.00
TOTAL MOBILIARIO Y EQUIPO	\$120,060.00

TOTAL PRESUPUESTO PODER JUDICIAL

\$31,638,224.10

PODER JUDICIAL DEL ESTADO DE QUERÉTARO
CONCENTRADO MENSUAL DE CHEQUES Y TRANSFERENCIAS
ENERO DE 2013

No. CHEQUE	No. POLIZA	BENEFICIARIO	IMPORTE
TE	1	TELEFONOS DE MEXICO SAB	\$71,017.02
TE	2	ESTACIONAMIENTOS FUNCIONALES DE QUERETARO SA DE CV	\$7,530.00
TE	3	COMISION FEDERAL DE ELECTRICIDAD	\$48,316.00
TE	4	ALESTRA S DE RL DE CV	\$22,678.00
TE	5	COMISION FEDERAL DE ELECTRICIDAD	\$11,177.00
TE	6	COMISION ESTATAL DE AGUAS DEL ESTADO DE QUERETARO	\$218.00
TE	7	COMISION ESTATAL DE AGUAS DEL ESTADO DE QUERETARO	\$218.00
TE	8	COMISION ESTATAL DE AGUAS DEL ESTADO DE QUERETARO	\$205.00
TE	9	COMISION ESTATAL DE AGUAS DEL ESTADO DE QUERETARO	\$1,904.00
TE	10	EDITORIA OFFSET COLOR SA DE CV	\$3,981.12
TE	11	DHL EXPRESS MEXICO SA DE CV	\$11,139.19
TE	12	MONIKA ANDREA PEREZ URQUIZA	\$27,834.90
TE	13	MEDIOS AQROPOLIS SA DE CV	\$5,188.16
TE	14	GERARDO OLVERA OSORNIO	\$39,366.21
TE	15	GABRIELA RODRIGUEZ CANTU	\$71,350.56
TE	16	LA CASA DEL ATRIO S DE RL DE CV	\$4,176.00
TE	17	NEGOCIOS VIGA SA DE CV	\$112,036.73
TE	18	COMPAÑÍA HOTELERA SA DE CV	\$30,495.77
TE	19	GOBIERNO DEL ESTADO DE QUERETARO	\$6,008,235.88
TE	20	GOBIERNO DEL ESTADO DE QUERETARO	\$1,184,915.09
TE	21	JESUS FELIPE FLORES SAUCEDO	\$2,356.67
TE	22	CENTRO DE ESTUDIOS SUPERIORES DE ACTUALIZACION EN D	\$6,097.50
TE	23	STSPE	\$27,293.77
TE	24	CAJA GONZALO VEGA SCL	\$311,141.00
TE	25	GRUPO NACIONAL PROVINCIAL SAB	\$119,403.81
TE	26	GOBIERNO DEL ESTADO DE QUERETARO	\$30,042.26
TE	27	ADMINISTRADORA DE CAJA BIENESTAR SA DE CV	\$117,545.85
TE	28	SEGUROS INBURSA SA	\$20,225.44
TE	29	QUALITAS COMPAÑÍA DE SEGUROS SA DE CV	\$53,777.14
TE	30	HDI SEGUROS SA	\$1,548.74
TE	31	LIBERTAD SERVICIOS FINANCIEROS SA DE CV SFP	\$18,527.00
TE	32	CAJA INMACULADA SC DE AP DE RL DE CV	\$493,670.00
TE	33	CAJA POPULAR LAS HUASTECAS SCL	\$57,365.00
TE	34	TRIBUNAL SUPERIOR DE JUSTICIA	\$21,310.53
TE	35	GOBIERNO DEL ESTADO DE QUERETARO	\$24,214.24
TE	36	MARIA MARTINEZ MARTINEZ	\$1,800.00
TE	37	BBVA BANCOMER SA	\$5,325,475.43
TE	38	JORGE ALTAMIRANO ENRIQUEZ	\$2,442.00
TE	39	SERVILLANTAS DEL PARQUE SA DE CV	\$1,357.92
TE	40	AUTOS SS DE QUERETARO SA DE CV	\$4,874.50
TE	41	ASISCOM SA DE CV	\$2,552.00
TE	42	TRANSPORTES BASALDUA SA DE CV	\$15,409.44
TE	43	CONSTRUCCIONES MARGUS SA DE CV	\$15,796.88
TE	44	BLANCA ANGELICA IGUAL HERRERA	\$765.60
TE	45	SALVADOR MADRID LINO	\$20,013.66
TE	46	CARLOS HERRERA HERNANDEZ	\$13,340.00
TE	47	REFACCIONES Y ACCESORIOS EL TANQUE SA DE CV	\$290.00
TE	48	AARON STEVE ALCANTAR GARCIA	\$7,115.00
TE	49	VICTORIO CHAVEZ GIRON	\$4,651.60
TE	50	DISEÑO E IMPRESOS DE QUERETARO SA DE CV	\$125,465.60
TE	51	CORPORATIVO DE SOLUCIONES TECNOLOGICAS SA DE CV	\$1,879.20
TE	52	CORPORATIVO DE SOLUCIONES TECNOLOGICAS SA DE CV	\$136,072.57
TE	53	MAURICIO CAMACHO TREVILLA	\$9,280.00
TE	54	IRMA LETICIA VILLANUEVA SEGURA	\$2,975.00
TE	55	RADIOMOVIL DIPSA SA DE CV	\$17,517.71
TE	56	ROALCOM SA DE CV	\$2,446.00

PODER JUDICIAL DEL ESTADO DE QUERÉTARO
CONCENTRADO MENSUAL DE CHEQUES Y TRANSFERENCIAS
ENERO DE 2013

No. CHEQUE	No. POLIZA	BENEFICIARIO	IMPORTE
TE	57	COMISION FEDERAL DE ELECTRICIDAD	\$7,926.00
TE	58	COMISION FEDERAL DE ELECTRICIDAD	\$2,489.00
TE	59	COMISION FEDERAL DE ELECTRICIDAD	\$9,265.00
TE	60	COMUNICACIONES NEXTEL DE MEXICO SA DE CV	\$3,074.22
TE	61	COMISION ESTATAL DE AGUAS DEL ESTADO DE QUERETARO	\$46,626.00
TE	62	COMISION FEDERAL DE ELECTRICIDAD	\$82.00
TE	63	COMISION FEDERAL DE ELECTRICIDAD	\$3,312.00
TE	64	COMISION FEDERAL DE ELECTRICIDAD	\$10,223.00
TE	65	HOTELERA INSURGENTES SA DE CV	\$1,600.00
34882	66	JOSE VILLALON CHARRE	\$2,500.00
34881	67	CARLOS JUAREZ MORALES	\$7,500.00
34889	68	LUIS OCTAVIO VADO GRAJALES	\$13,801.86
34888	69	DISTRIBUCIONES FERRETERAS SAN JOSE SA DE CV	\$1,668.66
34883	70	LORENA HERRERA SOLORIO	\$3,090.50
34886	71	MA TERESA OLGUIN FERRUSCA	\$5,967.50
34885	72	PATRICIA MADRAZO BAEZ	\$20,169.45
TE	73	GALERIA DE VIAJES SA DE CV	\$6,655.00
TE	74	COMISION ESTATAL DE AGUAS DEL ESTADO DE QUERETARO	\$2,933.00
TE	75	COMISION ESTATAL DE AGUAS DEL ESTADO DE QUERETARO	\$249.00
TE	76	TELEFONOS DE MEXICO SAB	\$59,965.30
TE	77	JUNTA DE AGUA POTABLE Y ALCANTARILLADO MUNICIPAL	\$978.02
TE	78	FRANCIA HERLINDA LOARCA MONTES	\$852.60
TE	79	SOLUCION DIGITAL EMPRESARIAL SA DE CV	\$47,690.20
TE	80	AUTOS SS DE QUERETARO SA DE CV	\$2,811.28
TE	81	CIA PERIODISTICA DEL SOL DE QUERETARO SA DE CV	\$1,600.00
TE	82	EDITORIA OFFSET COLOR SA DE CV	\$3,981.12
TE	83	CARLOS HERRERA HERNANDEZ	\$3,090.24
TE	84	REFACCIONES Y ACCESORIOS EL TANQUE SA DE CV	\$3,880.00
TE	85	SALVADOR MADRID LINO	\$22,573.35
TE	86	DHL EXPRESS MEXICO SA DE CV	\$11,120.46
34897	87	DULCE ROSARIO MARTINEZ SANCHEZ	\$6,575.00
34896	88	ROXANA PEREZ FLORES	\$4,538.00
34895	89	LUCIA FLORES GARDUÑO	\$5,531.00
34894	90	SAMUEL AARON CHAVEZ GOMEZ	\$8,391.00
34893	91	PALOMA GEORGINA MARTINEZ ARELLANO	\$21,923.41
34892	92	FEDERICO GARCIA AGUILAR	\$139,783.49
34890	93	NADYELY JEANNINE HERNANDEZ RODRIGUEZ	\$4,396.00
34891	94	ANA LAURA AYALA CABRERA	\$4,131.00
34900	95	CANCELADO	\$0.00
34904	96	YASMIN GARDUÑO ORTIZ	\$1,778.20
34903	97	DISTRIBUCIONES FERRETERAS SAN JOSE SA DE CV	\$2,728.90
34902	98	DARIO MEJIA BARQUERA	\$5,800.00
34901	99	PROTECCION Y SEGURIDAD PRIVADA INDUSTRIAL DE QUERETA	\$2,628.56
34899	100	YASMIN GARDUÑO ORTIZ	\$4,785.57
34898	101	BRIAN ROMAN MACIAS SOMERVILLE	\$4,408.00
TE	102	TRANSPORTES BASALDUA SA DE CV	\$7,704.72
TE	103	ADELAIDA DEL SOCORRO ARVIZU DE LEON	\$1,052.76
TE	104	JOSE LUIS DE MIGUEL LONGEGA	\$2,235.00
TE	105	IRENE GARAY NAVARRO	\$3,217.84
TE	106	VICTORIO CHAVEZ GIRON	\$1,763.20
TE	107	PAPELERIAS COLIBRI S DE RL DE CV	\$1,491.96
TE	108	WILCON INGENIERIA Y DIBUJO SA DE CV	\$243.60
TE	109	WILCON INGENIERIA Y DIBUJO SA DE CV	\$2,157.60
TE	110	CORPORATIVO DE SOLUCIONES TECNOLOGICAS SA DE CV	\$2,626.24
TE	111	DISEÑO E IMPRESOS DE QUERETARO SA DE CV	\$2,076.40
TE	112	INMOBILIARIA OGAME SA DE CV	\$2,140.00
TE	113	EFICIENCIA ENERGIA Y MEDIO AMBIENTE SC	\$16,010.15

PODER JUDICIAL DEL ESTADO DE QUERÉTARO
CONCENTRADO MENSUAL DE CHEQUES Y TRANSFERENCIAS
ENERO DE 2013

No. CHEQUE	No. POLIZA	BENEFICIARIO	IMPORTE
TE	114	ARMANDO VALDELAMAR HERNANDEZ	\$11,959.60
TE	115	ARMANDO VALDELAMAR HERNANDEZ	\$4,698.00
TE	116	FRANCIA HERLINDA LOARCA MONTES	\$812.00
TE	117	JORGE ALTAMIRANO ENRIQUEZ	\$2,742.00
TE	118	CAJA INMACULADA SC DE AP DE RL DE CV	\$21,760.00
TE	119	COMISION FEDERAL DE ELECTRICIDAD	\$258.00
TE	120	COMISION FEDERAL DE ELECTRICIDAD	\$6,301.00
TE	121	COMISION FEDERAL DE ELECTRICIDAD	\$16,946.00
TE	122	COMISION FEDERAL DE ELECTRICIDAD	\$24,730.00
TE	123	COMISION ESTATAL DE AGUAS DEL ESTADO DE QUERETARO	\$985.00
TE	124	COMISION ESTATAL DE AGUAS DEL ESTADO DE QUERETARO	\$3,475.00
TE	125	JESUS FELIPE FLORES SAUCEDO	\$2,265.01
TE	126	CENTRO DE ESTUDIOS SUPERIORES DE ACTUALIZACION EN D.	\$6,097.50
TE	127	STSPE	\$119,050.96
TE	128	CAJA GONZALO VEGA SCL	\$17,912.00
TE	129	GRUPO NACIONAL PROVINCIAL SAB	\$10,816.35
TE	130	GRUPO NACIONAL PROVINCIAL SAB	\$7,494.60
TE	131	GRUPO NACIONAL PROVINCIAL SAB	\$100,438.11
TE	132	GOBIERNO DEL ESTADO DE QUERETARO	\$30,041.90
TE	133	ADMINISTRADORA DE CAJA BIENESTAR SA DE CV	\$117,918.61
TE	134	SEGUROS INBURSA SA	\$19,975.84
TE	135	QUALITAS COMPAÑÍA DE SEGUROS SA DE CV	\$52,882.73
TE	136	HDI SEGUROS SA	\$1,548.62
TE	137	LIBERTAD SERVICIOS FINANCIEROS SA DE CV SFP	\$18,527.00
TE	138	CAJA INMACULADA SC DE AP DE RL DE CV	\$486,663.00
TE	139	CAJA POPULAR LAS HUASTECAS SCL	\$57,365.00
TE	140	CAJA GONZALO VEGA SCL	\$298,279.00
TE	141	TRIBUNAL SUPERIOR DE JUSTICIA	\$1,700.33
TE	142	CASA HOGAR SAN PABLO IAP	\$2,400.00
TE	143	TRIBUNAL SUPERIOR DE JUSTICIA	\$25,482.99