



ESTADO DE QUERETARO
PODER JUDICIAL

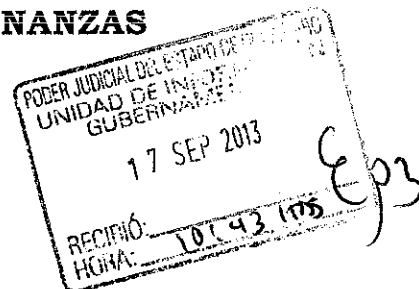
Santiago de Querétaro, Qro., 17 de septiembre de 2013

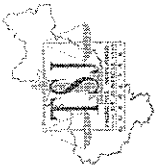
C.P. EDGAR PEREZ PEDRAZA
JEFE DE LA UNIDAD ADMINISTRATIVA DE INFORMACIÓN
GUBERNAMENTAL DEL PODER JUDICIAL
PRESENTE

Informo a Usted que en el mes de abril de 2013, los ingresos de Fondo Auxiliar ascendieron a la cantidad de \$3'467,287.28 (Tres millones cuatrocientos sesenta y siete mil doscientos ochenta y siete pesos 28/100 M.N.), los cuales se aplicaron para cubrir el pago de los gastos de áreas dependientes del Consejo de la Judicatura.

Esperando que le sea de utilidad la información, aprovecho la ocasión para enviarle un cordial saludo.


C.P. SARA SEPTIÉN OLIVARES
DIRECTORA DE CONTABILIDAD Y FINANZAS





Balance General
AL 30 DE ABRIL DEL 2013

ACTIVO	PASIVO
ACTIVO CIRCULANTE	PASIVO CIRCULANTE
Efectivo y Equivalentes	Cuentas por Pagar a Corto Plazo
Derechos a Recibir Efectivo o Equivalentes	
Almacenes	<u>10,892,472.27</u>
	<u>10,892,472.27</u>
SUMA ACTIVO CIRCULANTE	SUMA PASIVO
<u>21,138,903.70</u>	<u>10,892,472.27</u>
ACTIVO NO CIRCULANTE	CAPITAL
Bienes Inmuebles, Infraestructura y Construcciones en	HACIENDA PÚBLICA/PATRIMONIO CONTRIBUIDO
Bienes Muebles	Actualización de la Hacienda Pública/Patrimonio
Activos Intangibles	<u>65,189,867.23</u>
Otros Activos no Circulantes	<u>65,189,867.23</u>
SUMA ACTIVO NO CIRCULANTE	HACIENDA PÚBLICA/PATRIMONIO CONTRIBUIDO
<u>71,776,378.30</u>	
SUMA DE ACTIVO \$	HACIENDA PÚBLICA/PATRIMONIO GENERADO
<u>92,915,282.00</u>	RESULTADO DEL EJERCICIO
	Resultados de Ejercicios Anteriores
	<u>4,073,503.90</u>
	<u>12,741,882.49</u>
	<u>16,815,186.39</u>
	<u>16,815,186.39</u>
	SUMA CAPITAL
	<u>82,005,053.62</u>
	SUMA PASIVO + CAPITAL \$
	<u>92,897,525.89</u>



TRIBUNAL SUPERIOR DE JUSTICIA DEL ESTADO DE QUERETARO

BALANCE GENERAL (cuentas de orden) AL 30 DE ABRIL DEL 2013

ORDEN

VALORES

Valores en Custodia	218,515,156.09
Custodia de Valores	(218,532,912.21)
SUMA VALORES	(17,756.12)

BIENES EN CONCESIONADOS O EN COMODATO

Bienes Bajo Contrato en Comodato	18,982,160.01
Contrato de Comodato por Bienes	(18,982,160.01)
SUMA BIENES EN CONCESIONADOS O EN COMODATO	0.00

LEY DE INGRESOS

Ley de Ingresos Estimada	483,006,240.00
Ley de Ingresos por Ejecutar	(346,036,369.35)
Modificaciones a la Ley de Ingresos Estimada	5,353,915.04
Ley de Ingresos Devengada	0.00
Ley de Ingresos Recaudada	(142,323,785.69)
SUMA LEY DE INGRESOS	0.00

PRESUPUESTO DE EGRESOS

Presupuesto de Egresos Aprobado	(483,006,240.00)
Presupuesto de Egresos por Ejercer	350,424,307.79
Modificaciones al Presupuesto de Egresos Aprobado	(5,353,915.04)
Presupuesto de Egresos Comprometido	0.00
Presupuesto de Egresos Devengado	0.00
Presupuesto de Egresos Ejercido	0.00
Presupuesto de Egresos Pagado	137,935,847.25
SUMA PRESUPUESTO DE EGRESOS	0.00

SUMA DE ORDEN

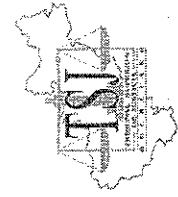
(17,756.12)



TRIBUNAL SUPERIOR DE JUSTICIA DEL ESTADO DE QUERETARO

ESTADO DE RESULTADOS DEL 01 DE ENERO DE 2013 AL 30 DE ABRIL DE 2013

	Saldo inicial al 01.ABR.13	% Ing	Mov. en el periodo	% Ing	Saldo final al 30.ABR.13	% Ing
INGRESOS DE GESTIÓN						
Derechos	2,244.00	0.00	0.00	0.00	2,244.00	0.00
Productos de Tipo Corriente	2,675,455.18	2.54	836,085.13	2.26	3,511,540.31	2.47
Aprovechamientos de Tipo Corriente	3,138,962.36	2.98	2,631,202.15	7.10	5,770,164.51	4.05
SUMA INGRESOS DE GESTIÓN	5,816,661.54	5.53	3,467,287.28	9.36	9,283,948.82	6.52
PARTICIPACIONES, APORTACIONES, TRANSFERENCIAS						
Transferencias, Asignaciones, Subsidios y C	99,459,596.67	94.47	33,580,240.32	90.64	133,039,836.99	93.48
SUMA PARTICIPACIONES, APORTACIONES, TRANSFERENCIAS, ASIGNACIONES,	99,459,596.67	94.47	33,580,240.32	90.64	133,039,836.99	93.48
GASTOS DE FUNCIONAMIENTO						
Servicios Personales	97,395,087.04	92.51	33,335,736.24	89.98	130,730,823.28	91.85
Materiales y Suministros	2,122,225.21	2.02	340,937.89	0.92	2,463,163.10	1.73
Servicios Generales	3,406,612.94	3.24	1,627,332.42	4.39	5,033,945.36	3.54
SUMA GASTOS DE FUNCIONAMIENTO	102,923,925.19	97.77	35,304,006.55	95.29	138,227,931.74	97.12
OTROS GASTOS Y PÉRDIDAS EXTRAORDINARIAS						
Estimaciones, Depreciaciones, Deterioros, C	22,350.17	0.02	0.00	0.00	22,350.17	0.02
SUMA OTROS GASTOS Y PÉRDIDAS EXTRAORDINARIAS	22,350.17	0.02	0.00	0.00	22,350.17	0.02
UTILIDAD O (PÉRDIDA) NETA	2,329,982.85	2.21	1,743,521.05	4.71	4,073,503.90	2.86



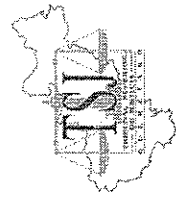
ESTADAJ DEL EJERCICIO DEL PRESUPUESTO TRIBUNAL SUPERIOR DE JUSTICIA DEL ESTADO DE QUERETARO

AGRUPADO POR CUENTA

ABRIL / 2013

(miles de pesos)

DEPENDENCIAS	PRESUPUESTO AUTORIZADO				COMPROMETIDO	DEVENGADO	EJERCIDO	PAGADO	CRÉDITO DISPONIBLE PARA COMPROMETER (Modificado-Comprometido)	CRÉDITO DISPONIBLE (Modificado-Devengado)
	PRESUPUESTO DE EGRESOS APROBADO	AMPLIACIONES	REDUCCIONES	MODIFICADO						
Total Efectivo y Equivalentes	0.00	0.93	0.93	0.00	0.00	0.00	0.00	0.00	0.00	0.00
Total Efectivo	0.00	0.93	0.93	0.00	0.00	0.00	0.00	0.00	0.00	0.00
Total Fondos Fijos de Caja	0.00	0.93	0.93	0.00	0.00	0.00	0.00	0.00	0.00	0.00
Total Bienes Muebles	2,824.49	269.05	176.63	2,916.91	-642.84	-642.84	-642.84	-642.84	3,559.75	3,559.75
Total Mobiliario y Equipo de Administración	2,692.48	202.73	138.21	2,757.00	-626.29	-626.29	-626.29	-626.29	3,383.29	3,383.29
Total Muebles de Oficina y Esianteria	570.13	55.88	26.81	598.20	-283.43	-283.43	-283.43	-283.43	882.63	882.63
Total Equipo de Cómputo y de Tecnologías de la Información	2,122.34	146.85	111.39	2,157.80	-342.86	-342.86	-342.86	-342.86	2,500.66	2,500.66
Total Mobiliario y Equipo Educativo y Recreativo	0.00	15.61	0.00	15.61	0.00	0.00	0.00	0.00	15.61	15.61
Total Cámaras Fotográficas y de Video	0.00	15.61	0.00	15.61	0.00	0.00	0.00	0.00	15.61	15.61
Total Maquinaria, Otros Equipos y Herramientas	127.45	43.10	38.43	132.12	-28.73	-28.73	-28.73	-28.73	160.85	160.85
Total Equipo de Comunicación y Telecoounicación	18.41	4.67	0.00	23.08	-12.92	-12.92	-12.92	-12.92	36.00	36.00
Total Otros Equipos	109.04	38.43	38.43	109.04	-15.81	-15.81	-15.81	-15.81	124.85	124.85
Total Colecciones, Obras de Arte y Objetos Valiosos	4.57	7.61	0.00	12.18	12.18	12.18	12.18	12.18	0.00	0.00
Total Bienes Artísticos, Culturales y Científicos	4.57	7.61	0.00	12.18	12.18	12.18	12.18	12.18	0.00	0.00
Total Activos Intangibles	140.00	810.48	140.00	810.48	203.00	203.00	203.00	203.00	607.48	607.48
Total SOFTWARE	140.00	810.48	140.00	810.48	203.00	203.00	203.00	203.00	607.48	607.48
Total Personal	453,564.63	19,512.32	16,366.23	456,710.72	130,730.82	130,730.82	130,730.82	130,730.82	325,979.90	325,979.90
Total Remuneraciones al Personal de Carácter Permanente	246,771.58	0.00	0.00	246,771.58	81,409.50	81,409.50	81,409.50	81,409.50	165,362.08	165,362.08



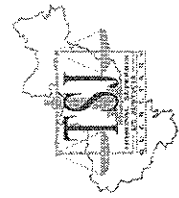
ESTADO DEL EJERCICIO DEL PRESUPUESTO TRIBUNAL SUPERIOR DE JUSTICIA DEL ESTADO DE QUERETARO

AGRUPADO POR CUENTA

ABRIL / 2013

(miles de pesos)

DEPENDENCIAS	PRESUPUESTO AUTORIZADO			COMPROMETIDO	DEVENGADO	EJERCIDO	PAGADO	CRÉDITO DISPONIBLE PARA COMPROMETER (Modificado-Convencional)	CRÉDITO DISPONIBLE (Modificado-Devengado)
	PRESUPUESTO DE EGRESOS APROBADO	AMPLIACIONES	REDUCCIONES						
Total SUELDOS BASE AL PERSONAL PERMANENTE	246,771.56	0.00	0.00	246,771.58	81,409.50	81,409.50	81,409.50	165,362.08	165,362.08
Total Remuneraciones al Personal de Carácter Transitorio	705.00	838.03	0.00	1,543.03	959.33	959.33	959.33	583.70	583.70
Total SUELDOS BASE AL PERSONAL EVENTUAL	705.00	838.03	0.00	1,543.03	959.33	959.33	959.33	583.70	583.70
Total Remuneraciones Adicionales y Especiales	83,251.23	5,456.95	16,288.86	72,419.32	7,487.50	7,487.50	7,487.50	64,931.81	64,931.81
Total PRIMA QUINQUENAL POR AÑOS DE SERVICIO EFECTIVOS PRESTADOS	19,698.41	0.20	0.20	19,698.41	6,339.84	6,339.84	6,339.84	13,358.57	13,358.57
Total PRIMAS DE VACACIONES, DOMINIO Y GRATIFICACION DE FIN DE AÑO	61,005.56	5,415.67	16,288.66	50,132.58	361.92	361.92	361.92	49,770.65	49,770.65
Total HORAS EXTRAORDINARIAS	2,505.00	41.07	0.00	2,546.07	771.72	771.72	771.72	1,774.35	1,774.35
Total ASIGNACIONES ADICIONALES AL SUELDO (COMPENSACIONES)	42.26	0.00	0.00	42.26	14.02	14.02	14.02	28.24	28.24
Total Seguridad Social	47,327.72	0.00	0.00	47,327.72	12,967.01	12,967.01	12,967.01	34,360.71	34,360.71
Total APORTACIONES DE SEGURIDAD SOCIAL	41,787.72	0.00	0.00	41,787.72	12,967.01	12,967.01	12,967.01	28,820.71	28,820.71
Total APORTACIONES PARA SEGUROS	5,540.00	0.00	0.00	5,540.00	0.00	0.00	0.00	5,540.00	5,540.00
Total Otras Prestaciones Sociales y Económicas	58,409.80	13,163.46	26.12	71,547.15	22,660.11	22,660.11	22,660.11	48,887.04	48,887.04
Total CUOTAS PARA EL FONDO DE AHORRO Y FONDO DE TRABAJO	400.00	0.00	0.00	400.00	0.00	0.00	0.00	400.00	400.00
Total INDEMNIZACIONES	1,500.00	12,245.41	21.76	13,723.65	6,917.45	6,917.45	6,917.45	6,806.20	6,806.20
Total PRESTACIONES CONTRACTUALES	56,449.78	197.75	4.36	56,643.17	15,505.64	15,505.64	15,505.64	41,137.53	41,137.53
Total OTRAS PRESTACIONES SOCIALES Y ECONÓMICAS	60.03	720.30	0.00	780.33	237.01	237.01	237.01	543.31	543.31
Total PAGO DE ESTIMULOS A SERVIDORES PUBLICOS	8,942.03	53.89	51.26	8,944.66	3,073.38	3,073.38	3,073.38	5,871.27	5,871.27
Total ESTIMULOS	8,942.03	53.89	51.26	8,944.66	3,073.38	3,073.38	3,073.38	5,871.27	5,871.27



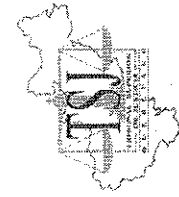
**ESTADO DEL EJERCICIO DEL PRESUPUESTO
TRIBUNAL SUPERIOR DE JUSTICIA DEL ESTADO DE QUERETARO**

AGRUPADO POR CUENTA

ABRIL / 2013

(miles de pesos)

DEPENDENCIAS	PRESUPUESTO AUTORIZADO					COMPROMITIDO	DEVENGADO	EJERCIDO	PAGADO	CRÉDITO DISPONIBLE PARA COMPROMETER (Modificado-Comprometido)	CRÉDITO DISPONIBLE (Modificado-Devergado)
	PRESUPUESTO DE EGRESOS APROBADO	AMPLIACIONES	REDUCCIONES	MODIFICADO							
Total IMPUESTOS SOBRE NOMINAS Y OTROS QUE SE DERIVEN DE	8,157.27	0.00	0.00	8,157.27	2,173.98	2,173.98	2,173.98	2,173.98	2,173.98	5,983.28	5,983.28
Total IMPUESTO SOBRE NOMINAS	8,141.14	0.00	0.00	8,141.14	2,172.91	2,172.91	2,172.91	2,172.91	2,172.91	5,968.23	5,968.23
Total OTROS IMPUESTOS DERIVADOS DE UNA RELACION LABORAL	16.13	0.00	0.00	16.13	1.08	1.08	1.08	1.08	1.08	15.05	15.05
Total Materiales y Suministros	10,711.11	793.77	991.27	10,513.61	2,710.56	2,710.56	2,710.56	2,710.56	2,710.56	7,803.05	7,803.05
Total Materiales de Administración, Emisión de Documentos y Artículos	6,485.94	496.33	754.96	6,229.31	2,008.21	2,008.21	2,008.21	2,008.21	2,008.21	4,221.11	4,221.11
Total MATERIALES, UTILES Y EQUIPOS MENORES DE OFICINA	1,066.90	136.33	136.77	1,066.47	347.52	347.52	347.52	347.52	347.52	718.95	718.95
Total MATERIALES, UTILES DE IMPRESION Y REPRODUCCION	4,761.61	359.50	615.70	4,505.41	1,385.55	1,385.55	1,385.55	1,385.55	1,385.55	3,119.87	3,119.87
Total MATERIAL IMPRESO E INFORMACION DIGITAL	29.91	0.00	0.00	29.91	6.10	6.10	6.10	6.10	6.10	23.81	23.81
Total MATERIAL DE LIMPIEZA	627.52	2.50	2.50	627.52	269.04	269.04	269.04	269.04	269.04	358.48	358.48
Total Materiales y Artículos de Construcción y de Reparación	80.34	49.70	16.20	113.84	26.76	26.76	26.76	26.76	26.76	87.07	87.07
Total MATERIAL ELECTRICO Y ELECTRONICO	80.34	49.70	16.20	113.84	26.76	26.76	26.76	26.76	26.76	87.07	87.07
Total Productos Químicos, Farmacéuticos y de Laboratorio	2.33	1.12	1.01	2.44	0.74	0.74	0.74	0.74	0.74	1.70	1.70
Total MEDICINAS Y PRODUCTOS FARMACEUTICOS	2.33	1.12	1.01	2.44	0.74	0.74	0.74	0.74	0.74	1.70	1.70
Total Combustibles, Lubrificantes y Aditivos	1,775.03	0.75	0.00	1,775.78	349.85	349.85	349.85	349.85	349.85	1,425.93	1,425.93
Total COMBUSTIBLES, LUBRICANTES Y ADITIVOS PARA VEHICULOS	1,775.03	0.75	0.00	1,775.78	349.85	349.85	349.85	349.85	349.85	1,425.93	1,425.93
Total Vestuario, Blancos, Prendas de Protección y Artículos Deport	84.95	0.00	0.00	84.95	31.37	31.37	31.37	31.37	31.37	53.58	53.58
Total VESTUARIO Y UNIFORMES	16.08	0.00	0.00	16.08	0.00	0.00	0.00	0.00	0.00	16.08	16.08



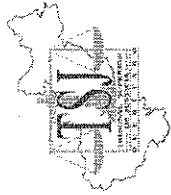
ESTADO DEL EJERCICIO DEL PRESUPUESTO TRIBUNAL SUPERIOR DE JUSTICIA DEL ESTADO DE QUERETARO

AGRUPADO POR CUENTA

ABRIL / 2013

(miles de pesos)

DEPENDENCIAS	PRESUPUESTO AUTORIZADO				COMPROMETIDO	DEVENGADO	EJERCIDO	PAGADO	CRÉDITO DISPONIBLE PARA COMPROMETER (Modificado-Comprometido)	CRÉDITO DISPONIBLE (Modificado-Devengado)
	PRESUPUESTO DE EGRESOS APROBADO	AMPLIACIONES	REDUCCIONES	MODIFICADO						
Total PRODUCTOS TEXTILES	68.87	0.00	0.00	68.87	31.37	31.37	31.37	31.37	37.50	37.50
Total Herramientas, Refacciones y Accesorios Menores	2,282.52	243.87	219.10	2,307.28	293.63	293.63	293.63	293.63	2,013.65	2,013.65
Total REAFICCIONES Y ACCESORIOS MENORES DE EDIFICIOS	2,282.52	243.87	219.10	2,307.28	293.63	293.63	293.63	293.63	2,013.65	2,013.65
Total Servicios Generales	15,766.00	2,159.91	517.46	17,408.44	4,934.30	4,934.30	4,934.30	4,934.30	12,474.13	12,474.13
Total Servicios Básicos	4,548.39	881.21	255.54	5,174.06	1,519.05	1,519.05	1,519.05	1,519.05	3,655.02	3,655.02
Total ENERGIA ELECTRICA	2,162.55	146.00	0.00	2,308.55	644.91	644.91	644.91	644.91	1,663.64	1,663.64
Total AGUA	777.74	619.06	252.55	1,144.25	282.89	282.89	282.89	282.89	861.36	861.36
Total TELEFONIA TRADICIONAL	824.70	44.60	0.00	869.30	334.96	334.96	334.96	334.96	534.34	534.34
Total TELEFONIA CELULAR	246.74	3.76	2.99	247.51	74.59	74.59	74.59	74.59	172.92	172.92
Total SERVICIO DE ACCESO A INTERNET, REDES Y PROCESAMIENTO DE INF.	267.88	56.21	0.00	324.09	90.71	90.71	90.71	90.71	233.38	233.38
Total SERVICIOS POSTALES Y TELEGRAFICOS	268.78	11.59	0.00	280.36	90.98	90.98	90.98	90.98	189.38	189.38
Total Servicios de Arrendamiento	3,555.20	233.50	0.98	3,787.71	1,431.53	1,431.53	1,431.53	1,431.53	2,356.18	2,356.18
Total ARRENDAMIENTO DE EDIFICIOS	3,229.48	0.00	0.00	3,229.48	1,080.40	1,080.40	1,080.40	1,080.40	2,149.08	2,149.08
Total ARRENDAMIENTO DE EQUIPO DE TRANSPORTE	195.39	0.00	0.00	195.39	90.03	90.03	90.03	90.03	105.37	105.37
Total OTROS ARRENDAMIENTOS	130.33	233.50	0.98	362.84	261.10	261.10	261.10	261.10	101.74	101.74
Total Servicios Profesionales, Científicos y Técnicos y Otros Serv	4,264.54	218.17	28.71	4,474.00	894.08	894.08	894.08	894.08	3,579.92	3,579.92
Total SERVICIOS DE CAPACITACION	1,599.47	109.16	9.00	1,699.63	180.98	180.98	180.98	180.98	1,518.65	1,518.65
Total IMPRESIONES DE DCITOS OFICIALES PARA LA PRESTACION DE SERVICI	2,685.07	109.01	19.71	2,774.37	713.10	713.10	713.10	713.10	2,061.27	2,061.27



ESTADO DEL EJERCICIO DEL PRESUPUESTO TRIBUNAL SUPERIOR DE JUSTICIA DEL ESTADO DE QUERETARO

AGRUPADO POR CUENTA

ABRIL / 2013

(miles de pesos)

DEPENDENCIAS	PRESUPUESTO AUTORIZADO					COMPROMETIDO	DEVENGADO	EJERCIDO	PAGADO	CREDITO DISPONIBLE PARA COMPROMETER (Modificado-Comprometido)	CREDITO DISPONIBLE (Modificado-Devengado)
	PRESUPUESTO DE EGRESOS APROBADO	AMPLIACIONES	REDUCCIONES	MODIFICADO							
Total Servicios Financieros, Bancarios y Comerciales	547.88	229.23	113.73	663.37	478.36	478.36	478.36	478.36	478.36	185.01	185.01
Total SERVICIOS FINANCIEROS Y BANCARIOS	547.88	229.23	113.73	663.37	478.36	478.36	478.36	478.36	478.36	185.01	185.01
Total Servicios de Instalación, Reparación, Mantenimiento y Conser	772.29	457.16	79.52	1,146.93	405.95	405.95	405.95	405.95	405.95	743.99	743.99
Total MANTENIMIENTO Y CONSERVACION DE MOBILIARIO Y EQ. ADMINISTRAT	79.13	70.10	28.11	121.12	45.22	45.22	45.22	45.22	45.22	75.90	75.90
Total REPARACION Y MANTENIMIENTO DE EQUIPO DE TRANSPORTE	655.93	368.96	47.00	977.91	344.23	344.23	344.23	344.23	344.23	633.68	633.68
Total INSTALACION, REPARACION Y MITO DE IMAQ. OTROS EQUIPOS Y HERRA	37.23	18.08	4.41	50.91	16.50	16.50	16.50	16.50	16.50	34.41	34.41
Total Servicios de Traslado y Viáticos	166.42	115.15	16.87	264.71	65.97	65.97	65.97	65.97	65.97	198.74	198.74
Total PASAJES AEROS	24.54	34.25	0.00	58.79	17.29	17.29	17.29	17.29	17.29	41.50	41.50
Total PASAJES TERRESTRES	25.57	12.17	0.00	37.74	7.92	7.92	7.92	7.92	7.92	29.82	29.82
Total VIATICOS EN EL PAIS	116.30	60.13	16.87	159.57	32.17	32.17	32.17	32.17	32.17	127.41	127.41
Total VIATICOS AL EXTRANJERO	0.00	8.60	0.00	8.60	8.59	8.59	8.59	8.59	8.59	0.01	0.01
Total Servicios Oficiales	1,838.55	8.50	18.70	1,828.35	106.61	106.61	106.61	106.61	106.61	1,721.75	1,721.75
Total GASTOS DE ORDEN SOCIAL Y CULTURAL	1,652.72	0.00	0.00	1,652.72	58.58	58.58	58.58	58.58	58.58	1,594.13	1,594.13
Total GASTOS DE REPRESENTACION	185.84	8.50	18.70	175.64	48.02	48.02	48.02	48.02	48.02	127.61	127.61
Total Otros Servicios Generales	52.74	16.99	3.44	66.29	32.76	32.76	32.76	32.76	32.76	33.53	33.53
Total IMPUESTOS Y DERECHOS	52.74	16.99	3.44	66.29	32.76	32.76	32.76	32.76	32.76	33.53	33.53
TOTAL	483,006.24	23,546.46	18,192.55	486,360.16	137,935.85	137,935.85	137,935.85	137,935.85	137,935.85	350,424.31	350,424.31

**PODER JUDICIAL DEL ESTADO DE QUERÉTARO
CONCENTRADO MENSUAL DE EGRESOS
ABRIL DE 2013**

SERVICIOS PERSONALES

SUELDOS AL PERSONAL BASE	\$20,351,018.84
SUPLENCIAS E INTERINATOS	\$216,308.33
DIAS DE DESCANSO	\$0.00
HORAS EXTRAORDINARIAS	\$200,743.73
PRIMA QUINQUENAL POR AÑOS DE SERVICIO	\$1,176,488.50
GRATIFICACIÓN DE FIN DE AÑO	\$48,382.53
PRIMA VACACIONAL	\$14,631.07
PRIMA SABATINA Y DOMINICAL	\$24,968.33
COMPENSACIONES FIJAS	\$3,522.00
GRATIFICACIÓN DE FIN DE AÑO DE COMPENSACIONES FIJAS	\$0.00
PRIMA VACACIONAL DE C. FIJAS	\$0.00
ESTÍMULO AL MEJOR TRABAJADOR	\$0.00
ESTÍMULO POR AÑOS DE SERVICIO	\$308,254.00
ESTÍMULO A CONSEJEROS	\$15,771.40
DESPENSA	\$788,964.00
DESPENSA ESPECIAL PERSONAL PERMANENTE	\$0.00
DESPENSA ESPECIAL PERSONAL COMPENSACIONES	\$0.00
VIÁTICOS DE NÓMINA	\$58,310.00
I.M.S.S. PATRONAL Y SAR (AFORES)	\$4,765,524.73
SUBSIDIO I.S.P.T.	\$2,806,951.93
FINIQUITOS E INDEMINIZACIONES	\$1,208,187.87
PAGO DE MARCHA	\$0.00
AYUDA FALLECIMIENTO DE PADRES, CONYUGE E HIJOS	\$6,000.00
AYUDA PROTESIS DENTAL	\$17,050.00
AYUDA POR NACIMIENTO DE HIJOS	\$2,700.00
SUBSIDIO AL IMPUESTO PREDIAL	\$9,552.87
AYUDA ADQUISICION DE LENTES	\$21,470.00
ESTIMULO DE PUNTUALIDAD	\$752,210.77
CUOTAS PARA SEGURO DE VIDA DEL PERSONAL CIVIL	\$0.00
GASTOS MÉDICOS	\$0.00
APOYO ANUAL AL SINDICATO	\$1,500.00
CAJA DE AHORROS SINDICALIZADOS	\$0.00
PREVISIÓN SOCIAL DE SINDICATO	\$0.00
SUBSIDIO AL EMPLEO	-\$48.59
IMPUESTO SOBRE NÓMINA	\$537,273.93
FONDO PARA LA VIVIENDA	\$0.00

SERV. PERSONALES

\$33,335,736.24

**PODER JUDICIAL DEL ESTADO DE QUERÉTARO
CONCENTRADO MENSUAL DE EGRESOS
ABRIL DE 2013**

SERVICIOS GENERALES

ARRENDAMIENTO DE EDIFICIOS	\$264,782.40
ARRENDAMIENTOS VARIOS	\$139,200.00
ARRENDAMIENTO DE EQUIPO DE TRANSPORTE	\$15,994.08
ARRENDAMIENTO DE ALARMAS	\$0.00
ESPACIO DE ESTACIONAMIENTOS	\$10,932.60
SERVICIOS POSTALES Y TELEGRÁFICOS	\$5,124.00
SERVICIO DE MENSAJERÍA	\$16,091.16
TELEFONÍA TRADICIONAL	\$66,834.66
TELEFONÍA CELULAR	\$17,553.14
ENERGIA ELÉCTRICA	\$173,997.00
AGUA	\$60,034.00
AGUA PURIFICADA	\$13,411.00
SERVICIOS DE FOTOCOPIADO, DIGITALIZACIÓN E IMPRESIÓN	\$77,456.12
SERVICIOS PÚBLICOS, IDENTIFICACIÓN, FORMATOS ADMINISTRATIVOS Y FISCALES, FORMAS VALORADAS, CERTIFICADOS Y TÍTULOS	\$104,133.12
PUBLICACIONES OFICIALES PARA DIFUSIÓN E INFORMACIÓN	\$14,370.78
GASTOS DE REPRESENTACIÓN	\$11,883.04
PASAJE AÉREOS NACIONALES	\$0.00
PASAJE AÉREOS INTERNACIONALES	\$0.00
PASAJES TERRESTRES ESTATALES	\$0.00
PASAJES TERRESTRES NACIONALES	\$1,480.00
PASAJES TERRESTRES INTERNACIONALES	\$0.00
VIÁTICOS ESTATALES	\$2,233.24
VIÁTICOS NACIONALES	\$6,291.17
VIÁTICOS AL EXTRANJERO	\$0.00
CURSOS DE CAPACITACIÓN	\$9,000.00
EVENTOS ESPECIALES	\$3,134.90
HONORARIOS DE CAPACITACIÓN	\$53,706.20
HONORARIOS PROFESIONALES	\$0.00
PÓLIZAS DE SEGUROS DE VEHÍCULOS	\$236,320.68
PÓLIZAS DE SEGUROS DE EDIFICIOS	\$174,386.91
FIANZA DE FIDELIDAD	\$0.00
REEMBOLSO DE FIANZAS	\$0.00
COMISIONES BANCARIAS	\$8,274.15
REPARACIÓN Y MANTENIMIENTO DE EQUIPO DE TRANSPORTE	\$88,812.39
ADMINISTRACIÓN	\$3,558.48
EQUIPOS Y HERRAMIENTA	\$2,981.20
MANTENIMIENTO Y CONSERVACIÓN DE EQUIPO DE COMUNICACIÓN	\$0.00
VERIFICACIÓN VEHICULAR	\$0.00
SERVICIO DE ACCESO DE INTERNET, REDES Y PROCESAMIENTO DE INFORMACIÓN	\$45,356.00
IMPUESTOS Y DERECHOS	\$0.00
TOTAL SERV. GENERALES	\$1,627,332.42

PODER JUDICIAL DEL ESTADO DE QUERÉTARO
CONCENTRADO MENSUAL DE EGRESOS
ABRIL DE 2013

MATERIALES Y SUMINISTROS

MATERIALES Y UTILES MENORES DE OFICNA	\$29,058.30
MUEBLES DE OFICINA Y ESTANTERIA	\$32,562.75
MATERIALES Y UTILES DE IMPRESIÓN Y REPRODUCCIÓN	\$221,567.30
EQUIPO DE COMPUTO Y DE TECNOLOGIA	\$0.00
MATERIAL IMPRESO E INFORMACIÓN DIGITAL	\$0.00
PERIÓDICOS Y SUSCRIPCIONES	\$0.00
COMBUSTIBLES, LUBRICANTES Y ADITIVOS PARA VEHICULOS	\$390.00
MATERIAL DE LIMPIEZA	\$16,806.45
HILAZA Y AGUJAS	\$1,359.85
MATERIALES VARIOS	\$5,218.20
REFACCIONES Y ACCESORIOS MENORES DE EDIFICIOS	\$32,248.09
EQUIPO DE COMUNICACIONES Y TELECOM.	\$0.00
CAMARAS FOTOGRAFICAS Y DE VIDEO	\$0.00
BIENES ARTISTICOS, CULTURALES Y CIENTIF.	\$0.00
OTROS EQUIPOS	\$1,015.00
VESTUARIO Y UNIFORMES	\$0.00
MEDICINAS Y PRODUCTOS FARMACEUTICOS	\$711.95
TOTAL MAT. Y SUMINISTROS	\$340,937.89

CUENTA

MOBILIARIO Y EQUIPO

EQUIPO DE OFICINA	\$0.00
MOBILIARIO	\$21,473.94
EQUIPO DE COMPUTO	\$0.00
ACCESORIOS DE EQUIPO DE COMPUTO	\$16,024.72
EQUIPO DE COMUNICACIONES	\$0.00
EQUIPO DE AUDIO Y VIDEO	\$0.00
EQUIPO DE APOYO	\$6,786.00
ARTICULOS DECORATIVOS	\$12,180.00
SOFTWARE	\$0.00
EQUIPO DE TRANSPORTE	\$0.00
CAMARAS	\$0.00
TOTAL MOBILIARIO Y EQUIPO	\$56,464.66

TOTAL PRESUPUESTO PODER JUDICIAL **\$35,360,471.21**

PODER JUDICIAL DEL ESTADO DE QUERÉTARO
CONCENTRADO MENSUAL DE CHEQUES Y TRANSFERENCIAS
ABRIL DE 2013

No. CHEQUE	No. POLIZA	BENEFICIARIO	IMPORTE
34990	1	YASMIN GARDUÑO ORTIZ	\$3,257.26
34991	2	IVAN JUAN OVIEDO DOMINGUEZ	\$1,624.00
34992	3	DANIEL MARTINEZ PEREZ	\$1,740.00
34993	4	FRANCISCO JAVIER ZUÑIGA JUAREZ	\$13,456.00
TE	5	COMISION ESTATAL DE AGUAS DEL ESTADO DE QUERETARO	\$223.00
	6	CANCELADO	\$0.00
	7	CANCELADO	\$0.00
TE	8	COMISION FEDERAL DE ELECTRICIDAD	\$18,431.00
TE	9	COMISION FEDERAL DE ELECTRICIDAD	\$6,251.00
TE	10	COMISION FEDERAL DE ELECTRICIDAD	\$11,392.00
TE	11	ESTACIONAMIENTOS FUNCIONALES DE QUERETARO SA DE CV	\$7,530.00
TE	12	GERARDO OLVERA OSORNIO	\$39,366.21
TE	13	COMPAÑIA HOTELERA SA DE CV	\$31,583.92
TE	14	NEGOCIOS VIGA SA DE CV	\$112,036.73
TE	15	GABRIELA RODRIGUEZ CANTU	\$71,350.06
TE	16	INMOBILIARIA OGAME SA DE CV	\$2,140.00
TE	17	CIA. PERIODISTICA DEL SOL DE QUERETARO SA DE CV	\$5,670.08
TE	18	COMISION FEDERAL DE ELECTRICIDAD	\$10,831.00
TE	19	CIA. PERIODISTICA DEL SOL DE QUERETARO SA DE CV	\$2,780.52
TE	20	COMISION ESTATAL DE AGUAS DEL ESTADO DE QUERETARO	\$212.00
TE	21	COMISION FEDERAL DE ELECTRICIDAD	\$30,905.06
TE	22	EVANGELINA OSORNIO CRUZ	\$31,369.30
TE	23	IRMA LUCIA VARGAS CHAVIRA	\$6,090.00
34996	24	YASMIN GARDUÑO ORTIZ	\$3,748.92
34995	25	JORGE RANGEL CABELLO	\$3,805.68
34994	26	LORENA HERRERA SOLORIO	\$2,257.50
TE	27	POSADAS DE LATINOAMERICA SA DE CV	\$2,865.12
TE	28	ASIAMI SA DE CV	\$74,478.02
TE	29	TIMOTEO HERNANDEZ ARTEAGA	\$6,264.00
TE	30	ASISCOM SA DE CV	\$11,020.00
TE	31	EQUIPOS COMERCIALES DE QUERETARO SA DE CV	\$15,164.94
TE	32	ARMANDO VALDELAMAR HERNANDEZ	\$32,908.04
TE	33	PAPELERIAS COLIBRI S DE RL	\$159,743.24
TE	34	ROALCOM SA DE CV	\$2,446.00
TE	35	RADIOMOVIL DIPSA SA DE CV	\$15,096.00
TE	36	COMISION FEDERAL DE ELECTRICIDAD	\$4,056.00
TE	37	JUAN MARES GARCIA	\$1,044.00
TE	38	IRMA LUCIA VARGAS CHAVIRA	\$139,200.00
TE	39	COMUNICACIONES NEXTEL DE MEXICO SA DE CV	\$2,457.14
TE	40	FRANCIA HERLINDA LOARCA MONTES	\$852.60
TE	41	COMISION FEDERAL DE ELECTRICIDAD	\$58,820.00
TE	42	GOBIERNO DEL ESTADO DE QUERETARO	\$4,527.00
TE	43	GOBIERNO DEL ESTADO DE QUERETARO	\$2,072.00
TE	44	JESUS FELIPE FLORES SAUCEDO	\$1,755.57
TE	45	CENTRO DE ESTUDIOS SUPERIORES DE ACTUALIZACION EN DE	\$4,900.00
TE	46	TRIBUNAL SUPERIOR DE JUSTICIA	\$24,870.67
TE	47	STSPE	\$100,540.38
TE	48	CAJA GONZALO VEGA SCL	\$337,004.00
TE	49	GRUPO NACIONAL PROVINCIAL SAB	\$120,506.30
TE	50	GOBIERNO DEL ESTADO DE QUERETARO	\$26,701.53
TE	51	ADMINISTRADORA DE CAJA BIENESTAR SA DE CV	\$118,856.54
TE	52	SEGUROS INBURSA SA	\$19,524.53
TE	53	QUALITAS COMPAÑIA DE SEGUROS SA DE CV	\$52,954.11
TE	54	HDI SEGUROS SA	\$1,562.69
TE	55	LIBERTAD SERVICIOS FINANCIEROS SA DE CV SFP	\$18,755.00
TE	56	CAJA INMACULADA SC DE AP DE RL DE CV	\$468,054.00

PODER JUDICIAL DEL ESTADO DE QUERÉTARO
CONCENTRADO MENSUAL DE CHEQUES Y TRANSFERENCIAS
ABRIL DE 2013

No. CHEQUE	No. POLIZA	BENEFICIARIO	IMPORTE
TE	57	CAJA POPULAR LAS HUASTECAS SCL	\$52,341.00
TE	58	HOTEL BEVERLY SA DE CV	\$2,815.50
TE	59	GOBIERNO DEL ESTADO DE QUERETARO	\$16,220.58
35000	60	JESUS ARVIZU BARRON	\$4,711.07
35001	61	YASMIN GARDUÑO ORTIZ	\$2,129.50
35002	62	ALFREDO GODINEZ SANTIAGUILLO	\$2,946.15
35003	63	MYRIAM VALLARINO HERNANDO	\$78,839.56
TE	64	BBVA BANCOMER	\$2,444,322.27
TE	65	GOBIERNO DEL ESTADO DE QUERETARO	\$552,593.31
TE	66	GOBIERNO DEL ESTADO DE QUERETARO	\$4,926,490.56
TE	67	DESARROLLO Y CONSULTORIA EN SISTEMAS SA DE CV	\$53,360.00
TE	68	ALESTRA S DE RL DE CV	\$22,678.00
TE	69	SOLUCION DIGITAL EMPRESARIAL SA DE CV	\$30,573.60
TE	70	ROALCOM SA DE CV	\$104.00
TE	71	JUNTA DE AGUA POTABLE Y ALCANTARILLADO MUNICIPAL	\$1,039.00
TE	72	COMISION ESTATAL DE AGUAS DEL ESTADO DE QUERETARO	\$49,908.00
TE	73	COMISION FEDERAL DE ELECTRICIDAD	\$9,512.00
TE	74	COMISION FEDERAL DE ELECTRICIDAD	\$11,792.00
TE	75	TRANSPORTES BASALDUA SA DE CV	\$7,108.48
TE	76	TIMOTEO HERNANDEZ ARTEAGA	\$17,686.06
TE	77	ASISCOM SA DE CV	\$1,101.88
TE	78	AUTOS SS DE QUERETARO SA DE CV	\$2,207.56
TE	79	WILCON INGENIERIA Y DIBUJO SA DE CV	\$159.85
TE	80	WILCON INGENIERIA Y DIBUJO SA DE CV	\$55,686.56
TE	81	ARMANDO VALDELAMAR HERNANDEZ	\$9,454.00
TE	82	CORPORATIVO DE SOLUCIONES TECNOLOGICAS SA DE CV	\$3,793.20
TE	83	VICTORIO CHAVEZ GIRON	\$5,956.60
TE	84	IRMA LUCIA VARGAS CHAVIRA	\$4,263.00
TE	85	EDITORIA OFFSET COLOR SA DE CV	\$4,180.18
TE	86	EQUIPOS COMERCIALES DE QUERETARO SA DE CV	\$1,508.00
TE	87	SALVADOR MADRID LINO	\$1,603.00
TE	88	CARLOS HERRERA HERNANDEZ	\$696.00
TE	89	SERGIO SANCHEZ AGUILAR	\$8,629.21
TE	90	IRMA LETICIA VILLANUEVA SEGURA	\$910.00
TE	91	CONSORCIO GAVA SA DE CV	\$5,254.16
35005	92	LIDIA GRANADOS ESTRADA	\$34,545.98
35011	93	MIRIAM YANET CONRADO RUIZ	\$3,085.50
35010	94	MA DOLORES CAMACHO ORTIZ	\$165,024.86
35009	95	MARIA LUCIA TZINTZUN ROMERO	\$21,180.29
35008	96	ROSA ELVA MARIA MARIELA GONZALEZ LARA	\$22,408.71
35007	97	OSCAR RAMIREZ GONZALEZ	\$543,470.56
35006	98	PATRICIA ORDAZ SANCHEZ	\$379,295.24
35012	99	WENDY SOSA AMENEYRO	\$2,100.01
35013	100	JOSE SERGIO LORENZO MENDOZA OLGUIN	\$3,248.00
35014	101	YASMIN GARDUÑO ORTIZ	\$1,698.39
35016	102	LORENA HERRERA SOLORIO	\$2,866.50
35017	103	TRANSPORTE DE AGUA XICOTENCATL SA DE CV	\$2,726.00
35018	104	JOSE EDUARDO HUERTA LARIOS	\$12,180.00
35019	105	DISTRIBUCIONES FERRETERAS SAN JOSE SA DE CV	\$581.98
35020	106	LORENZO CORONA MARTINEZ	\$2,074.08
35021	107	JORGE RANGEL CABELLO	\$5,587.95
35022	108	MA. TERESA OLGUIN FERRUSCA	\$4,935.60
35015	109	MYRIAM VALLARINO HERNANDO	\$1,151.65
TE	110	DATA CODE SOLUCIONES SA DE CV	\$656.27
TE	111	DHL EXPRESS MEXICO SA DE CV	\$16,091.16
TE	112	ALESTRA S DE RL DE CV	\$22,678.00
TE	113	SOLUCION DIGITAL EMPRESARIAL SA DE CV	\$28,769.00

PODER JUDICIAL DEL ESTADO DE QUERÉTARO
CONCENTRADO MENSUAL DE CHEQUES Y TRANSFERENCIAS
ABRIL DE 2013

No. CHEQUE	No. POLIZA	BENEFICIARIO	IMPORTE
TE	114	TELEFONOS DE MEXICO SAB DE CV	\$66,834.66
TE	115	TIMOTEO HERNANDEZ ARTEAGA	\$1,624.00
TE	116	PROLIMPIEZA SA DE CV	\$15,340.59
TE	117	DISTRIBUIDOR ELECTRICO DEL BAJIO SA DE CV	\$5,573.02
TE	118	AUTOS SS DE QUERETARO SA DE CV	\$6,395.73
TE	119	SERVILLANTAS DEL PARQUE SA DE CV	\$5,160.88
TE	120	JAQUELINE DE FERRAN PETREL	\$15,045.35
TE	121	WILCON INGENIERIA Y DIBUJO SA DE CV	\$4,727.58
TE	122	FELIX ERIC FORTANELL ELIZONDO	\$79,340.75
TE	123	DISEÑO E IMPRESOS DE QUERETARO SA DE CV	\$2,999.76
TE	124	IRENE GARAY NAVARRO	\$823.60
TE	125	CARLOS HERRERA HERNANDEZ	\$2,262.00
TE	126	SALVADOR MADRID LINO	\$34,609.08
TE	127	CONSORCIO GAVA SA DE CV	\$34,925.34
TE	128	PROVEEDORA ELECTRICA HYV SA DE CV	\$4,861.22
TE	129	ARMANDO BETANCOURT ORTIZ	\$464.00
TE	130	AARON STEVE ALCANTAR GARCIA	\$1,988.00
TE	131	REFACCIONES Y ACCESORIOS EL TANQUE SA DE CV	\$1,160.00
TE	132	JOSE LUIS DE MIGUEL LONGEGA	\$565.50
TE	133	ORACLE DE MEXICO SA DE CV	\$249,547.83
TE	134	PROPIMEX S DE RL DE CV	\$9,588.00
TE	135	IRMA LETICIA VILLANUEVA SEGURA	\$2,912.00
TE	136	IBC INTEGRAL BODY CENTER SA DE CV	\$6,753.33
TE	137	ASOCIACION DE TRIBUNALES Y SALAS ELECTORALES DE LA RE	\$9,000.00
TE	138	MARCELA SALDIVAR NIELSEN	\$1,151.88
TE	139	ELIZABETH DENISE CONTRERAS ORTIZ	\$21,560.39
TE	140	CASA HOGAR SAN PABLO IAP	\$2,400.00
TE	141	TRIBUNAL SUPERIOR DE JUSTICIA	\$25,849.35
TE	142	CAJA GONZALO VEGA SCL	\$341,583.00
TE	143	CAJA POPULAR LAS HUASTECAS SCL	\$52,431.00
TE	144	CAJA INMACULADA SC DE AP DE RL DE CV	\$469,628.00
TE	145	LIBERTAD SERVICIOS FINANCIEROS SA DE CV SFP	\$20,239.00
TE	146	HDI SEGUROS SA	\$1,781.45
TE	147	QUALITAS COMPAÑÍA DE SEGUROS SA DE CV	\$52,654.53
TE	148	SEGUROS INBURSA SA	\$19,524.54
TE	149	ADMINISTRADORA DE CAJA BIENESTAR SA DE CV	\$115,178.33
TE	150	GOBIERNO DEL ESTADO DE QUERETARO	\$26,031.91
TE	151	GRUPO NACIONAL PROVINCIAL SAB	\$120,514.74
TE	152	STSPE	\$127,560.87
TE	153	CENTRO DE ESTUDIOS SUPERIORES DE ACTUALIZACION	\$6,850.00
TE	154	JESUS FELIPE FLORES SAUCEDO	\$1,755.57