



ESTADO DE QUERETARO
PODER JUDICIAL


Santiago de Querétaro, Qro., 17 de octubre de 2013


C.P. EDGAR PEREZ PEDRAZA
JEFE DE LA UNIDAD ADMINISTRATIVA DE INFORMACIÓN
GUBERNAMENTAL DEL PODER JUDICIAL
PRESENTE

Informo a Usted que en el mes de agosto de 2013, los ingresos de Fondo Auxiliar ascendieron a la cantidad de \$2'011,196.58 (Dos millones once mil ciento noventa y seis pesos 58/100 M.N.), los cuales se aplicaron para cubrir el pago de los gastos de áreas dependientes del Consejo de la Judicatura.

Esperando que le sea de utilidad la información, aprovecho la ocasión para enviarle un cordial saludo.


C.P. SARA SEPTIÉN OLIVARES
DIRECTORA DE CONTABILIDAD Y FINANZAS





Balance General
AL 31 DE AGOSTO DEL 2013

ACTIVO		PASIVO	
ACTIVO CIRCULANTE		PASIVO CIRCULANTE	
Efectivo y Equivalentes	22,183,997.98	Cuentas por Pagar a Corto Plazo	10,826,658.16
Efectivo	150,503.07	Proveedores por Pagar a Corto Plazo	6,598,766.96
Bancos/Tesorería	4,003,043.52	Retenciones y Contribuciones por Pagar a Corto Plazo	4,235,732.69
Inversiones Temporales (Hasta 3 meses)	18,030,451.39	Otras Cuentas por Pagar a Corto Plazo	-7,841.49
Derechos a Recibir Efectivo o Equivalentes	35,014.58		10,826,658.16
Deudores Diversos por Cobrar a Corto Plazo	35,014.58		
Almacenes	2,551,578.48		
Almacén de Materiales y Suministros de Consumo	2,551,578.48		
	24,770,591.04		10,826,658.16
SUMA ACTIVO CIRCULANTE		SUMA PASIVO	
			10,826,658.16
ACTIVO NO CIRCULANTE		CAPITAL	
Bienes Inmuebles, Infraestructura y Construcciones en Terrenos	869,196.00	HACIENDA PÚBLICA/PATRIMONIO CONTRIBUIDO	
Bienes Muebles	869,196.00	Aportaciones	-22,350.17
Mobiliario y Equipo de Administración	71,246,196.79	APORTACIONES DE PATRIMONIO EQUIPO DE CO	-16,637.88
Mobiliario y Equipo Educativo y Recreativo	54,236,190.75	APORTACIONES DE PATRIMONIO ACESORIOS DE	-5,712.29
Vehículos y Equipo de Transporte	2,584,218.54	Actualización de la Hacienda Pública/Patrimonio	65,767,653.23
Maquinaria, Otros Equipos y Herramientas	9,856,816.42	LIBROS CJ	253.00
Colecciones, Obras de Arte y Objetos Valiosos	4,295,942.73	EQUIPO DE COMPUTO HISTORICO	24,663,906.33
Activos Intangibles	273,028.35	ACCESORIOS DE EQUIPO DE COMPUTO HISTORIC	11,738,853.74
SOFTWARE	762,548.72	EQUIPO DE OFICINA HISTORICO	2,341,156.82
Otros Activos no Circulantes	762,548.72	MOBILIARIO HISTORICO	11,634,726.25
Bienes en Comodato	2,159.06	EQUIPO DE TRANSPORTE HISTORICO	7,405,096.40
	72,880,100.57	EQUIPO DE COMUNICACIONES HISTORICO	682,596.84
		EQUIPO DE AUDIO Y VIDEO HISTORICO	2,424,369.54
		EQUIPO DE APOYO HISTORICO	2,865,692.21
		ARTICULOS DECORATIVOS HISTORICO	257,368.35
		TERRENOS HISTORICO	869,196.00
		SOFTWARE HISTORICO	208,648.72
		CAMARAS FOTOGRAFICAS Y DE VIDEO HISTORIC	95,789.03
		EQUIPO DE GENERACION ELECTRICA	580,000.00
			65,745,303.06
SUMA DE ACTIVO \$	97,650,691.61	HACIENDA PÚBLICA /PATRIMONIO GENERADO	
		RESULTADO DEL EJERCICIO	8,336,786.35
		Resultados de Ejercicios Anteriores	12,741,682.49
		RESULTADO DE EJERCICIOS ANTERIORES	12,741,682.49
			21,078,468.84
		SUMA CAPITAL	86,823,771.90
		SUMA PASIVO + CAPITAL \$	97,650,430.06



TRIBUNAL SUPERIOR DE JUSTICIA DEL ESTADO DE QUERETARO

BALANCE GENERAL (cuentas de orden) AL 31 DE AGOSTO DEL 2013

ORDEN

VALORES

Valores en Custodia	237,899,529.46
Bancos Fondo Auxiliar	235,100,071.86
Dotaciones	676,700.00
Cuentas de resguardo de desp./cheques nominativos	2,122,757.60
Custodia de Valores	(237,899,790.93)
JUZGADOS	(235,777,033.33)
Valores en Resguardo	(2,122,757.60)

SUMA VALORES

(522.94)

BIENES EN CONCESIONADOS O EN COMODATO

Bienes Bajo Contrato en Comodato	18,964,401.43
BIENES INMUEBLES	18,415,218.71
BIENES MUEBLES	549,182.72
Contrato de Comodato por Bienes	(18,964,401.43)
BIENES INMUEBLES	(18,415,218.71)
BIENES MUEBLES	(549,182.72)

SUMA BIENES EN CONCESIONADOS O EN COMODATO

0.00

LEY DE INGRESOS

Ley de Ingresos Estimada	483,006,240.00
Ley de Ingresos por Ejecutar	(267,141,898.30)
Modificaciones a la Ley de Ingresos Estimada	5,353,915.04
Ley de Ingresos Devengada	242,805.47
Ley de Ingresos Recaudada	(221,461,062.21)

SUMA LEY DE INGRESOS

0.00

PRESUPUESTO DE EGRESOS

Presupuesto de Egresos Aprobado	(483,006,240.00)
Presupuesto de Egresos por Ejercer	269,920,266.57
Modificaciones al Presupuesto de Egresos Aprobado	(5,353,915.04)
Presupuesto de Egresos Comprometido	(70,077,279.36)
Presupuesto de Egresos Devengado	(6,914,654.12)
Presupuesto de Egresos Ejercido	3,667.38
Presupuesto de Egresos Pagado	295,428,154.57

SUMA PRESUPUESTO DE EGRESOS

0.00

SUMA DE ORDEN

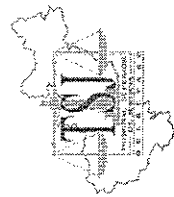
(522.94)



TRIBUNAL SUPERIOR DE JUSTICIA DEL ESTADO DE QUERETARO

ESTADO DE RESULTADOS DEL 01 DE ENERO DE 2013 AL 31 DE AGOSTO DE 2013

	Saldo inicial al 01.AGO.13	% Ing	Mov. en el periodo	% Ing	Saldo final al 31.AGO.13	% Ing
INGRESOS DE GESTIÓN						
Derechos	2,244.00	0.00	0.00	0.00	2,244.00	0.00
Productos de Tipo Corriente	5,517,400.47	2.09	1,041,587.96	2.61	6,558,988.43	2.16
Aprovechamientos de Tipo Corriente	11,201,355.70	4.24	969,608.62	2.43	12,170,964.32	4.00
SUMA INGRESOS DE GESTIÓN	16,721,000.17	6.32	2,011,196.58	5.05	18,732,196.75	6.16
PARTICIPACIONES, APORTACIONES, TRANSFERENCIAS						
Transferencias, Asignaciones, Subsidios y C	247,746,685.29	93.68	37,850,000.00	94.95	285,596,685.29	93.84
SUMA PARTICIPACIONES, APORTACIONES, TRANSFERENCIAS, ASIGNACIONES,	247,746,685.29	93.68	37,850,000.00	94.95	285,596,685.29	93.84
GASTOS DE FUNCIONAMIENTO						
Servicios Personales	241,639,430.72	91.37	38,882,369.13	97.54	280,521,799.85	92.18
Materiales y Suministros	4,697,730.39	1.78	712,241.90	1.79	5,409,972.29	1.78
Servicios Generales	8,927,085.62	3.38	1,133,237.93	2.84	10,060,323.55	3.31
SUMA GASTOS DE FUNCIONAMIENTO	255,264,246.73	96.52	40,727,848.96	102.17	295,992,095.69	97.26
UTILIDAD O (PÉRDIDA) NETA	9,203,438.73	3.48	-866,652.38	-2.17	8,336,786.35	2.74



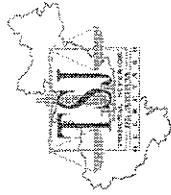
ESTADO DEL EJERCICIO DEL PRESUPUESTO TRIBUNAL SUPERIOR DE JUSTICIA DEL ESTADO DE QUERETARO

AGRUPADO POR CUENTA

AGOSTO / 2013

(miles de pesos)

DEPENDENCIAS	PRESUPUESTO DE EGRESOS APROBADO			PRESUPUESTO AUTORIZADO			COMPROMETIDO	DEVENGADO	EJERCIDO	PAGADO	CRÉDITO DISPONIBLE PARA COMPROMETER (Modificado Comprometido)	CRÉDITO DISPONIBLE (Modificado Devengado)
	PRESUPUESTO DE EGRESOS APROBADO	AMPLIACIONES	REDUCCIONES	MODIFICADO								
Total Servicios Personales	453,564.63	20,417.10	18,015.23	455,966.50	202,022.77	273,791.57	280,274.17	280,274.17	280,274.17	280,274.17	253,943.73	182,174.93
Total Remuneraciones al Personal de Carácter Permanente	246,771.58	0.00	0.00	246,771.58	122,210.57	162,947.15	162,949.12	162,949.12	162,949.12	162,949.12	124,561.01	83,824.44
Total SUELDOS BASE AL PERSONAL PERMANENTE	246,771.58	0.00	0.00	246,771.58	122,210.57	162,947.15	162,949.12	162,949.12	162,949.12	162,949.12	124,561.01	83,824.44
Total SUELDOS AL PERSONAL BASE	246,771.58	0.00	0.00	246,771.58	122,210.57	162,947.15	162,949.12	162,949.12	162,949.12	162,949.12	124,561.01	83,824.44
Total Remuneraciones al Personal de Carácter Transitorio	705.00	1,122.03	0.00	1,827.03	1,560.39	1,628.87	1,628.87	1,628.87	1,628.87	1,628.87	266.65	198.16
Total SUELDOS BASE AL PERSONAL EVENTUAL	705.00	1,122.03	0.00	1,827.03	1,560.39	1,628.87	1,628.87	1,628.87	1,628.87	1,628.87	266.65	198.16
Total SULPENCIAS E INTERINATOS	705.00	1,122.03	0.00	1,827.03	1,560.39	1,628.87	1,628.87	1,628.87	1,628.87	1,628.87	266.65	198.16
Total Remuneraciones Adicionales y Especiales	83,251.23	5,468.28	17,882.23	70,837.27	10,703.23	23,946.48	23,943.50	23,943.50	23,943.50	23,943.50	60,134.04	46,850.80
Total PRIMA QUINQUENAL POR AÑOS DE SERVICIO EFECTIVOS PRESTADOS	19,698.41	0.20	0.20	19,698.41	9,727.80	12,662.32	12,662.32	12,662.32	12,662.32	12,662.32	9,970.61	7,036.09
Total PRIMA QUINQUENAL POR AÑOS DE SERVICIO	14,938.10	0.00	0.00	14,938.10	7,064.05	9,436.71	9,436.71	9,436.71	9,436.71	9,436.71	7,874.04	5,501.39
Total ESTÍMULO POR AÑOS DE SERVICIO	4,754.31	0.20	0.20	4,754.31	2,663.75	3,225.61	3,225.61	3,225.61	3,225.61	3,225.61	2,090.57	1,528.70
Total ESTÍMULO AL MEJOR TRABAJADOR	6.00	0.00	0.00	6.00	0.00	0.00	0.00	0.00	0.00	0.00	6.00	6.00
Total PRIMAS DE VACACIONES, DOM Y GRATIFICACION DE FIN DE AÑO	61,005.56	5,416.13	17,882.03	48,539.56	-103.64	9,902.73	9,899.75	9,899.75	9,899.75	9,899.75	48,643.30	38,636.93
Total PRIMA VACACIONAL	19,174.71	0.00	0.00	19,174.71	968.50	9,298.31	9,300.38	9,300.38	9,300.38	9,300.38	18,206.21	9,876.40
Total GRATIFICACION DE FIN DE AÑO	39,322.63	5,414.92	17,161.73	27,575.81	-1,204.69	431.01	425.95	425.95	425.95	425.95	28,780.51	27,144.80
Total GRATIFICACION DE FIN DE AÑO DE COMPENSACIONES	8.22	0.00	0.00	8.22	0.00	0.00	0.00	0.00	0.00	0.00	8.22	8.22
Total PRIMA SABATINA Y DOMINICAL	2,200.00	1.22	720.30	1,480.92	132.55	173.41	173.41	173.41	173.41	173.41	1,348.37	1,307.51
Total DIAS DE DESCANSO	300.00	0.00	0.00	300.00	0.00	0.00	0.00	0.00	0.00	0.00	300.00	300.00



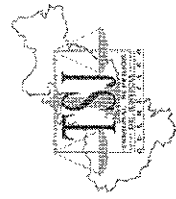
ESTADO DEL EJERCICIO DEL PRESUPUESTO TRIBUNAL SUPERIOR DE JUSTICIA DEL ESTADO DE QUERETARO

AGRUPADO POR CUENTA

AGOSTO / 2013

(miles de pesos)

DEPENDENCIAS	PRESUPUESTO AUTORIZADO				COMPROMETIDO	DEVENGADO	EJERCIDO	PAGADO	CRÉDITO DISPONIBLE PARA COMPROMETER (Modificado-Comprometido)	CRÉDITO DISPONIBLE (Modificado-Devengado)
	PRESUPUESTO DE EGRESOS APROBADO	AMPLIACIONES	REDUCCIONES	MODIFICADO						
Total HORAS EXTRAORDINARIAS	2,505.00	51.95	0.00	2,556.95	1,058.01	1,353.33	1,353.33	1,353.33	1,498.93	1,203.62
Total HORAS EXTRAORDINARIAS	2,505.00	51.95	0.00	2,556.95	1,058.01	1,353.33	1,353.33	1,353.33	1,498.93	1,203.62
Total ASIGNACIONES ADICIONALES AL SUELDO (COMPENSACIONES)	42.26	0.00	0.00	42.26	21.06	28.11	28.11	28.11	21.20	14.16
Total COMPENSACIONES FIJAS	42.26	0.00	0.00	42.26	21.06	28.11	28.11	28.11	21.20	14.16
Total Seguridad Social	47,327.72	0.00	0.00	47,327.72	22,496.44	29,088.69	29,088.69	29,088.69	24,831.28	24,831.28
Total APORTACIONES DE SEGURIDAD SOCIAL	41,787.72	0.00	0.00	41,787.72	19,551.09	26,143.33	26,143.33	26,143.33	22,236.63	22,236.63
Total IMSS PATRONAL	41,787.72	0.00	0.00	41,787.72	19,551.09	26,143.33	26,143.33	26,143.33	22,236.63	22,236.63
Total APORTACIONES PARA SEGUROS	5,540.00	0.00	0.00	5,540.00	2,945.35	2,945.35	2,945.35	2,945.35	2,594.65	2,594.65
Total CUOTAS PARA EL SEGURO DE VIDA DEL PERSONAL CIVIL	1,790.00	0.00	0.00	1,790.00	0.00	0.00	0.00	0.00	1,790.00	1,790.00
Total GASTOS MEDICOS	3,750.00	0.00	0.00	3,750.00	2,945.35	2,945.35	2,945.35	2,945.35	804.65	804.65
Total Otras Prestaciones Sociales y Económicas	58,409.80	13,721.64	30.48	72,109.96	37,250.20	52,020.86	52,020.86	52,020.86	34,850.76	20,089.49
Total CUOTAS PARA EL FONDO DE AHORRO Y FONDO DE TRABAJO	400.00	0.00	0.00	400.00	0.00	0.00	0.00	0.00	400.00	400.00
Total CAJA DE AHORROS SINDICALIZADOS	400.00	0.00	0.00	400.00	0.00	0.00	0.00	0.00	400.00	400.00
Total INDEMNIZACIONES	1,500.00	12,785.24	21.76	14,273.48	12,444.00	12,420.44	12,420.44	12,420.44	1,829.46	1,862.42
Total FINIQUITOS E INDEMNIZACIONES	1,500.00	12,785.24	21.76	14,273.48	12,444.00	12,420.44	12,420.44	12,420.44	1,829.46	1,862.42
Total PRESTACIONES CONTRACTUALES	56,449.78	206.10	8.72	56,647.16	24,453.94	39,131.54	39,131.54	39,131.54	32,193.22	17,515.62
Total PAGO POR FALLECIMIENTO DE PADRES, CONYUGE E HIJOS	422.00	51.37	0.00	473.37	102.37	108.37	108.37	108.37	371.00	365.00
Total AYUDA ADQUISICION DE LENTES	650.00	16.69	8.72	657.97	250.96	329.02	329.02	329.02	407.01	328.95



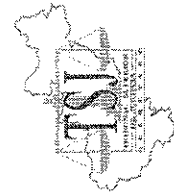
ESTALJO DEL EJERCICIO DEL PRESUPUESTO TRIBUNAL SUPERIOR DE JUSTICIA DEL ESTADO DE QUERETARO

AGRUPADO POR CUENTA

AGOSTO / 2013

(miles de pesos)

DEPENDENCIAS	PRESUPUESTO AUTORIZADO				COMROMETIDO	DEVENGADO	EJERCIDO	PAGADO	CRÉDITO DISPONIBLE COMPROMETER (Modificado Comprometido)	CRÉDITO DISPONIBLE (Modificado Devengado)
	PRESUPUESTO DE EGRESOS APROBADO	AMPLIACIONES	REDUCCIONES	MODIFICADO						
Total AYUDA PROTESIS DENTAL	300.00	0.00	0.00	300.00	38.40	45.40	45.40	45.40	261.60	254.60
Total AYUDA POR NACIMIENTO DE HIJOS	95.00	0.90	0.00	95.90	19.80	24.30	24.30	24.30	76.10	71.60
Total SUBSIDIO AL IMPUESTO PREDIAL	135.00	0.00	0.00	135.00	69.71	69.95	69.95	69.95	65.29	65.05
Total DESPENSA	9,449.22	28.24	0.00	9,477.46	4,733.13	6,315.53	6,315.53	6,315.53	4,744.33	3,161.93
Total DESPENSA ESPECIAL	6,546.91	27.65	0.00	6,574.56	0.00	6,408.53	6,408.53	6,408.53	6,574.56	166.03
Total SUBSIDIO ISPT	35,309.13	0.00	0.00	35,309.13	18,539.77	25,130.63	25,130.63	25,130.63	16,769.36	10,178.50
Total PREVISION SOCIAL DEL SINDICATO	112.50	0.00	0.00	112.50	87.30	87.30	87.30	87.30	25.20	25.20
Total APOYO ANUAL AL SINDICATO	812.50	81.25	0.00	893.75	612.50	612.50	612.50	612.50	281.25	281.25
Total FONDO DE VIVIENDA	2,617.52	0.00	0.00	2,617.52	0.00	0.00	0.00	0.00	2,617.52	2,617.52
Total OTRAS PRESTACIONES SOCIALES Y ECONÓMICAS	60.03	720.30	0.00	780.33	352.26	468.88	468.88	468.88	428.06	311.44
Total VIATICOS DE NOMINA	60.03	720.30	0.00	780.33	352.26	468.88	468.88	468.88	428.06	311.44
Total PAGO DE ESTIMULOS A SERVIDORES PUBLICOS	8,942.03	105.14	102.51	8,944.66	4,487.59	6,072.65	6,072.65	6,072.65	4,447.06	2,872.01
Total ESTIMULOS	8,942.03	105.14	102.51	8,944.66	4,497.59	6,072.65	6,072.65	6,072.65	4,447.06	2,872.01
Total ESTIMULO A CONSEJEROS	189.26	105.14	102.51	191.89	94.63	126.17	126.17	126.17	97.26	65.71
Total ESTIMULO DE PUNTUALIDAD	8,752.77	0.00	0.00	8,752.77	4,402.96	5,946.47	5,946.47	5,946.47	4,349.81	2,806.30
Total IMPUESTOS SOBRE NOMINAS Y OTROS QUE SE DERIVEN DE	8,157.27	0.00	0.00	8,157.27	3,304.34	4,688.51	4,570.48	4,570.48	4,852.93	3,468.76
Total IMPUESTO SOBRE NOMINAS	8,141.14	0.00	0.00	8,141.14	3,303.25	4,686.76	4,568.73	4,568.73	4,837.89	3,454.38
Total IMPUESTO SOBRE NOMINAS	8,141.14	0.00	0.00	8,141.14	3,303.25	4,686.76	4,568.73	4,568.73	4,837.89	3,454.38
Total OTROS IMPUESTOS DERIVADOS DE UNA RELACION LABORAL	16.13	0.00	0.00	16.13	1.10	1.76	1.76	1.76	15.03	14.37



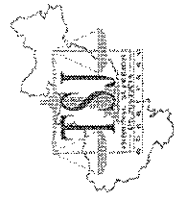
ESTADO DEL EJERCICIO DEL PRESUPUESTO TRIBUNAL SUPERIOR DE JUSTICIA DEL ESTADO DE QUERETARO

AGRUPADO POR CUENTA

AGOSTO / 2013

(miles de pesos)

DEPENDENCIAS	PRESUPUESTO AUTORIZADO				DEVENGADO	EJERCIDO	PAGADO	CREDITO DISPONIBLE COMPROMETER (Modificado-Comprometido)	CREDITO DISPONIBLE (Modificado-Devengado)
	PRESUPUESTO DE EGRESOS APROBADO	AMPLIACIONES	REDUCCIONES	MODIFICADO					
Total SUBSIDIO AL EMPLEO	16.13	0.00	0.00	16.13	1.76	1.76	1.76	15.03	14.37
Total Materiales y Suministros	10,711.11	918.73	994.57	10,635.27	5,007.73	4,972.48	4,973.73	4,386.06	5,627.54
Total Materiales de Administración, Emisión de Documentos y Artículos	6,485.94	608.09	756.46	6,337.57	3,590.08	3,537.59	3,537.59	1,529.09	2,747.48
Total MATERIALES, UTILES Y EQUIPOS MENORES DE OFICINA	1,066.90	139.64	138.27	1,068.28	477.46	442.74	442.74	388.03	590.82
Total MATERIALES, UTILES Y EQUIPOS MENORES DE OFICINA	1,066.90	30.95	138.27	959.59	366.69	331.97	331.97	390.11	592.90
Total MUEBLES DE OFICINA Y ESTANTERIA	0.00	108.69	0.00	108.69	110.77	110.77	110.77	-2.08	-2.08
Total MATERIALES, UTILES DE IMPRESION Y REPRODUCCION	4,761.61	465.95	615.70	4,611.86	2,819.32	2,796.52	2,796.52	1,036.15	1,792.54
Total MATERIALES, UTILES DE IMPRESION Y REPRODUCCION	4,761.61	63.00	615.70	4,208.91	2,624.38	2,606.46	2,606.46	828.14	1,584.53
Total EQUIPO DE COMPUTO Y DE TECNOLOGIAS DE LA INFORMACION	0.00	402.95	0.00	402.95	194.94	190.05	190.05	208.01	208.01
Total MATERIAL IMPRESO E INFORMACION DIGITAL	29.91	0.00	0.00	29.91	8.32	8.32	8.32	21.66	21.66
Total MATERIAL IMPRESO E INFORMACION DIGITAL	3.00	0.00	0.00	3.00	0.00	0.00	0.00	3.00	3.00
Total PERIODICOS Y SUSCRIPCIONES	26.91	0.00	0.00	26.91	8.32	8.32	8.32	18.68	18.68
Total MATERIAL DE LIMPIEZA	627.52	2.50	2.50	627.52	284.98	290.00	290.00	83.23	342.54
Total MATERIAL DE LIMPIEZA	627.52	2.50	2.50	627.52	284.98	290.00	290.00	83.23	342.54
Total Materiales y Artículos de Construcción y de Reparación	80.34	58.90	17.40	121.84	56.13	60.54	60.54	69.38	65.70
Total MATERIAL ELECTRONICO Y ELECTRONICO	80.34	58.90	17.40	121.84	56.13	60.54	60.54	69.38	65.70
Total MATERIALES VARIOS	80.34	58.90	17.40	121.84	56.13	60.54	60.54	69.38	65.70
Total Productos Químicos, Farmacéuticos y de Laboratorio	2.33	1.12	1.01	2.44	2.19	2.19	2.19	0.25	0.25



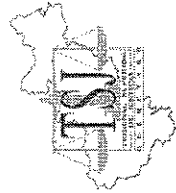
ESTADO DEL EJERCICIO DEL PRESUPUESTO TRIBUNAL SUPERIOR DE JUSTICIA DEL ESTADO DE QUERETARO

AGRUPADO POR CUENTA

AGOSTO / 2013

(miles de pesos)

DEPENDENCIAS	PRESUPUESTO AUTORIZADO			COMROMETIDO	DEVENGADO	EJERCIDO	PAGADO	CREDITO DISPONIBLE PARA COMPROMETER (Modificado-Comprometido)	CREDITO DISPONIBLE (Modificado-Devengado)
	PRESUPUESTO DE EGRESOS APROBADO	AMPLIACIONES	REDUCCIONES						
Total MEDICINAS Y PRODUCTOS FARMACEUTICOS	2.33	1.12	1.01	2.44	2.19	2.19	2.19	0.25	0.25
Total MEDICINAS Y PRODUCTOS FARMACEUTICOS	2.33	1.12	1.01	2.44	2.19	2.19	2.19	0.25	0.25
Total Combustibles, Lubrificantes y Aditivos	1,775.03	1.50	0.00	1,776.53	797.24	798.19	798.19	979.29	978.34
Total COMBUSTIBLES, LUBRIFICANTES Y ADITIVOS PARA VEHICULOS	1,775.03	1.50	0.00	1,776.53	797.24	798.19	798.19	979.29	978.34
Total COMBUSTIBLES, LUBRIFICANTES Y ADITIVOS PARA VEHICULOS	1,775.03	1.50	0.00	1,776.53	797.24	798.19	798.19	979.29	978.34
Total Vestuario, Blancos, Prendas de Protección y Artículos Deport	84.95	0.00	0.00	84.95	70.96	75.10	46.07	13.99	9.85
Total VESTUARIO Y UNIFORMES	16.08	0.00	0.00	16.08	13.83	13.83	14.81	2.25	2.25
Total VESTUARIO Y UNIFORMES	16.08	0.00	0.00	16.08	13.83	13.83	14.81	2.25	2.25
Total PRODUCTOS TEXTILES	68.87	0.00	0.00	68.87	57.13	61.27	31.26	11.74	7.60
Total HILAZA Y AGUJAS	68.87	0.00	0.00	68.87	57.13	61.27	31.26	11.74	7.60
Total Herramientas, Refacciones y Accesorios Menores	2,282.52	249.12	219.70	2,311.94	517.88	486.03	527.90	1,794.05	1,825.90
Total REFACCIONES Y ACCESORIOS MENORES DE EDIFICIOS	2,282.52	249.12	219.70	2,311.94	517.88	486.03	527.90	1,794.05	1,825.90
Total REFACCIONES Y ACCESORIOS MENORES DE EDIFICIOS	2,282.52	224.74	219.70	2,287.56	494.75	466.54	510.70	1,782.81	1,821.02
Total EQUIPO Y APARATOS AUDIOVISUALES	0.00	0.00	0.00	0.00	0.89	0.89	0.89	-0.89	-0.89
Total CAMARAS FOTOGRAFICAS Y DE VIDEO	0.00	2.29	0.00	2.29	2.29	2.29	0.00	0.00	0.00
Total BIENES ARTISTICOS, CULTURALES Y CIENTIFICOS	0.00	3.36	0.00	3.36	1.87	1.87	1.17	1.49	1.49
Total EQUIPO DE COMUNICACIONES Y TELECOMUNICACIONES	0.00	4.28	0.00	4.28	3.64	0.00	0.00	0.64	4.28



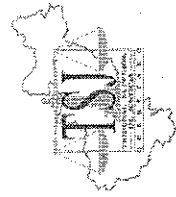
ESTADAL DEL EJERCICIO DEL PRESUPUESTO TRIBUNAL SUPERIOR DE JUSTICIA DEL ESTADO DE QUERETARO

AGRUPADO POR CUENTA

AGOSTO / 2013

(miles de pesos)

DEPENDENCIAS	PRESUPUESTO AUTORIZADO				DEVENGADO	EJERCIDO	PAGADO	CRÉDITO DISPONIBLE PARA COMPROMETER (Modificado-Comprometido)	CRÉDITO DISPONIBLE (Modificado-Devengado)
	PRESUPUESTO DE EGRESOS APROBADO	AMPLIACIONES	REDUCCIONES	MODIFICADO					
Total OTROS EQUIPOS	0.00	14.45	0.00	14.45	14.45	14.45	14.45	0.00	0.00
Total Servicios Generales	15,766.00	2,784.47	518.41	18,012.07	9,693.55	10,195.76	10,192.80	8,069.30	8,318.52
Total Servicios Básicos	4,548.39	1,291.75	255.54	5,584.51	3,116.63	3,123.90	3,123.90	2,722.51	2,467.98
Total ENERGIA ELECTRICA	2,162.55	270.60	0.00	2,433.15	1,347.96	1,347.96	1,347.96	1,095.68	1,085.29
Total ENERGIA ELECTRICA	2,162.55	270.60	0.00	2,433.15	1,347.96	1,347.96	1,347.96	1,095.58	1,085.29
Total AGUA	777.74	805.27	252.55	1,330.46	634.72	641.99	641.99	819.17	695.74
Total AGUA POTABLE	777.74	489.32	241.55	1,025.51	465.20	465.20	465.20	678.00	560.31
Total AGUA PURIFICADA	0.00	315.95	11.00	304.95	169.52	176.79	176.79	141.17	135.43
Total TELEFONIA TRADICIONAL	824.70	89.20	0.00	913.90	619.32	619.32	619.32	367.03	294.56
Total TELEFONIA TRADICIONAL	824.70	89.20	0.00	913.90	619.32	619.32	619.32	367.03	294.56
Total TELEFONIA CELULAR	246.74	4.52	2.99	248.27	143.46	143.46	143.46	104.82	104.82
Total TELEFONIA CELULAR	246.74	4.52	2.99	248.27	143.46	143.46	143.46	104.82	104.82
Total SERVICIO DE ACCESO A INTERNET, REDES Y PROCESAMIENTO DE INF.	267.88	101.08	0.00	368.96	181.42	181.42	181.42	220.00	187.54
Total SERVICIO DE ACCESO A INTERNET, REDES Y PROCESAMIENTO DE INF.	267.88	101.08	0.00	368.96	181.42	181.42	181.42	220.00	187.54
Total SERVICIOS POSTALES Y TELEGRAFICOS	268.78	21.09	0.00	289.86	189.85	189.85	189.85	115.91	100.01
Total SERVICIOS POSTALES Y TELEGRAFICOS	268.78	21.09	0.00	289.86	189.85	189.85	189.85	115.91	100.01
Total SERVICIOS POSTALES Y TELEGRAFICOS	65.52	0.00	0.00	65.52	35.09	35.09	35.09	30.43	30.43
Total SERVICIO DE MENSAJERIA	203.26	21.09	0.00	224.34	154.76	154.76	154.76	85.48	69.58
Total Servicios de Arrendamiento	3,555.20	233.50	0.98	3,787.71	2,619.82	2,628.70	2,628.70	1,250.72	1,167.89
Total ARRENDAMIENTO DE EDIFICIOS	3,229.48	0.00	0.00	3,229.48	2,154.43	2,154.43	2,154.43	1,156.85	1,075.05



ESTADO DEL EJERCICIO DEL PRESUPUESTO TRIBUNAL SUPERIOR DE JUSTICIA DEL ESTADO DE QUERETARO

AGRUPADO POR CUENTA

AGOSTO / 2013

(miles de pesos)

DEPENDENCIAS	PRESUPUESTO AUTORIZADO				DEVENGADO	EJERCIDO	PAGADO	CRÉDITO DISPONIBLE COMPROMETER (Modificado- Comprometido)	CRÉDITO DISPONIBLE (Modificado- Devengado)
	PRESUPUESTO DE EGRESOS APROBADO	AMPLIACIONES	REDUCCIONES	MODIFICADO					
Total ARRENDAMIENTO DE EDIFICIOS	3,229.48	0.00	0.00	3,229.48	2,154.43	2,154.43	2,154.43	1,156.85	1,075.05
Total ARRENDAMIENTO DE EQUIPO DE TRANSPORTE	195.39	0.00	0.00	195.39	160.22	169.11	169.11	35.17	35.17
Total ARRENDAMIENTO DE EQUIPO DE TRANSPORTE	195.39	0.00	0.00	195.39	160.22	169.11	169.11	35.17	35.17
Total OTROS ARRENDAMIENTOS	130.33	233.50	0.98	362.84	305.16	305.16	305.16	58.70	57.88
Total ESPACIO DE ESTACIONAMIENTOS	123.51	16.50	0.00	140.01	88.17	88.17	88.17	52.70	51.85
Total ARRENDAMIENTOS VARIOS	6.81	217.00	0.98	222.83	216.99	216.99	216.99	6.00	5.83
Total Servicios Profesionales, Científicos y Técnicos y Otros Serv	4,284.54	335.67	28.71	4,591.50	2,197.95	2,488.05	2,488.05	1,968.31	2,393.55
Total SERVICIOS DE CAPACITACION	1,599.47	199.16	9.00	1,799.63	546.75	546.75	546.75	1,242.88	1,242.88
Total CURSOS DE CAPACITACION	127.87	19.16	9.00	138.03	37.16	37.16	37.16	100.87	100.87
Total HONORARIOS DE CAPACITACION	1,451.38	0.00	0.00	1,451.38	439.99	439.99	439.99	1,011.39	1,011.39
Total HONORARIOS PROFESIONALES	20.22	180.00	0.00	200.22	69.60	69.60	69.60	130.62	130.62
Total IMPRESIONES DE DCTOS OFICIALES PARA LA PRESTACION DE SERVICI	2,665.07	138.51	19.71	2,801.87	1,651.20	1,941.29	1,941.29	725.43	1,150.67
Total IMPRESION DE DCTOS OFICIALES PARA LA PRESTACION DE SERVICIOS	1,532.23	97.71	17.71	1,612.23	1,009.67	1,299.76	1,299.76	143.43	602.56
Total SERVICIO DE FOTOCOPIADO, DIGITALIZACION E IMPRESION	1,080.92	2.00	2.00	1,080.92	498.96	532.85	532.85	581.95	548.07
Total PUBLICACIONES OFICIALES PARA DIFUSION E INFORMACION	71.93	36.80	0.00	108.73	108.68	108.68	108.68	0.04	0.04
Total Servicios Financieros, Bancarios y Comerciales	547.88	229.23	113.73	663.37	461.57	461.57	461.57	198.50	201.80
Total SERVICIOS FINANCIEROS Y BANCARIOS	547.88	229.23	113.73	663.37	461.57	461.57	461.57	198.50	201.80
Total RESERVA PARA REEMBOLSO DE FIANZAS	160.35	0.00	0.00	160.35	28.95	28.95	28.95	131.40	131.40



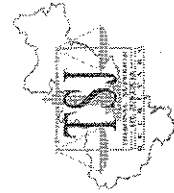
ESTALJO DEL EJERCICIO DEL PRESUPUESTO TRIBUNAL SUPERIOR DE JUSTICIA DEL ESTADO DE QUERETARO

AGRUPADO POR CUENTA

AGOSTO / 2013

(miles de pesos)

DEPENDENCIAS	PRESUPUESTO AUTORIZADO				COMPROMETIDO	DEVENGADO	EJERCIDO	PAGADO	CRÉDITO DISPONIBLE PARA COMPROMETER (Modificado, Comprometido)	CRÉDITO DISPONIBLE (Modificado, Devengado)
	PRESUPUESTO DE EGRESOS APROBADO	AMPLIACIONES	REDUCCIONES	MODIFICADO						
Total COMISIONES BANCARIAS	26.01	19.21	19.21	26.01	-2.53	-2.53	-2.53	-2.53	28.55	28.55
Total FIANZA DE FIDELIDAD	21.42	0.00	0.00	21.42	21.14	21.14	21.14	21.14	0.27	0.27
Total PRIMAS Y POLIZAS DE SEGUROS DE EDIFICIOS	109.86	159.05	94.52	174.39	174.39	174.39	174.39	174.39	0.00	0.00
Total POLIZAS DE SEGUROS DE VEHICULOS	230.23	50.97	0.00	281.21	242.92	239.62	239.62	239.62	38.28	41.58
Total Servicios de Instalación, Reparación, Mantenimiento y Conser	772.29	474.46	80.45	1,166.30	847.97	660.48	842.59	839.62	318.33	505.82
Total MANTENIMIENTO Y CONSERVACION DE MOBILIARIO Y EQ. ADMINISTRAT	79.13	60.51	29.04	130.60	62.08	59.81	63.46	63.46	66.52	70.79
Total MANTENIMIENTO Y CONSERVACION DE MOBILIARIO Y EQ. DE ADMINIST	74.59	77.91	26.76	123.74	57.98	58.08	59.36	59.36	65.76	65.66
Total MANTENIMIENTO Y CONSERVACION DE EQUIPO DE COMUNICACION	4.54	2.60	0.28	6.86	4.10	1.73	4.10	4.10	2.76	5.13
Total REPARACION Y MANTENIMIENTO DE EQUIPO DE TRANSPORTE	655.93	368.98	47.00	977.91	753.76	569.41	743.43	740.46	224.15	408.50
Total REPARACION Y MANTENIMIENTO DE EQUIPO DE TRANSPORTE	655.93	368.98	47.00	977.91	753.76	569.41	743.43	740.46	224.15	408.50
Total INSTALACION, REPARACION Y MTTO DE MAQ. OTROS EQUIPOS Y HERRA	37.23	24.96	4.41	57.79	32.13	31.26	35.70	35.70	25.66	26.53
Total INSTALACION, REPARACION Y MTTO DE MAQUINARIA, OTROS EQ. Y HE	37.23	24.96	4.41	57.79	32.13	31.26	35.70	35.70	25.66	26.53
Total Servicios de Traslado y Viáticos	166.42	165.66	16.87	315.22	130.83	151.48	156.89	156.89	184.39	163.73
Total PASAJES AEREOS	24.54	34.25	0.00	58.79	38.42	38.42	38.42	38.42	20.37	20.37
Total PASAJES AEREOS NACIONALES	24.54	0.00	0.00	24.54	4.17	4.17	4.17	4.17	20.37	20.37
Total PASAJES AEREOS INTERNACIONALES	0.00	34.25	0.00	34.25	34.25	34.25	34.25	34.25	0.00	0.00



ESTADO DEL EJERCICIO DEL PRESUPUESTO TRIBUNAL SUPERIOR DE JUSTICIA DEL ESTADO DE QUERETARO

AGRUPADO POR CUENTA

AGOSTO / 2013

(miles de pesos)

DEPENDENCIAS	PRESUPUESTO AUTORIZADO				DEVENGADO	EJERCIDO	PAGADO	CRÉDITO DISPONIBLE COMPROMETER (Modificado- Comprometido)	CRÉDITO DISPONIBLE (Modificado- Devengado)
	PRESUPUESTO DE EGRESOS APROBADO	AMPLIACIONES	REDUCCIONES	MODIFICADO					
Total PASAJES TERRESTRES	25.57	23.40	0.00	48.97	17.92	19.16	19.16	31.05	33.41
Total PASAJES TERRESTRES ESTATALES	0.00	12.82	0.00	12.82	0.40	0.40	0.40	12.42	12.50
Total PASAJES TERRESTRES NACIONALES	25.57	10.58	0.00	36.15	17.52	18.76	18.76	18.63	20.91
Total VIATICOS EN EL PAIS	116.30	98.41	16.87	198.85	65.90	90.72	90.72	132.96	109.94
Total VIATICOS ESTATALES	50.63	76.23	14.00	112.86	35.66	54.53	54.53	77.20	59.62
Total VIATICOS NACIONALES	65.67	23.18	2.87	85.99	30.24	36.19	36.19	55.75	50.32
Total VIATICOS AL EXTRANJERO	0.00	8.60	0.00	8.60	8.59	8.59	8.59	0.01	0.01
Total VIATICOS AL EXTRANJERO	0.00	8.60	0.00	8.60	8.59	8.59	8.59	0.01	0.01
Total Servicios Oficiales	1,838.55	8.50	18.70	1,828.35	431.91	448.85	448.85	1,396.45	1,367.95
Total GASTOS DE ORDEN SOCIAL Y CULTURAL	1,652.72	0.00	0.00	1,652.72	356.82	367.60	367.60	1,295.90	1,290.82
Total EVENTOS ESPECIALES	1,652.72	0.00	0.00	1,652.72	356.82	367.60	367.60	1,295.90	1,290.82
Total GASTOS DE REPRESENTACION	185.84	8.50	18.70	175.64	75.09	81.25	81.25	100.55	97.13
Total GASTOS DE REPRESENTACION	185.84	8.50	18.70	175.64	75.09	81.25	81.25	100.55	97.13
Total Otros Servicios Generales	52.74	25.70	3.44	75.01	44.92	45.22	45.22	30.09	29.78
Total IMPUESTOS Y DERECHOS	52.74	25.70	3.44	75.01	44.92	45.22	45.22	30.09	29.78
Total IMPUESTOS Y DERECHOS	27.92	25.70	3.44	50.19	32.76	32.76	32.76	17.43	17.43
Total VERIFICACION VEHICULAR	24.82	0.00	0.00	24.82	12.15	12.46	12.46	12.66	12.36
TOTAL	480,041.75	24,100.30	19,528.21	484,613.84	218,214.75	295,442.41	295,440.69	266,989.09	196,120.99

Cuenta: 51113000(SUELDOS AL PERSONAL BASE)/A 513920002(VERIFICACION VEHICULAR)

PODER JUDICIAL DEL ESTADO DE QUERÉTARO
CONCENTRADO MENSUAL DE EGRESOS
AGOSTO DE 2013

SERVICIOS PERSONALES

SUELDOS AL PERSONAL BASE	\$20,372,051.50
SUPLENCIAS E INTERINATOS	\$222,877.22
DIAS DE DESCANSO	\$0.00
HORAS EXTRAORDINARIAS	\$185,118.97
PRIMA QUINQUENAL POR AÑOS DE SERVICIO	\$1,190,643.50
GRATIFICACIÓN DE FIN DE AÑO	\$19,465.59
PRIMA VACACIONAL	\$10,513.83
PRIMA SABATINA Y DOMINICAL	\$26,073.56
COMPENSACIONES FIJAS	\$3,522.00
GRATIFICACIÓN DE FIN DE AÑO DE COMPENSACIONES FIJAS	\$0.00
PRIMA VACACIONAL DE C. FIJAS	\$0.00
ESTÍMULO AL MEJOR TRABAJADOR	\$0.00
ESTÍMULO POR AÑOS DE SERVICIO	\$339,091.00
ESTÍMULO A CONSEJEROS	\$15,771.40
DESPENSA	\$792,508.50
DESPENSA ESPECIAL PERSONAL PERMANENTE	\$6,408,532.28
DESPENSA ESPECIAL PERSONAL COMPENSACIONES	\$0.00
VIÁTICOS DE NÓMINA	\$58,310.00
I.M.S.S. PATRONAL Y SAR (AFORES)	\$4,917,994.45
SUBSIDIO I.S.P.T.	\$2,790,437.84
FINIQUITOS E INDEMINIZACIONES	\$12,378.28
PAGO DE MARCHA	\$0.00
AYUDA FALLECIMIENTO DE PADRES, CONYUGE E HIJOS	\$6,000.00
AYUDA PROTESIS DENTAL	\$4,150.00
AYUDA POR NACIMIENTO DE HIJOS	\$2,700.00
SUBSIDIO AL IMPUESTO PREDIAL	\$245.16
AYUDA ADQUISICION DE LENTES	\$53,039.00
ESTIMULO DE PUNTUALIDAD	\$784,218.76
CUOTAS PARA SEGURO DE VIDA DEL PERSONAL CIVIL	\$0.00
GASTOS MÉDICOS	\$0.00
APOYO ANUAL AL SINDICATO	\$0.00
CAJA DE AHORROS SINDICALIZADOS	\$0.00
PREVISIÓN SOCIAL DE SINDICATO	\$0.00
SUBSIDIO AL EMPLEO	\$1,077.75
IMPUESTO SOBRE NÓMINA	\$665,648.54
FONDO PARA LA VIVIENDA	\$0.00

SERV. PERSONALES

\$38,882,369.13

PODER JUDICIAL DEL ESTADO DE QUERÉTARO
CONCENTRADO MENSUAL DE EGRESOS
AGOSTO DE 2013

SERVICIOS GENERALES

ARRENDAMIENTO DE EDIFICIOS	\$268,508.50
ARRENDAMIENTOS VARIOS	\$0.00
ARRENDAMIENTO DE EQUIPO DE TRANSPORTE	\$17,771.20
ARRENDAMIENTO DE ALARMAS	\$0.00
ESPACIO DE ESTACIONAMIENTOS	\$10,932.60
SERVICIOS POSTALES Y TELEGRÁFICOS	\$4,303.50
SERVICIO DE MENSAJERÍA	\$31,914.42
TELEFONÍA TRADICIONAL	\$64,921.90
TELEFONÍA CELULAR	\$15,803.00
ENERGIA ELÉCTRICA	\$176,516.00
AGUA	\$72,471.00
AGUA PURIFICADA	\$16,366.00
SERVICIOS DE FOTOCOPIADO, DIGITALIZACIÓN E IMPRESIÓN	\$39,628.40
SERVICIOS PÚBLICOS, IDENTIFICACIÓN, FORMATOS ADMINISTRATIVOS Y FISCALES, FORMAS VALORADAS, CERTIFICADOS Y TÍTULOS	\$227,791.82
PUBLICACIONES OFICIALES PARA DIFUSIÓN E INFORMACIÓN	\$11,600.00
GASTOS DE REPRESENTACIÓN	\$10,182.66
PASAJE AÉREOS NACIONALES	\$0.00
PASAJE AÉREOS INTERNACIONALES	\$0.00
PASAJES TERRESTRES ESTATALES	\$40.00
PASAJES TERRESTRES NACIONALES	\$3,162.00
PASAJES TERRESTRES INTERNACIONALES	\$0.00
VIÁTICOS ESTATALES	\$26,698.79
VIÁTICOS NACIONALES	\$1,693.50
VIÁTICOS AL EXTRANJERO	\$0.00
CURSOS DE CAPACITACIÓN	\$0.00
EVENTOS ESPECIALES	\$12,893.00
HONORARIOS DE CAPACITACIÓN	\$0.00
HONORARIOS PROFESIONALES	\$0.00
PÓLIZAS DE SEGUROS DE VEHÍCULOS	\$0.00
PÓLIZAS DE SEGUROS DE EDIFICIOS	\$0.00
FIANZA DE FIDELIDAD	\$0.00
REEMBOLSO DE FIANZAS	\$0.00
COMISIONES BANCARIAS	-\$5,054.09
REPARACIÓN Y MANTENIMIENTO DE EQUIPO DE TRANSPORTE	\$104,803.83
MANTENIMIENTO Y CONSERVACIÓN DE MOBILIARIO Y EQUIPO DE ADMIN.	\$7,480.99
INSTALACIÓN, REPARACIÓN Y MANTENIMIENTO DE MAQUINARIA, OTROS I	\$4,390.21
MANTENIMIENTO Y CONSERVACIÓN DE EQUIPO DE COMUNICACIÓN	\$1,289.00
VERIFICACIÓN VEHICULAR	\$0.00
SERVICIO DE ACCESO DE INTERNET, REDES Y PROCESAMIENTO DE INFORMACIÓN	\$22,678.00
IMPUESTOS Y DERECHOS	\$0.00
TOTAL SERV. GENERALES	\$1,148,786.23

PODER JUDICIAL DEL ESTADO DE QUERÉTARO
CONCENTRADO MENSUAL DE EGRESOS
AGOSTO DE 2013

MATERIALES Y SUMINISTROS

MATERIALES Y UTILES MENORES DE OFICNA	\$99,765.62
MUEBLES DE OFICINA Y ESTANTERIA	\$3,202.01
MATERIALES Y UTILES DE IMPRESIÓN Y REPRODUCCIÓN	\$512,381.00
EQUIPO DE COMPUTO Y DE TECNOLOGIA	\$4,883.60
MATERIAL IMPRESO E INFORMACIÓN DIGITAL	\$0.00
PERIÓDICOS Y SUSCRIPCIONES	\$0.00
COMBUSTIBLES, LUBRICANTES Y ADITIVOS PARA VEHICULOS	\$950.18
MATERIAL DE LIMPIEZA	\$54,394.38
HILAZA Y AGUJAS	\$11,968.70
MATERIALES VARIOS	\$7,042.40
REFACCIONES Y ACCESORIOS MENORES DE EDIFICIOS	\$18,352.38
EQUIPO DE COMUNICACIONES Y TELECOM.	\$0.00
CAMARAS FOTOGRAFICAS Y DE VIDEO	\$2,287.52
BIENES ARTISTICOS, CULTURALES Y CIENTIF.	\$1,488.80
OTROS EQUIPOS	\$0.00
VESTUARIO Y UNIFORMES	\$0.00
MEDICINAS Y PRODUCTOS FARMACEUTICOS	\$0.00
TOTAL MAT. Y SUMINISTROS	\$716,716.59

CUENTA

MOBILIARIO Y EQUIPO

EQUIPO DE OFICINA	\$33,140.04
MOBILIARIO	\$8,120.00
EQUIPO DE COMPUTO	\$0.00
ACCESORIOS DE EQUIPO DE COMPUTO	\$0.00
EQUIPO DE COMUNICACIONES	\$0.00
EQUIPO DE AUDIO Y VIDEO	\$0.00
EQUIPO DE APOYO	\$0.00
ARTICULOS DECORATIVOS	\$0.00
SOFTWARE	\$0.00
EQUIPO DE TRANSPORTE	\$0.00
CAMARAS	\$13,108.00
TOTAL MOBILIARIO Y EQUIPO	\$54,368.04

TOTAL EGRESOS PODER JUDICIAL

\$40,802,239.99

PODER JUDICIAL DEL ESTADO DE QUERÉTARO
CONCENTRADO MENSUAL DE CHEQUES Y TRANSFERENCIAS
AGOSTO DE 2013

No. CHEQUE	No. POLIZA	BENEFICIARIO	IMPORTE
35160	1	JOSE ERIC VAZQUEZ HERNANDEZ	\$1,949.50
35161	2	YASMIN GARDUÑO ORTIZ	\$4,983.76
	3	CANCELADO	\$0.00
	4	CANCELADO	\$0.00
	5	CANCELADO	\$0.00
35162	6	DISTRIBUCIONES FERRETERAS SAN JOSE SA DE CV	\$650.42
35157	7	ANA LAURA AYALA CABRERA	\$4,247.00
35158	8	JORGE LUIS MENDIETA ARANDA	\$8,234.00
35163	9	DARIO MEJIA BARQUERA	\$777.20
35164	10	JORGE RANGEL CABELLO	\$3,786.23
	11	CANCELADO	\$0.00
35165	12	DISTRIBUCIONES FERRETERAS SAN JOSE SA DE CV	\$5,219.27
35166	13	QUERECOM SA DE CV	\$1,160.00
TE	14	COMISION FEDERAL DE ELECTRICIDAD	\$6,337.00
TE	15	COMISION FEDERAL DE ELECTRICIDAD	\$35,096.00
TE	16	COMISION FEDERAL DE ELECTRICIDAD	\$10,869.00
TE	17	COMISION FEDERAL DE ELECTRICIDAD	\$17,681.00
TE	18	RADIOMOVIL DIPSA SA DE CV	\$15,687.00
TE	19	ESTACIONAMIENTOS FUNCIONALES DE QUERETARO SA DE CV	\$7,530.00
TE	20	COMISION ESTATAL DE AGUAS DEL ESTADO DE QUERETARO	\$206.00
TE	21	COMISION ESTATAL DE AGUAS DEL ESTADO DE QUERETARO	\$2,224.00
TE	22	COMISION ESTATAL DE AGUAS DEL ESTADO DE QUERETARO	\$232.00
TE	23	COMISION ESTATAL DE AGUAS DEL ESTADO DE QUERETARO	\$274.00
TE	24	FRANCIA HERLINDA LOARCA MONTES	\$852.60
TE	25	CANCELADO	\$0.00
TE	26	CANCELADO	\$0.00
TE	27	CARLOS HERRERA HERNANDEZ	\$812.00
TE	28	DISTRIBUIDOR ELECTRICO DEL BAJIO SA DE CV	\$1,722.55
TE	29	ADELAIDA DEL SOCORRO ARVIZU DE LEON	\$107.35
TE	30	AUTOS SS DE QUERETARO SA DE CV	\$3,146.00
TE	31	SERVILLANTA DEL PARQUE SA DE CV	\$8,334.08
TE	32	ROALCOM SA DE CV	\$2,550.00
TE	33	DHL EXPRESS MEXICO SA DE CV	\$9,192.16
TE	34	TIMOTEO HERNANDEZ ARTEAGA	\$62,756.00
TE	35	VICTORIO CHAVEZ GIRON	\$428.85
TE	36	TRANSPORTES BASALDUA SA DE CV	\$8,885.60
TE	37	CARLOS JAVIER VILLA ALVARADO	\$69,600.00
TE	38	GABRIELA RODRIGUEZ CANTU	\$74,755.45
TE	39	GERARDO OLVERA OSORNIO	\$39,366.21
TE	40	COMPANÍA HOTELERA SA DE CV	\$31,583.92
TE	41	PROPIMEX S DE RL DE CV	\$15,895.00
	42	CANCELADO	\$0.00
	43	CANCELADO	\$0.00
	44	CANCELADO	\$0.00
	45	CANCELADO	\$0.00
	46	CANCELADO	\$0.00
	47	CANCELADO	\$0.00
	48	CANCELADO	\$0.00
	49	CANCELADO	\$0.00
	50	CANCELADO	\$0.00
	51	CANCELADO	\$0.00
	52	CANCELADO	\$0.00
	53	CANCELADO	\$0.00
	54	CANCELADO	\$0.00
	55	CANCELADO	\$0.00
	56	CANCELADO	\$0.00

PODER JUDICIAL DEL ESTADO DE QUERÉTARO
CONCENTRADO MENSUAL DE CHEQUES Y TRANSFERENCIAS
AGOSTO DE 2013

No. CHEQUE	No. POLIZA	BENEFICIARIO	IMPORTE
	57	CANCELADO	\$0.00
	58	CANCELADO	\$0.00
	59	CANCELADO	\$0.00
	60	CANCELADO	\$0.00
	61	CANCELADO	\$0.00
	62	CANCELADO	\$0.00
	63	CANCELADO	\$0.00
	64	CANCELADO	\$0.00
	65	CANCELADO	\$0.00
TE	66	JOSE LUIS DE MIGUEL LONGEGA	\$1,203.00
TE	67	AARON STEVE ALCANTAR GARCIA	\$2,173.60
TE	68	PROVEEDORA ELECTRICA HYV SA DE CV	\$3,389.12
TE	69	SALVADOR MADRID LINO	\$38,399.02
TE	70	BLANCA ANGELICA IGUAL HERRERA	\$1,687.80
35173	71	CESAR ALEJANDRO RADILLO BELLO	\$1,158.00
35174	72	BLANCA FLOR BAÑUELOS RUEDAS	\$5,551.00
35175	73	GUILLERMO RAZO ALMANZA	\$8,120.00
35176	74	MAGASTA S DE RL DE CV	\$2,436.00
35172	75	ALFREDO GODINEZ SANTIAGUILLO	\$2,949.68
35171	76	MYRIAM VALLARINO HERNANDO	\$1,942.77
35170	77	WENDY SOSA AMENEYRO	\$2,100.01
35169	78	PATRICIA MADRAZO BAEZ	\$2,768.51
35168	79	FRANCISCO MALIACHI MEJIA	\$21,222.20
TE	80	CENTRO DE ESTUDIOS SUPERIORES DE ACTUALIZACION EN DERECHOS	\$10,851.00
TE	81	TRIBUNAL SUPERIOR DE JUSTICIA DEL EDO DE QUERETARO	\$24,888.69
TE	82	GOBIERNO DEL ESTADO DE QUERETARO	\$25,397.29
TE	83	QUALITAS COMPAÑIA DE SEGUROS SAB DE CV	\$57,604.33
TE	84	HDI SEGUROS SA DE CV	\$1,829.45
TE	85	CAJA POPULAR LAS HUASTECAS SCL	\$52,449.00
TE	86	JESUS FELIPE FLORES SAUCEDO	\$1,088.90
TE	87	STSPE	\$104,338.64
TE	88	GRUPO NACIONAL PROVINCIAL SAB	\$124,734.54
TE	89	ADMINISTRADORA DE CAJA BIENESTAR SC	\$113,243.04
TE	90	SEGUROS INBURSA SA DE CV	\$19,183.13
TE	91	CAJA INMACULADA SC DE AP DE RL DE CV	\$463,775.00
TE	92	LIBERTAD SERVICIOS FINANCIEROS SA DE CV	\$31,451.00
TE	93	CAJA GONZALO VEGA SCL	\$386,444.60
TE	94	GOBIERNO DEL ESTADO DE QUERETARO	\$5,983,731.97
TE	95	GOBIERNO DEL ESTADO DE QUERETARO	\$717,862.15
TE	96	COMISION FEDERAL DE ELECTRICIDAD	\$4,449.00
TE	97	COMISION FEDERAL DE ELECTRICIDAD	\$10,997.00
TE	98	COMISION FEDERAL DE ELECTRICIDAD	\$8,995.00
TE	99	COMISION FEDERAL DE ELECTRICIDAD	\$10,272.00
TE	100	COMISION FEDERAL DE ELECTRICIDAD	\$60,337.00
TE	101	PROLIMPIEZA SA DE CV	\$9,357.26
TE	102	TIMOTEO HERNANDEZ ARTEAGA	\$3,016.00
TE	103	TRANSPORTES BASALDUA SA DE CV	\$17,771.20
TE	104	EQUIPOS COMERCIALES DE QUERETARO SA DE CV	\$42,362.04
TE	105	CORPORATIVO DE SOLUCIONES TECNOLOGICAS SA DE CV	\$1,264.86
TE	106	CORPORATIVO DE SOLUCIONES TECNOLOGICAS SA DE CV	\$2,726.00
TE	107	WILCON INGENIERIA Y DIBUJO SA DE CV	\$383.61
TE	108	VICTORIO CHAVEZ GIRON	\$255.20
TE	109	NEGOCIOS VIGA SA DE CV	\$112,036.73
TE	110	SALVADOR MADRID LINO	\$16,328.02
TE	111	REFACCIONES Y ACCESORIOS EL TANQUE SA DE CV	\$985.00
TE	112	IRENE GARAY NAVARRO	\$4,837.20
TE	113	COMISION ESTATAL DE AGUAS DEL ESTADO DE QUERETARO	\$58,629.00

PODER JUDICIAL DEL ESTADO DE QUERÉTARO
CONCENTRADO MENSUAL DE CHEQUES Y TRANSFERENCIAS
AGOSTO DE 2013

No. CHEQUE	No. POLIZA	BENEFICIARIO	IMPORTE
TE	114	MISAEAL SANCHEZ RAMIREZ	\$3,480.00
TE	115	PROPIMEX S DE RL DE CV	\$7,232.00
35184	116	JOSE VILLALON CHARRE	\$2,095.00
35183	117	COMPUCARE DE MEXICO SA DE CV	\$15,541.28
35182	118	QUERECOM SA DE CV	\$2,366.40
35181	119	LORENA HERRERA SOLORIO	\$2,728.50
35180	120	YASMIN GARDUÑO ORTIZ	\$4,230.95
35179	121	JESUS ARVIZU BARRON	\$2,463.58
35178	122	JORGE RANGEL CABELLO	\$6,955.30
TE	123	AARON STEVE ALCANTAR GARCIA	\$452.40
TE	124	PROVEEDORA ELECTRICA HYV SA DE CV	\$185.54
TE	125	ARMANDO BETANCOURT ORTIZ	\$464.00
TE	126	SALVADOR MADRID LINO	\$7,058.01
TE	127	JUNTA DE AGUA POTABLE Y ALCANTARILLADO MUNICIPAL	\$1,908.00
TE	128	COMISION ESTATAL DE AGUAS DEL ESTADO DE QUERETARO	\$259.00
TE	129	COMISION ESTATAL DE AGUAS DEL ESTADO DE QUERETARO	\$3,738.00
TE	130	COMISION ESTATAL DE AGUAS DEL ESTADO DE QUERETARO	\$3,435.00
TE	131	MC MICROCOMPUTACION SA DE CV	\$97,457.40
TE	132	MC MICROCOMPUTACION SA DE CV	\$13,401.48
TE	133	EQUIPOS Y SISTEMAS RAIGO SA DE CV	\$44,129.60
TE	134	FELIX ERIC FORTANELL ELIZONDO	\$5,022.34
TE	135	CORPORATIVO DE SOLUCIONES TECNOLOGICAS SA DE CV	\$3,277.00
TE	136	VICTORIO CHAVEZ GIRON	\$423.40
TE	137	SERTEL DISTRIBUIDORA SA	\$282.25
TE	138	WILCON INGENIERIA Y DIBUJO SA DE CV	\$211.85
TE	139	ALESTRA S DE RL DE CV	\$22,678.00
35185	140	SARA SEPTIEN OLIVARES	\$4,542.18
35186	141	MIGUEL HERNANDEZ DURAN	\$5,000.00
35187	142	ALFONSO GARCIA PALACIOS	\$2,500.00
35188	143	SERGIO BAILLERES FLORES	\$3,000.00
35189	144	GRISELDA RAMIREZ CAMACHO	\$1,500.00
35190	145	YASMIN GARDUÑO ORTIZ	\$3,346.08
35191	146	FRANCISCO MALIACHI MEJIA	\$2,505.60
35192	147	PATRICIA MADRAZO BAEZ	\$1,488.80
35193	148	PATRICIA MADRAZO BAEZ	\$3,490.00
35194	149	ALFREDO GODINEZ SANTIAGUILLO	\$4,284.37
35195	150	LORENA HERRERA SOLORIO	\$1,575.00
35196	151	JESUS ARVIZU BARRON	\$4,331.78
35197	152	DISTRIBUCIONES FERRETERAS SAN JOSE SA DE CV	\$573.33
TE	153	SALVADOR MADRID LINO	\$49,868.57
TE	154	CARLOS HERRERA HERNANDEZ	\$1,392.00
TE	155	AARON STEVE ALCANTAR GARCIA	\$290.00
TE	156	ADELAIDA DEL SOCORRO ARVIZU DE LEON	\$725.84
TE	157	MC MICROCOMPUTACION SA DE CV	\$3,100.68
35198	158	TRIBUNAL SUPERIOR DE JUSTICIA DEL EDO DE QUERETARO	\$5,000.00
TE	159	DATACODE SOLUCIONES SA DE CV	\$1,248.62
TE	160	EQUIPOS COMERCIALES DE QUERETARO SA DE CV	\$1,508.00
TE	161	DHL EXPRESS MEXICO SA DE CV	\$22,722.26
TE	162	PROPIMEX S DE RL DE CV	\$7,492.00
TE	163	PROPIMEX S DE RL DE CV	\$1,530.00
TE	164	SOLUCION DIGITAL EMPRESARIAL SA DE CV	\$33,887.80
TE	165	COMISION ESTATAL DE AGUAS DEL ESTADO DE QUERETARO	\$1,566.00
TE	166	COMISION FEDERAL DE ELECTRICIDAD	\$10,874.00
TE	167	TELEFONOS DE MEXICO SAB DE CV	\$64,921.90
TE	168	CENTRO DE ESTUDIOS SUPERIORES DE ACTUALIZACION EN DERECHOS	\$10,851.00
TE	169	TRIBUNAL SUPERIOR DE JUSTICIA DEL EDO DE QUERETARO	\$41,735.19
TE	170	GOBIERNO DEL ESTADO DE QUERETARO	\$25,397.11

PODER JUDICIAL DEL ESTADO DE QUERÉTARO
CONCENTRADO MENSUAL DE CHEQUES Y TRANSFERENCIAS
AGOSTO DE 2013

No. CHEQUE	No. POLIZA	BENEFICIARIO	IMPORTE
TE	171	QUALITAS COMPAÑÍA DE SEGUROS SAB DE CV	\$56,727.69
TE	172	HDI SEGUROS SA DE CV	\$1,882.76
TE	173	CAJA POPULAR LAS HUASTECAS SCL	\$52,629.00
TE	174	JESUS FELIPE FLORES SAUCEDO	\$1,088.90
TE	175	STSPE	\$99,680.18
TE	176	GRUPO NACIONAL PROVINCIAL SAB	\$125,220.95
35199	177	CARLOS ROJAS ANGELES	\$5,740.60
TE	178	ADMINISTRADORA DE CAJA BIENESTAR SC	\$112,739.76
TE	179	SEGUROS INBURSA SA DE CV	\$19,183.13
TE	180	CAJA INMACULADA SC DE AP DE RL DE CV	\$473,837.00
TE	181	CASA HOGAR SAN PABLO IAP	\$2,000.00
TE	182	LIBERTAD SERVICIOS FINANCIEROS SA DE CV	\$30,793.00
TE	183	CAJA GONZALO VEGA SCL	\$384,860.60
TE	184	GOBIERNO DEL ESTADO DE QUERETARO	\$30,560.22
TE	185	OPERADORA HOTELERA ZONA ROSA SA DE CV	\$1,011.50
TE	186	BBVA BANCOMER SA	\$2,450,283.82
TE	187	JORGE ALTAMIRANO ENRIQUEZ	\$17,040.00
TE	188	TRIBUNAL SUPERIOR DE JUSTICIA DEL EDO DE QUERETARO	\$9,119,335.00
TE	189	TRIBUNAL SUPERIOR DE JUSTICIA DEL EDO DE QUERETARO	\$16,343,553.00
TE	190	COMISION FEDERAL DE ELECTRICIDAD	\$609.00