



ESTADO DE QUERETARO
PODER JUDICIAL


Santiago de Querétaro, Qro., 30 de octubre de 2013

C.P. EDGAR PEREZ PEDRAZA


JEFE DE LA UNIDAD ADMINISTRATIVA DE INFORMACIÓN
GUBERNAMENTAL DEL PODER JUDICIAL
PRESENTE

Informo a Usted que en el mes de septiembre de 2013, los ingresos de Fondo Auxiliar ascendieron a la cantidad de \$1'855,219.67 (Un millón ochocientos cincuenta y cinco mil doscientos diecinueve pesos 67/100 M.N.), los cuales se aplicaron para cubrir el pago de los gastos de áreas dependientes del Consejo de la Judicatura.

Esperando que le sea de utilidad la información, aprovecho la ocasión para enviarle un cordial saludo.



C.P. SARA SEPTIÉN OLIVARES
DIRECTORA DE CONTABILIDAD Y FINANZAS



TRIBUNAL SUPERIOR DE JUSTICIA DEL ESTADO DE QUERETARO

Balance General
AL 30 DE SEPTIEMBRE DEL 2013

ACTIVO		PASIVO	
ACTIVO CIRCULANTE		PASIVO CIRCULANTE	
Efectivo y Equivalentes		Cuentas por Pagar a Corto Plazo	8,762,630.08
Efectivo	19,932,977.09	Proveedores por Pagar a Corto Plazo	4,300,154.00
Fondos Fijos de Caja	155,003.07	PROVEEDORES DE TRIBUNAL SUPERIOR DE JU	4,300,154.00
Bancos/Tesorería	155,003.07	Retenciones y Contribuciones por Pagar a Corto Plazo	4,396,747.82
Bancos Moneda Nacional	3,145,885.86	Retenciones de Impuestos por Pagar a CP	325,140.77
Inversiones Temporales (Hasta 3 meses)	3,145,885.86	Retenciones del Sistema de Seguridad Social por Pa	-319,277.11
Inversiones en Moneda Nacional CP	16,632,088.16	Otras Cuentas por Pagar a CP	4,390,884.16
Derechos a Recibir Efectivo o Equivalentes	16,632,088.16	RETENCIONES DE NOMINA POR PAGAR	65,728.26
Deudores Diversos por Cobrar a Corto Plazo	35,014.58		65,728.26
Deudores Diversos por Cobrar a CP	35,014.58	SUMA PASIVO CIRCULANTE	8,762,630.08
Almacenes	3,821,514.73		
Almacén de Materiales y Suministros de Consumo	3,821,514.73	SUMA PASIVO	8,762,630.08
ALMACEN DE MATERIALES Y SUMINISTROS	3,821,514.73		
SUMA ACTIVO CIRCULANTE	23,789,506.40		
ACTIVO NO CIRCULANTE		CAPITAL	
Bienes Inmuebles, Infraestructura y Construcciones en Terrenos	869,196.00	HACIENDA PÚBLICA/PATRIMONIO CONTRIBUIDO	
TERRENOS HISTORICO	869,196.00	Aportaciones	-22,350.17
Bienes Muebles	869,196.00	APORTACIONES DE PATRIMONIO EQUIPO DE CO.	-16,637.88
Mobiliario y Equipo de Administración	70,995,922.33	APORTACIONES DE PATRIMONIO ACESORIOS DE	-5,712.29
Muebles de Oficina y Eslantería	53,988,578.46	Actualización de la Hacienda Pública/Patrimonio	65,394,244.61
Equipo de Cómputo y de Tecnologías de la Informac	14,788,577.82	LIBROS C.J	293.00
Mobiliario y Equipo Educativo y Recreativo	39,201,000.64	EQUIPO DE COMPUTO HISTORICO	24,400,437.95
Equipos y Aparatos Audiovisuales	2,584,218.54	ACCESORIOS DE EQUIPO DE COMPUTO HISTORIC	11,654,876.42
Cámaras Fotográficas y de Video	2,458,543.14	EQUIPO DE OFICINA HISTORICO	2,319,456.07
Vehículos y Equipo de Transporte	125,675.40	MOBILIARIO HISTORICO	11,634,726.25
Automóviles y Equipo Terrestre	9,856,816.42	EQUIPO DE TRANSPORTE HISTORICO	7,405,096.40
Maquinaria, Otros Equipos y Herramientas	9,856,816.42	EQUIPO DE COMUNICACIONES HISTORICO	678,334.67
Equipo de Comunicación y Telecomunicación	4,291,680.56	EQUIPO DE AUDIO Y VIDEO HISTORICO	2,424,369.54
Equipos de Generación Eléctrica, Aparatos y Acceso	710,733.47	EQUIPO DE APOYO HISTORICO	2,865,692.21
Otros Equipos	580,000.00	ARTICULOS DECORATIVOS HISTORICO	257,368.35
Colecciones, Obras de Arte y Objetos Valiosos	3,000,947.09	TERRENOS HISTORICO	869,196.00
Bienes Artísticos, Culturales y Científicos	273,028.35	SOFTWARE HISTORICO	209,648.72
Activos Intangibles	762,548.72	CAMARAS FOTOGRAFICAS Y DE VIDEO HISTORIC	95,789.03
SOFTWARE	762,548.72	EQUIPO DE GENERACION ELECTRICA	580,000.00
SOFTWARE	762,548.72	SUMA HACIENDA PÚBLICA/PATRIMONIO CONTRIBUIDO	65,371,894.44
Otros Activos no Circulantes	2,159.06	HACIENDA PÚBLICA /PATRIMONIO GENERADO	
Bienes en Comodato	2,159.06	RESULTADO DEL EJERCICIO	9,518,925.28
SUMA ACTIVO NO CIRCULANTE	72,629,226.11	Resultados de Ejercicios Anteriores	12,741,682.49
SUMA DE ACTIVO \$	96,418,732.51	SUMA HACIENDA PÚBLICA /PATRIMONIO GENERADO	22,260,607.77
		SUMA CAPITAL	87,632,502.21
		SUMA PASIVO + CAPITAL \$	96,395,132.29



TRIBUNAL SUPERIOR DE JUSTICIA DEL ESTADO DE QUERETARO

BALANCE GENERAL (cuentas de orden) AL 30 DE SEPTIEMBRE DEL 2013

ORDEN

VALORES

Valores en Custodia	238,719,511.11
Bancos Fondo Auxiliar	235,779,761.79
BBVA Bcmer. Cta. 0180210749 Qro.	514,345.84
BBVA Bcmer. Cta. 0154224825 Corregidora	76,230.81
BBVA Bcmer. Cta. 0161104012 Amealco	1,289,518.59
BBVA Bcmer. Cta. 0161104659 Cadereyta	3,058,833.34
BBVA Bcmer. Cta. 0161083732 Jalpan	1,643,662.92
BBVA Bcmer. Cta. 0161083120 Tolimán	1,857,515.52
BBVA Bcmer. Cta. 0161103733 San Juan del Río	3,998,913.05
BBVA Bcmer. Cta. 0162336553 Tarjetas Qro.	509,423.48
BBVA Bcmer. Cta. 0164569490 Tarjetas San Juan del Río	396.72
BBVA Bcmer. 0183437361	11,442.64
BBVA Bcmer. Ctrato. 2037267924 Fondos de Inversión	222,819,478.88
Dotaciones	876,700.00
Dotación efectivo Centro de Justicia	876,700.00
Cuentas de resguardos de desp./cheques nominativos	2,063,049.32
Resguardo vales desp./cheques nomin. Querétaro	1,786,194.40
Resguardo vales desp./cheques nomin. San Juan del Río	276,854.92
Custodia de Valores	(238,743,111.29)
JUZGADOS	(236,680,061.97)
Jgdo. 6° Civil Qro.	(100.00)
Jgdo. 1° Penal Qro.	(107,381.83)
Jgdo. 2° Penal Qro.	(210,885.72)
Jgdo. 3° Penal Qro.	(137,651.76)
Jgdo. 4° Penal Qro.	(74,818.92)
Jgdo. 5° Penal Qro.	(174,050.61)
Jgdo. 6° Penal Qro.	(111,406.58)
Jgdo. C. Consig. EDC Qro.	(653,918.71)
C. Consignaciones CC1	(35,484.06)
F.A. Jgdos. Civiles Qro.	(5,758,141.92)
F.A. Jgdos. Penales Qro.	(51,516,690.93)
Secretaría de Acuerdos	(3,610,793.24)
Jgdo. 1° Civil San Juan del Río	(5,056.00)
Jgdo. 2° Civil de San Juan del Río	(2,400.00)
Jgdo. 1° Penal San Juan del Río	(426,775.18)
Jgdo. 2° Penal de San Juan del Río	(215,006.85)
Jgdo. de 1a. Instancia de Amealco	(2,775,426.47)
Jgdo. de 1a. Instancia de Cadereyta	(6,372,957.76)
Jgdo. de 1a. Instancia Jalpan	(2,925,821.90)
Jgdo. de 1a. Instancia de Tolimán	(3,250,916.76)
Jgdo. 3° Penal de San Juan del Río	(3,425,448.92)
C. Consig. EDCSJR San Juan del Río	(173,944.53)
C. Consig. CCSJR San Juan del Río	(1,700.00)
Jgdo. 2° Municipal Qro.	(1,000.00)
Jgdo. Municipal de San Juan del Río	(13,900.00)
Jgdo. Menor Mixto de Amealco	(163,864.55)
Jgdo. Menor Mixto de Cadereyta	(132,284.00)
Jgdo. Menor Mixto de Jalpan	(18,224.25)
Jgdo. Menor Mixto de Tolimán	(6,675.85)
Jgdo. Menor Mixto de Corregidora	(74,323.40)
Jgdo. Menor Mixto de El Marqués	(148,912.49)
Jgdo. Menor Mixto de Tequisquiapan	(239,979.23)



TRIBUNAL SUPERIOR DE JUSTICIA DEL ESTADO DE QUERETARO

BALANCE GENERAL (cuentas de orden) AL 30 DE SEPTIEMBRE DEL 2013

Consejo Tutelar	(9,640.80)
F.A. Jgdos. Civiles de San Juan del Río	(2,005,800.09)
F.A. Jgdos. Penales de San Juan del Río	(15,019,437.26)
Jgdo. Menor Mixto de Ezequiel Montes	(255,968.32)
P.A. Consignaciones de Querétaro	(1,413,014.84)
P.A. Consignaciones de San Juan del Río	(1,606,232.56)
Jgdo. 3° Menor Civil de Querétaro	(26,348.20)
Jgdo. Menor de Pinal de Amoles	(1,050.70)
Jgdo. Menor de Huimilpan	(2,385.00)
Jgdo. Menor Mixto de Pedro Escobedo	(13,523.00)
Jgdo. Menor Mixto de Colón	(2,000.00)
Jgdo. 2° Mpal. Penal Qro.	(141,699.13)
Centro de Justicia Querétaro	(122,511,799.44)
Central de Consig. Civiles de San Juan del Río	(10,393,529.18)
Pensión Alim. por Tarjeta Querétaro	(511,371.02)
Pensión Alim. por Tarjeta San Juan del Río	(0.01)
Luis Morales Vargas	(320.00)
Valores en Resguardo	(2,063,049.32)
Valores en resguardo Querétaro	(1,878,982.32)
Valores en resguardo San Juan del Río	(184,067.00)
SUMA VALORES	

(70,800.54)

BIENES EN CONCESIONADOS O EN COMODATO

Bienes Bajo Contrato en Comodato	18,964,401.43
BIENES INMUEBLES	18,415,218.71
EDIFICIOS NO HABITACIONALES	18,415,218.71
BIENES MUEBLES	549,182.72
EQUIPO DE OFICINA	55,449.47
EQUIPO DE CÓMPUTO	232,373.40
ACCESORIOS DE EQUIPO DE CÓMPUTO	35,884.21
MOBILIARIO	89,898.06
EQUIPO DE COMUNICACIONES	23,377.68
EQUIPO DE AUDIO Y VIDEO	333.50
EQUIPO DE APOYO	110,786.40
ARTICULOS DECORATIVOS	1,080.00
Contrato de Comodato por Bienes	(18,964,401.43)
BIENES INMUEBLES	(18,415,218.71)
EDIFICIOS NO HABITACIONALES	(18,415,218.71)
BIENES MUEBLES	(549,182.72)
EQUIPO DE OFICINA	(55,449.47)
EQUIPO DE CÓMPUTO	(232,373.40)
ACCESORIOS DE EQUIPO DE CÓMPUTO	(35,884.21)
MOBILIARIO	(89,898.06)
EQUIPO DE COMUNICACIONES	(23,377.68)
EQUIPO DE AUDIO Y VIDEO	(333.50)
EQUIPO DE APOYO	(110,786.40)
ARTICULOS DECORATIVOS	(1,080.00)
SUMA BIENES EN CONCESIONADOS O EN COMODATO	

0.00

LEY DE INGRESOS

Ley de Ingresos Estimada	483,006,240.00
Ley de Ingresos por Ejecutar	(263,851,575.86)
Modificaciones a la Ley de Ingresos Estimada	5,353,915.04
Ley de Ingresos Devengada	324,197.27



TRIBUNAL SUPERIOR DE JUSTICIA DEL ESTADO DE QUERETARO

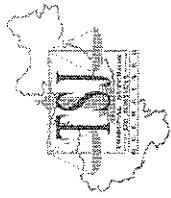
BALANCE GENERAL (cuentas de orden) AL 30 DE SEPTIEMBRE DEL 2013

Ley de Ingresos Recaudada	(224,832,776.45)	
SUMA LEY DE INGRESOS		0.00
PRESUPUESTO DE EGRESOS		
Presupuesto de Egresos Aprobado	(483,006,240.00)	
Presupuesto de Egresos por Ejercer	269,026,485.00	
Modificaciones al Presupuesto de Egresos Aprobado	(5,353,915.04)	
Presupuesto de Egresos Comprometido	(101,742,168.13)	
Presupuesto de Egresos Devengado	(11,049,212.46)	
Presupuesto de Egresos Ejercido	3,667.38	
Presupuesto de Egresos Pagado	332,121,383.25	
SUMA PRESUPUESTO DE EGRESOS		0.00
SUMA DE ORDEN		(70,800.54)



**TRIBUNAL SUPERIOR DE JUSTICIA DEL ESTADO DE
QUERETARO**
ESTADO DE RESULTADOS DEL 01 DE ENERO DE 2013 AL 30 DE SEPTIEMBRE DE 2013

	Saldo inicial al 01.SEP.13	% Ing	Mov. en el periodo	% Ing	Saldo final al 30.SEP.13	% Ing
INGRESOS DE GESTIÓN						
Derechos	2,244.00	0.00	0.00	0.00	2,244.00	0.00
Productos de Tipo Corriente	6,558,988.43	2.16	882,163.61	2.58	7,441,152.04	2.20
Aprovechamientos de Tipo Corriente	12,170,964.32	4.00	973,056.06	2.85	13,144,020.38	3.88
SUMA INGRESOS DE GESTIÓN	18,732,196.75	6.16	1,855,219.67	5.43	20,587,416.42	6.08
PARTICIPACIONES, APORTACIONES, TRANSFERENCIAS						
Transferencias, Asignaciones, Subsidios y C	285,596,685.29	93.84	32,329,460.08	94.57	317,926,145.37	93.92
SUMA PARTICIPACIONES, APORTACIONES, TRANSFERENCIAS, ASIGNACIONES,	285,596,685.29	93.84	32,329,460.08	94.57	317,926,145.37	93.92
GASTOS DE FUNCIONAMIENTO						
Servicios Personales	280,521,799.85	92.18	31,052,331.91	90.84	311,574,131.76	92.04
Materiales y Suministros	5,409,972.29	1.78	862,728.02	2.52	6,272,700.31	1.85
Servicios Generales	10,060,323.55	3.31	1,087,480.89	3.18	11,147,804.44	3.29
SUMA GASTOS DE FUNCIONAMIENTO	295,992,095.69	97.26	33,002,540.82	96.54	328,994,636.51	97.19
OTROS GASTOS Y PÉRDIDAS EXTRAORDINARIAS						
Estimaciones, Depreciaciones, Deterioros, C	0.00	0.00	0.00	0.00	0.00	0.00
SUMA OTROS GASTOS Y PÉRDIDAS EXTRAORDINARIAS	0.00	0.00	0.00	0.00	0.00	0.00
UTILIDAD O (PÉRDIDA) NETA	8,336,786.35	2.74	1,182,138.93	3.46	9,518,925.28	2.81



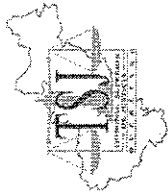
ESTALAJ DEL EJERCICIO DEL PRESUPUESTO TRIBUNAL SUPERIOR DE JUSTICIA DEL ESTADO DE QUERETARO

AGRUPADO POR CUENTA

SEPTIEMBRE / 2013

(miles de pesos)

DEPENDENCIAS	PRESUPUESTO AUTORIZADO				COMROMETIDO	DEVENGADO	EJERCIDO	PAGADO	CRÉDITO DISPONIBLE PARA COMPROMETER (Modificado-Comprometido)	CRÉDITO DISPONIBLE (Modificado-Devengado)
	PRESUPUESTO DE EGRESOS APROBADO	AMPLIACIONES	REDUCCIONES	MODIFICADO						
Total Efectivo y Equivalentes	0.00	1.86	1.86	0.00	0.00	0.00	0.00	0.00	0.00	0.00
Total Efectivo	0.00	1.86	1.86	0.00	0.00	0.00	0.00	0.00	0.00	0.00
Total Fondos Fijos de Caja	0.00	1.86	1.86	0.00	0.00	0.00	0.00	0.00	0.00	0.00
Total Bienes Muebles	2,824.49	322.68	182.09	2,965.08	208.79	-34.40	3.28	3.28	2,756.29	2,999.48
Total Mobiliario y Equipo de Administración	2,692.48	246.92	143.67	2,795.73	173.95	-55.78	-4.99	-4.99	2,621.78	2,851.51
Total Muebles de Oficina y Estantería	570.13	89.15	26.81	632.47	-167.27	-185.81	-186.91	-186.91	799.74	818.28
Total Equipo de Cómputo y de Tecnologías de la Información	2,122.34	157.77	116.85	2,163.26	341.22	130.03	181.92	181.92	1,822.04	2,033.23
Total Mobiliario y Equipo Educativo y Recreativo	0.00	15.61	0.00	15.61	13.11	13.11	0.00	0.00	2.50	2.50
Total Cámaras Fotográficas y de Vídeo	0.00	15.61	0.00	15.61	13.11	13.11	0.00	0.00	2.50	2.50
Total Maquinaria, Otros Equipos y Herramientas	127.45	48.48	38.43	137.50	5.49	-3.91	-3.91	-3.91	132.01	141.41
Total Equipo de Comunicación y Telecomunicación	18.41	4.67	0.00	23.08	-8.89	-12.92	-12.92	-12.92	31.97	36.00
Total Otros Equipos	109.04	43.80	36.43	114.42	14.38	9.01	9.01	9.01	100.03	105.41
Total Colecciones, Obras de Arte y Objetos Valiosos	4.57	11.67	0.00	16.24	16.24	12.18	12.18	12.18	0.00	4.06
Total Bienes Artísticos, Culturales y Científicos	4.57	11.67	0.00	16.24	16.24	12.18	12.18	12.18	0.00	4.06
Total Activos Intangibles	140.00	810.48	140.00	810.48	203.00	203.00	203.00	203.00	607.48	607.48
Total SOFTWARE	140.00	810.48	140.00	810.48	203.00	203.00	203.00	203.00	607.48	607.48
Total SOFTWARE	0.00	810.48	0.00	810.48	203.00	203.00	203.00	203.00	607.48	607.48
Total Servicios Personales	453,564.63	22,467.01	20,292.90	455,738.74	201,795.01	303,119.70	314,670.54	314,670.54	253,943.73	152,619.04
Total Remuneraciones al Personal de Carácter Permanente	246,771.59	0.00	0.00	246,771.59	122,210.57	183,375.85	183,378.63	183,378.63	124,561.01	63,395.73



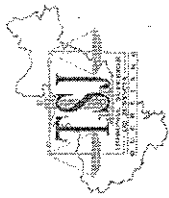
ESTADO DEL EJERCICIO DEL PRESUPUESTO TRIBUNAL SUPERIOR DE JUSTICIA DEL ESTADO DE QUERETARO

AGRUPADO POR CUENTA

SEPTIEMBRE / 2013

(miles de pesos)

DEPENDENCIAS	PRESUPUESTO AUTORIZADO				COMPROMETIDO	DEVENGADO	EJERCIDO	PAGADO	CRÉDITO DISPONIBLE PARA COMPROMETER (Modificado Comprometido)	CRÉDITO DISPONIBLE (Modificado Devengado)
	PRESUPUESTO DE EGRESOS APROBADO	AMPLIACIONES	REDUCCIONES	MODIFICADO						
Total SUELDOS BASE AL PERSONAL PERMANENTE	246,771.58	0.00	0.00	246,771.58	122,210.57	183,375.65	183,378.63	183,378.63	124,561.01	63,395.73
Total Remuneraciones al Personal de Carácter Transitorio	705.00	1,348.40	0.00	2,053.40	1,786.75	1,865.49	1,865.49	1,865.49	266.65	187.91
Total SUELDOS BASE AL PERSONAL EVENTUAL	705.00	1,348.40	0.00	2,053.40	1,786.75	1,865.49	1,865.49	1,865.49	266.65	187.91
Total Remuneraciones Adicionales y Especiales	63,251.23	5,561.61	20,159.90	68,652.94	8,518.90	25,986.22	25,978.76	25,978.76	60,134.04	42,696.72
Total PRIMA QUINCENAL POR AÑOS DE SERVICIO EFECTIVOS PRESTADOS	19,698.41	27.87	0.20	19,726.07	9,755.46	14,339.26	14,339.26	14,339.26	9,970.61	5,386.81
Total PRIMAS DE VACACIONES, DOM Y GRATIFICACION DE FIN DE AÑO	61,005.56	5,478.97	20,159.70	46,324.83	-2,318.47	10,089.30	10,101.85	10,101.85	48,643.30	36,235.53
Total HORAS EXTRAORDINARIAS	2,505.00	54.77	0.00	2,559.77	1,080.84	1,506.02	1,506.02	1,506.02	1,498.93	1,059.75
Total ASIGNACIONES ADICIONALES AL SUELDO (COMPENSACIONES)	42.26	0.00	0.00	42.26	21.06	31.63	31.63	31.63	21.20	10.63
Total Seguridad Social	47,327.72	0.00	0.00	47,327.72	22,496.44	22,496.44	34,006.68	34,006.68	24,831.28	24,831.28
Total APORTACIONES DE SEGURIDAD SOCIAL	41,787.72	0.00	0.00	41,787.72	19,551.09	19,551.09	31,061.33	31,061.33	22,236.63	22,236.63
Total APORTACIONES PARA SEGUROS	5,540.00	0.00	0.00	5,540.00	2,945.35	2,945.35	2,945.35	2,945.35	2,594.65	2,594.65
Total Otras Prestaciones Sociales y Económicas	58,409.80	15,426.80	30.48	73,806.12	38,955.36	57,371.74	57,393.51	57,393.51	34,850.76	16,434.38
Total CUOTAS PARA EL FONDO DE AHORRO Y FONDO DE TRABAJO	400.00	0.00	0.00	400.00	0.00	0.00	0.00	0.00	400.00	400.00
Total INDEMNIZACIONES	1,500.00	14,465.30	21.76	15,945.54	14,114.06	14,077.87	14,099.63	14,099.63	1,829.48	1,865.67
Total PRESTACIONES CONTRACTUALES	56,449.78	240.85	8.72	56,881.92	24,488.70	42,767.02	42,767.02	42,767.02	32,193.22	13,914.89
Total OTRAS PRESTACIONES SOCIALES Y ECONÓMICAS	60.03	720.64	0.00	780.67	352.60	526.85	526.85	526.85	428.06	253.82
Total PAGO DE ESTIMULOS A SERVIDORES PUBLICOS	8,942.03	130.20	102.51	8,969.72	4,522.65	6,811.36	6,811.36	6,811.36	4,447.06	2,158.36
Total ESTIMULOS	8,942.03	130.20	102.51	8,969.72	4,522.65	6,811.36	6,811.36	6,811.36	4,447.06	2,158.36

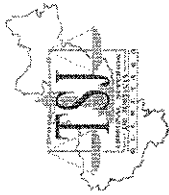


ESTADO DEL EJERCICIO DEL PRESUPUESTO TRIBUNAL SUPERIOR DE JUSTICIA DEL ESTADO DE QUERETARO

AGRUPADO POR CUENTA

SEPTIEMBRE / 2013 (miles de pesos)

DEPENDENCIAS	PRESUPUESTO AUTORIZADO				MODIFICADO	COMROMETIDO	DEVENGADO	EJERCIDO	PAGADO	CRÉDITO DISPONIBLE PARA COMPROMETER (Modificacio- Comprometido)	CRÉDITO DISPONIBLE (Modificacio- Devengado)
	PRESUPUESTO DE EGRESOS APROBADO	AMPLIACIONES	REDUCCIONES	MODIFICADO							
Total IMPUESTOS SOBRE NOMINAS Y OTROS QUE SE DERIVEN DE	8,157.27	0.00	0.00	8,157.27	3,304.34	5,232.61	5,236.12	5,236.12	5,236.12	4,852.93	2,924.66
Total IMPUESTO SOBRE NOMINAS	8,141.14	0.00	0.00	8,141.14	3,303.25	5,230.86	5,234.38	5,234.38	5,234.38	4,837.89	2,910.28
Total OTROS IMPUESTOS DERIVADOS DE UNA RELACION LABORAL	16.13	0.00	0.00	16.13	1.10	1.74	1.74	1.74	1.74	15.03	14.39
Total Materiales y Suministros	10,711.11	963.81	994.57	10,660.16	6,452.75	6,860.45	6,078.72	6,079.97	6,079.97	4,227.41	3,819.71
Total Materiales de Administracion, Emision de Documentos y Articu	6,485.94	621.39	756.46	6,350.87	4,973.88	5,147.27	4,316.77	4,316.77	4,316.77	1,376.99	1,203.60
Total MATERIALES, UTILES Y EQUIPOS MENORES DE OFICINA	1,066.90	142.30	138.27	1,070.94	663.37	667.47	662.82	662.82	662.82	407.57	383.47
Total MATERIALES, UTILES DE IMPRESION Y REPRODUCCION	4,781.61	476.59	615.70	4,622.50	3,789.81	3,904.01	3,063.61	3,063.61	3,063.61	832.69	718.49
Total MATERIAL IMPRESO E INFORMACION DIGITAL	29.91	0.00	0.00	29.91	11.48	13.23	13.23	13.23	13.23	18.43	16.68
Total MATERIAL DE LIMPIEZA	627.52	2.50	2.50	627.52	509.22	542.66	547.11	547.11	547.11	118.30	84.96
Total Materiales y Articulos de Construccion y de Reparacion	80.34	74.40	17.40	137.34	54.79	65.97	68.16	68.16	68.16	82.55	71.37
Total MATERIAL ELECTRICO Y ELECTRONICO	80.34	74.40	17.40	137.34	54.79	65.97	68.16	68.16	68.16	82.55	71.37
Total Productos Quimicos, Farmaceuticos y de Laboratorio	2.33	1.23	1.01	2.55	2.19	2.44	2.44	2.44	2.44	0.36	0.11
Total MEDICINAS Y PRODUCTOS FARMACEUTICOS	2.33	1.23	1.01	2.55	2.19	2.44	2.44	2.44	2.44	0.36	0.11
Total Combustibles, Lubrificantes y Aditivos	1,775.03	11.50	0.00	1,786.53	798.49	1,049.00	1,050.00	1,050.00	1,050.00	988.04	737.53
Total COMBUSTIBLES, LUBRIFICANTES Y ADITIVOS PARA VEHICULOS	1,775.03	11.50	0.00	1,786.53	798.49	1,049.00	1,050.00	1,050.00	1,050.00	988.04	737.53
Total Vestuario, Blancos, Prendas de Proteccion y Articulos Deport	84.95	0.00	0.00	84.95	70.96	75.31	76.30	76.30	76.30	13.99	9.64
Total VESTUARIO Y UNIFORMES	16.08	0.00	0.00	16.08	13.83	14.04	15.02	15.02	15.02	2.25	2.05



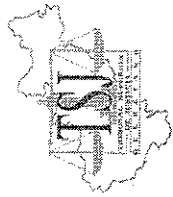
ESTADO DEL EJERCICIO DEL PRESUPUESTO TRIBUNAL SUPERIOR DE JUSTICIA DEL ESTADO DE QUERETARO

AGRUPADO POR CUENTA

SEPTIEMBRE / 2013

(miles de pesos)

DEPENDENCIAS	PRESUPUESTO AUTORIZADO					DEVENGADO	EJERCIDO	PAGADO	CRÉDITO DISPONIBLE PARA COMPROMETER (Modificado-Comprometido)	CRÉDITO DISPONIBLE (Modificado-Devengado)
	PRESUPUESTO DE EGRESOS APROBADO	AMPLIACIONES	REDUCCIONES	MODIFICADO	COMPROMETIDO					
Total PRODUCTOS TEXTILES	68.87	0.00	0.00	68.87	57.13	61.27	61.27	61.27	11.74	7.60
Total Herramientas, Refacciones y Accesorios Menores	2,282.52	255.10	219.70	2,317.91	552.44	520.46	585.05	1,765.47	1,765.47	1,797.46
Total REFACCIONES Y ACCESORIOS MENORES DE EDIFICIOS	2,282.52	255.10	219.70	2,317.91	552.44	520.46	585.05	1,765.47	1,765.47	1,797.46
Total Servicios Generales	15,766.00	3,009.52	609.82	18,165.70	10,686.59	10,947.11	11,187.58	7,479.11	7,479.11	7,218.60
Total Servicios Básicos	4,548.39	1,330.29	255.54	5,623.15	3,055.77	3,534.80	3,463.19	2,567.37	2,567.37	2,088.35
Total ENERGIA ELECTRICA	2,162.55	275.00	0.00	2,437.55	1,377.19	1,582.35	1,516.18	1,060.36	1,060.36	855.20
Total AGUA	777.74	832.27	252.55	1,357.46	570.90	696.62	693.18	786.56	786.56	658.84
Total TELEFONIA TRADICIONAL	824.70	89.20	0.00	913.90	618.11	690.55	690.55	690.55	295.79	223.35
Total TELEFONIA CELULAR	246.74	4.52	2.99	248.27	157.82	157.82	157.82	157.82	90.45	90.45
Total SERVICIO DE ACCESO A INTERNET, REDES Y PROCESAMIENTO DE INF.	267.88	105.22	0.00	373.10	146.96	204.10	204.10	224.14	224.14	168.00
Total SERVICIOS POSTALES Y TELEGRAFICOS	268.78	24.08	0.00	292.86	182.79	201.36	201.36	110.07	110.07	91.50
Total Servicios de Arrendamiento	3,556.20	233.50	0.98	3,787.71	2,825.79	2,916.50	2,926.27	961.93	961.93	871.21
Total ARRENDAMIENTO DE EDIFICIOS	3,229.48	0.00	0.00	3,229.48	2,341.13	2,422.94	2,422.94	886.34	886.34	806.54
Total ARRENDAMIENTO DE EQUIPO DE TRANSPORTE	195.39	0.00	0.00	195.39	177.11	177.11	186.88	18.29	18.29	18.29
Total OTROS ARRENDAMIENTOS	130.33	233.50	0.98	362.84	307.55	316.45	316.45	55.29	55.29	46.39
Total Servicios Profesionales, Científicos y Técnicos y Otros Serv	4,284.54	423.81	28.71	4,679.64	2,746.24	2,675.29	2,762.43	1,933.40	1,933.40	2,004.35
Total SERVICIOS DE CAPACITACION	1,599.47	199.16	9.00	1,789.63	634.80	634.80	634.80	1,154.83	1,154.83	1,154.83
Total IMPRESIONES DE DCTOS OFICIALES PARA LA PRESTACION DE SERVICI	2,685.07	224.65	19.71	2,889.01	2,111.44	2,040.49	2,127.63	778.57	778.57	849.52



ESTADU DEL EJERCICIO DEL PRESUPUESTO TRIBUNAL SUPERIOR DE JUSTICIA DEL ESTADO DE QUERETARO

AGRUPADO POR CUENTA

SEPTIEMBRE / 2013

(miles de pesos)

DEPENDENCIAS	PRESUPUESTO AUTORIZADO			DEVENGADO	EJERCIDO	PAGADO	CREDITO DISPONIBLE PARA COMPROMETER (Modificado Comprometido)	CREDITO DISPONIBLE (Modificado Devengado)
	PRESUPUESTO DE EGRESOS APROBADO	AMPLIACIONES	REDUCCIONES					
Total Servicios Financieros, Bancarios y Comerciales	547.88	229.23	113.73	485.79	485.79	485.79	174.29	177.59
Total SERVICIOS FINANCIEROS Y BANCARIOS	547.88	229.23	113.73	485.79	485.79	485.79	174.29	177.59
Total Servicios de Instalación, Reparación, Mantenimiento y Conser	772.29	586.66	171.86	682.21	880.44	877.48	251.72	504.88
Total MANTENIMIENTO Y CONSERVACION DE MOBILIARIO Y EQ. ADMINISTRAT	79.13	83.31	29.04	61.16	67.69	67.69	65.43	72.25
Total REPARACION Y MANTENIMIENTO DE EQUIPO DE TRANSPORTE	655.93	460.39	138.41	977.91	773.17	770.21	163.39	400.74
Total INSTALACION, REPARACION Y MTTO DE MAQ. OTROS EQUIPOS Y HERRA	37.23	42.96	4.41	43.89	39.58	39.58	22.89	31.90
Total Servicios de Traslado y Viajicos	166.42	170.32	16.87	139.87	166.79	166.79	180.01	161.43
Total PASAJES AEREOS	24.54	34.25	0.00	38.42	38.42	38.42	20.37	20.37
Total PASAJES TERRESTRES	25.57	24.50	0.00	15.84	21.06	21.06	30.53	34.23
Total VIATICOS EN EL PAIS	116.30	102.97	16.87	73.31	98.72	98.72	129.10	106.62
Total VIATICOS AL EXTRANJERO	0.00	8.60	0.00	8.59	8.59	8.59	0.01	0.01
Total Servicios Oficiales	1,838.55	10.00	18.70	437.01	457.44	457.44	1,392.85	1,381.01
Total GASTOS DE ORDEN SOCIAL Y CULTURAL	1,652.72	0.00	0.00	356.82	367.60	367.60	1,295.90	1,290.82
Total GASTOS DE REPRESENTACION	185.84	10.00	18.70	80.19	86.95	86.95	96.95	90.19
Total Otros Servicios Generales	52.74	25.70	3.44	57.46	45.22	45.22	17.55	25.78
Total IMPUESTOS Y DERECHOS	52.74	25.70	3.44	57.46	45.22	45.22	17.55	25.78
TOTAL	483,006.24	27,575.15	22,221.23	219,346.14	332,143.12	332,141.41	269,014.01	187,264.29

**PODER JUDICIAL DEL ESTADO DE QUERÉTARO
CONCENTRADO MENSUAL DE EGRESOS
SEPTIEMBRE DE 2013**

SERVICIOS PERSONALES

SUELDOS AL PERSONAL BASE	\$20,428,704.40
SUPLENCIAS E INTERINATOS	\$236,616.89
DIAS DE DESCANSO	\$0.00
HORAS EXTRAORDINARIAS	\$152,696.90
PRIMA QUINQUENAL POR AÑOS DE SERVICIO	\$1,189,490.00
GRATIFICACIÓN DE FIN DE AÑO	\$136,162.86
PRIMA VACACIONAL	\$24,713.15
PRIMA SABATINA Y DOMINICAL	\$25,700.78
COMPENSACIONES FIJAS	\$3,522.00
GRATIFICACIÓN DE FIN DE AÑO DE COMPENSACIONES FIJAS	\$0.00
PRIMA VACACIONAL DE C. FIJAS	\$0.00
ESTÍMULO AL MEJOR TRABAJADOR	\$0.00
ESTÍMULO POR AÑOS DE SERVICIO	\$487,453.00
ESTÍMULO A CONSEJEROS	\$15,771.40
DESPENSA	\$792,068.32
DESPENSA ESPECIAL PERSONAL PERMANENTE	\$2,790.30
DESPENSA ESPECIAL PERSONAL COMPENSACIONES	\$0.00
VIÁTICOS DE NÓMINA	\$57,967.00
I.M.S.S. PATRONAL Y SAR (AFORES)	\$1,724,198.09
SUBSIDIO I.S.P.T.	\$2,781,210.13
FINIQUITOS E INDEMINIZACIONES	\$1,666,813.84
PAGO DE MARCHA	\$0.00
AYUDA FALLECIMIENTO DE PADRES, CONYUGE E HIJOS	\$6,000.00
AYUDA PROTESIS DENTAL	\$7,100.00
AYUDA POR NACIMIENTO DE HIJOS	\$5,400.00
SUBSIDIO AL IMPUESTO PREDIAL	\$0.00
AYUDA ADQUISICION DE LENTES	\$40,918.20
ESTIMULO DE PUNTUALIDAD	\$722,942.49
CUOTAS PARA SEGURO DE VIDA DEL PERSONAL CIVIL	\$0.00
GASTOS MÉDICOS	\$0.00
APOYO ANUAL AL SINDICATO	\$0.00
CAJA DE AHORROS SINDICALIZADOS	\$0.00
PREVISIÓN SOCIAL DE SINDICATO	\$0.00
SUBSIDIO AL EMPLEO	-\$12.92
IMPUESTO SOBRE NÓMINA	\$544,105.08
FONDO PARA LA VIVIENDA	\$0.00

SERV. PERSONALES

\$31,052,331.91

**PODER JUDICIAL DEL ESTADO DE QUERÉTARO
CONCENTRADO MENSUAL DE EGRESOS
SEPTIEMBRE DE 2013**

SERVICIOS GENERALES

ARRENDAMIENTO DE EDIFICIOS	\$268,508.49
ARRENDAMIENTOS VARIOS	\$0.00
ARRENDAMIENTO DE EQUIPO DE TRANSPORTE	\$16,882.64
ARRENDAMIENTO DE ALARMAS	\$0.00
ESPACIO DE ESTACIONAMIENTOS	\$11,292.60
SERVICIOS POSTALES Y TELEGRÁFICOS	\$4,132.00
SERVICIO DE MENSAJERÍA	\$7,380.00
TELEFONÍA TRADICIONAL	\$71,233.92
TELEFONÍA CELULAR	\$14,365.00
ENERGIA ELÉCTRICA	\$234,494.60
AGUA	\$43,493.00
AGUA PURIFICADA	\$20,399.10
SERVICIOS DE FOTOCOPIADO, DIGITALIZACIÓN E IMPRESIÓN	\$0.00
SERVICIOS PÚBLICOS, IDENTIFICACIÓN, FORMATOS ADMINISTRATIVOS Y FISCALES, FORMAS VALORADAS, CERTIFICADOS Y TÍTULOS	\$95,610.45
PUBLICACIONES OFICIALES PARA DIFUSIÓN E INFORMACIÓN	\$48,348.80
GASTOS DE REPRESENTACIÓN	\$8,596.87
PASAJE AÉREOS NACIONALES	\$0.00
PASAJE AÉREOS INTERNACIONALES	\$0.00
PASAJES TERRESTRES ESTATALES	\$0.00
PASAJES TERRESTRES NACIONALES	\$2,560.00
PASAJES TERRESTRES INTERNACIONALES	\$0.00
VIÁTICOS ESTATALES	\$1,777.00
VIÁTICOS NACIONALES	\$7,080.50
VIÁTICOS AL EXTRANJERO	\$0.00
CURSOS DE CAPACITACIÓN	\$17,500.22
EVENTOS ESPECIALES	\$0.00
HONORARIOS DE CAPACITACIÓN	\$70,548.00
HONORARIOS PROFESIONALES	\$0.00
PÓLIZAS DE SEGUROS DE VEHÍCULOS	\$0.00
PÓLIZAS DE SEGUROS DE EDIFICIOS	\$0.00
FIANZA DE FIDELIDAD	\$0.00
REEMBOLSO DE FIANZAS	\$0.00
COMISIONES BANCARIAS	\$24,201.72
REPARACIÓN Y MANTENIMIENTO DE EQUIPO DE TRANSPORTE	\$64,751.27
MANTENIMIENTO Y CONSERVACIÓN DE MOBILIARIO Y EQUIPO DE ADMIN.	\$2,797.06
INSTALACIÓN, REPARACIÓN Y MANTENIMIENTO DE MAQUINARIA, OTROS	\$12,364.65
MANTENIMIENTO Y CONSERVACIÓN DE EQUIPO DE COMUNICACIÓN	\$3,944.00
VERIFICACIÓN VEHICULAR	\$12,541.00
SERVICIO DE ACCESO DE INTERNET, REDES Y PROCESAMIENTO DE INFORMACIÓN	\$22,678.00
IMPUESTOS Y DERECHOS	\$0.00
TOTAL SERV. GENERALES	\$1,087,480.89

**PODER JUDICIAL DEL ESTADO DE QUERÉTARO
CONCENTRADO MENSUAL DE EGRESOS
SEPTIEMBRE DE 2013**

MATERIALES Y SUMINISTROS

MATERIALES Y UTILES MENORES DE OFICINA	\$42,012.96
MUEBLES DE OFICINA Y ESTANTERIA	\$7,080.64
MATERIALES Y UTILES DE IMPRESIÓN Y REPRODUCCIÓN	\$462,698.44
EQUIPO DE COMPUTO Y DE TECNOLOGIA	\$3,915.00
MATERIAL IMPRESO E INFORMACIÓN DIGITAL	\$0.00
PERIÓDICOS Y SUSCRIPCIONES	\$4,904.00
COMBUSTIBLES, LUBRICANTES Y ADITIVOS PARA VEHICULOS	\$251,811.27
MATERIAL DE LIMPIEZA	\$14,481.37
HILAZA Y AGUJAS	\$3,080.03
MATERIALES VARIOS	\$10,511.40
REFACCIONES Y ACCESORIOS MENORES DE EDIFICIOS	\$60,674.86
EQUIPO DE COMUNICACIONES Y TELECOM.	\$0.00
CAMARAS FOTOGRAFICAS Y DE VIDEO	\$0.00
BIENES ARTISTICOS, CULTURALES Y CIENTIF.	\$0.00
OTROS EQUIPOS	\$1,099.00
VESTUARIO Y UNIFORMES	\$208.80
MEDICINAS Y PRODUCTOS FARMACEUTICOS	\$250.25
TOTAL MAT. Y SUMINISTROS	\$862,728.02

CUENTA

MOBILIARIO Y EQUIPO

EQUIPO DE OFICINA	\$3,199.16
MOBILIARIO	\$0.00
EQUIPO DE COMPUTO	\$17,835.00
ACCESORIOS DE EQUIPO DE COMPUTO	\$101,500.00
EQUIPO DE COMUNICACIONES	\$0.00
EQUIPO DE AUDIO Y VIDEO	\$0.00
EQUIPO DE APOYO	\$0.00
ARTICULOS DECORATIVOS	\$0.00
SOFTWARE	\$0.00
EQUIPO DE TRANSPORTE	\$0.00
CAMARAS	\$0.00
TOTAL MOBILIARIO Y EQUIPO	\$122,534.16

TOTAL EGRESOS PODER JUDICIAL **\$33,125,074.98**

PODER JUDICIAL DEL ESTADO DE QUERÉTARO
CONCENTRADO MENSUAL DE CHEQUES Y TRANSFERENCIAS
SEPTIEMBRE DE 2013

No. CHEQUE	No. POLIZA	BENEFICIARIO	IMPORTE
35200	1	GUSTAVO EFRAIN MENDOZA NAVARRETE	\$776,662.63
35207	2	YASMIN GARDUÑO ORTIZ	\$3,619.92
TE	3	LIBERTAD SERVICIOS FINANCIEROS SA DE CV	\$25,518.41
35206	4	AIDA MARTINEZ CHAVEZ	\$10,273.45
35204	5	JUAN CARLOS AVILES SANCHEZ	\$928.00
TE	6	REFACCIONES Y ACCESORIOS EL TANQUE SA DE CV	\$2,020.00
TE	7	IRMA LETICIA VILLANUEVA SEGURA	\$1,030.00
TE	8	BLANCA ANGELICA IGUAL HERRERA	\$568.40
TE	9	SALVADOR MADRID LINO	\$14,396.02
TE	10	GABRIELA RODRIGUEZ CANTU	\$74,755.44
TE	11	NEGOCIOS VIGA SA DE CV	\$112,036.73
TE	12	GERARDO OLVERA OSORNIO	\$39,366.21
TE	13	COMISION FEDERAL DE ELECTRICIDAD	\$11,386.00
TE	14	COMISION ESTATAL DE AGUAS DEL ESTADO DE QUERETARO	\$37,532.00
TE	15	COMISION ESTATAL DE AGUAS DEL ESTADO DE QUERETARO	\$245.00
TE	16	ROALCOM SA DE CV	\$2,550.00
TE	17	MC MICROCOMPUTACION SA DE CV	\$171,221.80
TE	18	EQUIPOS Y SISTEMAS RAIGO SA DE CV	\$11,066.40
TE	19	ASISCOM SA DE CV	\$26,946.80
TE	20	WILCON INGENIERIA Y DIBUJO SA DE CV	\$935.45
TE	21	EVANGELINA OSORNIO CRUZ	\$30,017.90
TE	22	TRANSPORTES BASALDUA SA DE CV	\$8,885.60
TE	23	VICTORIO CHAVEZ GIRON	\$823.02
35202	24	CONSORCIO GAVA SA DE CV	\$39,274.42
35203	25	WENDY SOSA AMENEYRO	\$6,616.64
35201	26	CARLOS MANUEL SEPTIEN OLIVARES	\$2,288.00
TE	27	ASISCOM SA DE CV	\$1,789.88
35208	28	MA TERESA OLGUIN FERRUSCA	\$8,713.41
35205	29	JOSE LUIS PEREZ PEREZ	\$2,200.00
35209	30	JOSE LUIS GARCIA MENDEZ	\$4,500.00
35210	31	TRIBUNAL SUPERIOR DE JUSTICIA DEL EDO DE QUERETARO	\$6,138.00
TE	32	COMPANÍA HOTELERA SA DE CV	\$31,583.92
35212	33	MAGASTA S DE RL DE CV	\$2,436.00
TE	34	OPERADORA EL GRAN HOTEL SA DE CV	\$2,616.00
35234	35	ALFREDO GODINEZ SANTIAGUILLO	\$2,606.98
35233	36	JESUS ARVIZU BARRON	\$4,070.25
35231	37	LORENA HERRERA SOLORIO	\$2,666.00
35230	38	PINTURAS CORREGIDORA SA DE CV	\$893.03
35229	39	QUERECOM SA DE CV	\$464.00
35228	40	DISTRIBUCIONES FERRETERAS SAN JOSE SA DE CV	\$1,340.67
35227	41	IVAN ESTRADA MALDONADO	\$2,668.00
35213	42	CANCELADO	\$0.00
35214	43	CANCELADO	\$0.00
35232	44	JORGE RANGEL CABELLO	\$3,135.08
35215	45	CANCELADO	\$0.00
35216	46	CANCELADO	\$0.00
35217	47	CANCELADO	\$0.00
TE	48	COMISION FEDERAL DE ELECTRICIDAD	\$64,752.00
TE	49	RADIOMOVIL DIPSA SA DE CV	\$14,365.00
TE	50	ALESTRA S DE RL DE CV	\$22,678.00
TE	51	COMISION ESTATAL DE AGUAS DEL ESTADO DE QUERETARO	\$232.00
TE	52	COMISION ESTATAL DE AGUAS DEL ESTADO DE QUERETARO	\$259.00
TE	53	COMISION ESTATAL DE AGUAS DEL ESTADO DE QUERETARO	\$194.00
TE	54	ESTACIONAMIENTOS FUNCIONALES DE QUERETARO SA DE CV	\$7,890.00
TE	55	DHL EXPRESS MEXICO SA DE CV	\$7,380.00
	56	CANCELADO	\$0.00

PODER JUDICIAL DEL ESTADO DE QUERÉTARO
CONCENTRADO MENSUAL DE CHEQUES Y TRANSFERENCIAS
SEPTIEMBRE DE 2013

No. CHEQUE	No. POLIZA	BENEFICIARIO	IMPORTE
TE	57	SALVADOR MADRID LINO	\$8,985.01
TE	58	AUTOS SS DE QUERETARO SA DE CV	\$809.00
TE	59	DISTRIBUIDOR ELECTRICO DEL BAJIO SA DE CV	\$1,480.21
TE	60	JOSE LUIS DE MIGUEL LONGEGA	\$646.00
TE	61	PROVEEDORA ELECTRICA HYV SA DE CV	\$255.50
TE	62	PROPIMEX S DE RL DE CV	\$8,206.05
TE	63	GOBIERNO DEL ESTADO DE QUERETARO	\$4,216,287.40
TE	64	GOBIERNO DEL ESTADO DE QUERETARO	\$665,648.54
TE	65	EL UNIVERSAL COMPAÑIA PERIODISTICA NACIONAL SA DE CV	\$48,348.80
TE	66	VICTORIO CHAVEZ GIRON	\$5,373.43
TE	67	FELIX ERIC FORTANELL ELIZONDO	\$58,469.05
TE	68	ARMANDO VALDELAMAR HERNANDEZ	\$23,181.44
TE	69	DISEÑO E IMPRESOS DE QUERETARO SA DE CV	\$7,784.76
TE	70	TIMÓTEO HERNANDEZ ARTEAGA	\$36,274.36
TE	71	CORPORATIVO DE SOLUCIONES TECNOLOGICAS SA DE CV	\$1,624.00
TE	72	TRANSPORTES BASALDUA SA DE CV	\$8,885.60
TE	73	TIMOTE O HERNANDEZ ARTEAGA	\$1,624.00
	74	CANCELADO	\$0.00
35226	75	IVAN JUAN OVIEDO DOMINGUEZ	\$3,596.00
35223	76	JUAN ALVARO ZARAGOZA LOMELI	\$3,248.00
35224	77	PATRICIA MADRAZO BAEZ	\$1,812.54
35220	78	JORGE IVAN ALMADA UGALDE	\$10,405.12
35221	79	MYRIAM VALLARINO HERNANDO	\$128,829.69
35222	80	MYRIAM VALLARINO HERNANDO	\$65,270.88
35225	81	PATRICIA MADRAZO BAEZ	\$464.00
35235	82	GRACIELA GUERRERO MONDRAGON	\$288,249.23
35236	83	ELDA SUSANA RAMIREZ GARCIA	\$106,816.56
35237	84	MA DEL CAMEN BORJA ROSALES	\$139,329.12
TE	85	GOBIERNO DEL ESTADO DE QUERETARO	\$10,866.19
TE	86	MISION LA MURALLA SA DE CV	\$650.00
TE	87	JESUS FELIPE FLORES SAUCEDO	\$1,088.90
TE	88	CENTRO DE ESTUDIOS SUPERIORES DE ACTUALIZACION EN DERECHI	\$1,968.00
TE	89	STSPE	\$108,457.12
TE	90	TRIBUNAL SUPERIOR DE JUSTICIA DEL EDO DE QUERETARO	\$24,807.48
TE	91	GRUPO NACIONAL PROVINCIAL SAB	\$126,306.29
TE	92	GOBIERNO DEL ESTADO DE QUERETARO	\$27,512.37
TE	93	ADMINISTRADORA DE CAJA BIENESTAR SC	\$111,237.18
TE	94	SEGUROS INBURSA SA DE CV	\$19,337.38
TE	95	QUALITAS COMPAÑIA DE SEGUROS SAB DE CV	\$50,661.31
TE	96	HDI SEGUROS SA DE CV	\$1,882.76
TE	97	LIBERTAD SERVICIOS FINANCIEROS SA DE CV	\$31,523.00
TE	98	CAJA INMACULADA SC DE AP DE RL DE CV	\$458,150.49
TE	99	CAJA POPULAR LAS HUASTECCAS SCL	\$52,245.41
TE	100	CAJA GONZALO VEGA SCL	\$384,251.60
35238	101	ARACELI SUAREZ DE JESUS	\$5,226.00
35239	102	DISTRIBUCIONES FERRETERAS SAN JOSE SA DE CV	\$1,841.99
35240	103	MARGARITA ARTEAGA GONZALEZ	\$1,856.00
35241	104	ALFREDO GODINEZ SANTIAGUILLO	\$1,099.00
TE	105	OPERADORA EL GRAN HOTEL SA DE CV	\$2,616.00
TE	106	JOSE LUIS DE MIGUEL LONGEGA	\$1,386.10
TE	107	DISTRIBUIDOR ELECTRICO DEL BAJIO SA DE CV	\$330.73
TE	108	EQUIPOS COMERCIALES DE QUERETARO SA DE CV	\$1,508.00
TE	109	PROPIMEX S DE RL DE CV	\$1,092.05
TE	110	JUNTA DE AGUA POTABLE Y ALCANTARILLADO MUNICIPAL	\$1,714.00
TE	111	CANCELADO	\$0.00
TE	112	COMISION FEDERAL DE ELECTRICIDAD	\$12,479.00
TE	113	COMISION FEDERAL DE ELECTRICIDAD	\$4,736.00

PODER JUDICIAL DEL ESTADO DE QUERÉTARO
CONCENTRADO MENSUAL DE CHEQUES Y TRANSFERENCIAS
SEPTIEMBRE DE 2013

No. CHEQUE	No. POLIZA	BENEFICIARIO	IMPORTE
TE	114	COMISION FEDERAL DE ELECTRICIDAD	\$10,385.00
TE	115	ADELAIDA DEL SOCORRO ARVIZU DE LEON	\$2,521.72
TE	116	GREGORIO RODRIGUEZ RAMOS	\$600.00
TE	117	PROVEEDORA ELECTRICA HYV SA DE CV	\$4,256.39
TE	118	JOSE ENRIQUE RIVERA RODRIGUEZ	\$15,918.95
TE	119	LETICIA DE LOURDES OBREGON BRACHO	\$15,045.35
TE	120	JOSE CARLOS ROJANO ESQUIVEL	\$15,045.35
TE	121	PAPELERIAS COLIBRI S DE RL DE CV	\$140.00
TE	122	ORACLE DE MEXICO SA DE CV	\$252,043.30
TE	123	TIMOTEO HERNANDEZ ARTEAGA	\$17,110.00
TE	124	CORPORATIVO DE SOLUCIONES TECNOLOGICAS SA DE CV	\$1,728.40
TE	125	IMPRESORA ALBATROS SA DE CV	\$6,449.60
TE	126	ASISCOM SA DE CV	\$1,614.72
TE	127	BBVA BANCOMER SA	\$5,558,785.94
TE	128	COMISION FEDERAL DE ELECTRICIDAD	\$4,064.00
TE	129	COMISION FEDERAL DE ELECTRICIDAD	\$631.00
TE	130	CAJA GONZALO VEGA SCL	\$133,610.50
TE	131	CAJA INMACULADA SC DE AP DE RL DE CV	\$58,796.00
TE	132	STSPE	\$7,760.40
TE	133	CAJA GONZALO VEGA SCL	\$113,982.24
TE	134	COMISION NACIONAL DE TRIBUNALES SUPERIORES DE JUSTICIA	\$17,500.22
35255	135	ALFREDO GODINEZ SANTIAGUILLO	\$1,476.76
35256	136	YASMIN GARDUÑO ORTIZ	\$4,998.10
35258	137	LORENA HERRERA SOLORIO	\$1,466.00
35259	138	JESUS ARVIZU BARRON	\$4,633.61
35257	139	JORGE RANGEL CABELLO	\$3,869.90
TE	140	TIMOTEO HERNANDEZ ARTEAGA	\$45,356.00
TE	141	WILCON INGENIERIA Y DIBUJO SA DE CV	\$52,287.12
TE	142	PAPELERIAS COLIBRI S DE RL DE CV	\$145,152.08
TE	143	CORPORATIVO DE SOLUCIONES TECNOLOGICAS SA DE CV	\$277.58
TE	144	VICTORIO CHAVEZ GIRON	\$554.48
TE	145	FRANCIA HERLINDA LOARCA MONTES	\$852.60
TE	146	PROVEEDORA ELECTRICA HYV SA DE CV	\$427.44
TE	147	COMISION ESTATAL DE AGUAS DEL ESTADO DE QUERETARO	\$1,707.00
TE	148	TELEFONOS DE MEXICO SAB DE CV	\$71,233.92
	149	CANCELADO	\$0.00
TE	150	GOBIERNO DEL ESTADO DE QUERETARO	\$310,056.71
TE	151	CENTRO DE ESTUDIOS SUPERIORES DE ACTUALIZACION EN DERECHOS	\$1,950.00
TE	152	TRIBUNAL SUPERIOR DE JUSTICIA DEL EDO DE QUERETARO	\$27,345.01
TE	153	GOBIERNO DEL ESTADO DE QUERETARO	\$27,512.41
TE	154	QUALITAS COMPAÑÍA DE SEGUROS SAB DE CV	\$54,104.05
TE	155	HDI SEGUROS SA DE CV	\$1,882.76
TE	156	CAJA POPULAR LAS HUASTECAS SCL	\$51,373.00
TE	157	JESUS FELIPE FLORES SAUCEDO	\$1,088.90
TE	158	STSPE	\$96,357.21
TE	159	GRUPO NACIONAL PROVINCIAL SAB	\$124,966.12
TE	160	ADMINISTRADORA DE CAJA BIENESTAR SC	\$110,327.32
TE	161	SEGUROS INBURSA SA DE CV	\$19,327.98
TE	162	CAJA INMACULADA SC DE AP DE RL DE CV	\$452,495.00
TE	163	CASA HOGAR SAN PABLO IAP	\$2,000.00
TE	164	CAJA GONZALO VEGA SCL	\$386,794.20
TE	165	LIBERTAD SERVICIOS FINANCIEROS SA DE CV	\$33,357.00
TE	166	CONSORCIO AMESA SA DE CV	\$4,175.81
TE	167	TRIBUNAL SUPERIOR DE JUSTICIA DEL EDO DE QUERETARO	\$9,104,307.00
TE	168	TRIBUNAL SUPERIOR DE JUSTICIA DEL EDO DE QUERETARO	\$10,119,278.00