



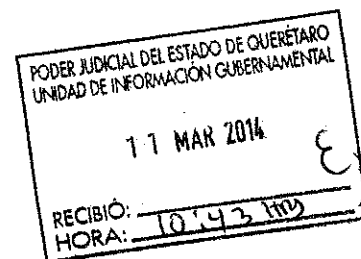
ESTADO DE QUERETARO
PODER JUDICIAL

Santiago de Querétaro, Qro., 10 de marzo de 2014

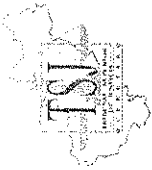
C.P. EDGAR PEREZ PEDRAZA
JEFE DE LA UNIDAD ADMINISTRATIVA DE INFORMACIÓN
GUBERNAMENTAL DEL PODER JUDICIAL
PRESENTE

Informo a Usted que en el mes de octubre de 2013, los ingresos de Fondo Auxiliar ascendieron a la cantidad de \$2'005,599.51 (Dos millones cinco mil quinientos noventa y nueve pesos 51/100 M.N.), los cuales se aplicaron para cubrir el pago de los gastos de áreas dependientes del Consejo de la Judicatura.

Esperando que le sea de utilidad la información, aprovecho la ocasión para enviarle un cordial saludo.




C.P. SARA SEPTIÉN OLIVARES
DIRECTORA DE CONTABILIDAD Y FINANZAS



Balance General
AL 31 DE OCTUBRE DEL 2013

ACTIVO		PASIVO	
ACTIVO CIRCULANTE		PASIVO CIRCULANTE	
Efectivo y Equivalentes	22,226,594.93	Cuentas por Pagar a Corto Plazo	12,682,988.47
Derechos a Recibir Efectivo o Equivalentes	1,283.00		
Almacenes	3,963,814.03	SUMA PASIVO CIRCULANTE	12,682,988.47
SUMA ACTIVO CIRCULANTE	26,191,691.96		
ACTIVO NO CIRCULANTE		SUMA PASIVO	12,682,988.47
Bienes Inmuebles, Infraestructura y Construcciones en	869,196.00		
Bienes Muebles	71,055,232.04	CAPITAL	
Activos Intangibles	762,548.72	HACIENDA PÚBLICA/PATRIMONIO CONTRIBUIDO	
Otros Activos no Circulantes	2,159.06	Aportaciones	-22,350.17
SUMA ACTIVO NO CIRCULANTE	72,690,135.82	Actualización de la Hacienda Pública/Patrimonio	65,382,875.68
		SUMA HACIENDA PÚBLICA/PATRIMONIO CONTRIBUIDO	65,360,325.51
SUMA DE ACTIVO \$	98,881,827.78	HACIENDA PÚBLICA /PATRIMONIO GENERADO	
		RESULTADO DEL EJERCICIO	8,075,939.09
		Resultados de Ejercicios Anteriores	12,741,682.49
		SUMA HACIENDA PÚBLICA /PATRIMONIO GENERADO	20,817,621.58
		SUMA CAPITAL	86,177,947.09
		SUMA PASIVO + CAPITAL \$	98,860,935.56



TRIBUNAL SUPERIOR DE JUSTICIA DEL ESTADO DE QUERETARO

BALANCE GENERAL (cuentas de orden) AL 31 DE OCTUBRE DEL 2013

ORDEN

VALORES

Valores en Custodia	240,591,396.91
Custodia de Valores	(240,612,289.21)
SUMA VALORES	(20,892.30)

BIENES EN CONCESIONADOS O EN COMODATO

Bienes Bajo Contrato en Comodato	19,241,042.87
Contrato de Comodato por Bienes	(19,241,042.87)
SUMA BIENES EN CONCESIONADOS O EN COMODATO	0.00

LEY DE INGRESOS

Ley de Ingresos Estimada	483,006,240.00
Ley de Ingresos por Ejecutar	(264,339,780.47)
Modificaciones a la Ley de Ingresos Estimada	5,353,915.04
Ley de Ingresos Devengada	409,442.67
Ley de Ingresos Recaudada	(224,429,817.24)
SUMA LEY DE INGRESOS	0.00

PRESUPUESTO DE EGRESOS

Presupuesto de Egresos Aprobado	(483,006,240.00)
Presupuesto de Egresos por Ejercer	268,321,175.91
Modificaciones al Presupuesto de Egresos Aprobado	(5,353,915.04)
Presupuesto de Egresos Comprometido	(134,016,870.49)
Presupuesto de Egresos Devengado	(11,763,356.16)
Presupuesto de Egresos Ejercido	9,639.38
Presupuesto de Egresos Pagado	365,809,566.40
SUMA PRESUPUESTO DE EGRESOS	0.00

SUMA DE ORDEN

(20,892.30)



TRIBUNAL SUPERIOR DE JUSTICIA DEL ESTADO DE QUERETARO

ESTADO DE RESULTADOS DEL 01 DE ENERO DE 2013 AL 31 DE OCTUBRE DE 2013

	Saldo inicial al 01.OCT.13	% Ing	Mov. en el periodo	% Ing	Saldo final al 31.OCT.13	% Ing
INGRESOS DE GESTIÓN						
Derechos	2,244.00	0.00	0.00	0.00	2,244.00	0.00
Productos de Tipo Corriente	7,441,152.04	2.20	796,317.92	2.20	8,237,469.96	2.20
Aprovechamientos de Tipo Corriente	13,209,427.07	3.90	1,209,281.59	3.34	14,418,708.66	3.85
SUMA INGRESOS DE GESTIÓN	20,652,823.11	6.10	2,005,599.51	5.53	22,658,422.62	6.05
PARTICIPACIONES, APORTACIONES, TRANSFERENCIAS						
Transferencias, Asignaciones, Subsidios y C	317,926,145.37	93.90	34,236,367.59	94.47	352,162,512.96	93.95
SUMA PARTICIPACIONES, APORTACIONES, TRANSFERENCIAS, ASIGNACIONES,	317,926,145.37	93.90	34,236,367.59	94.47	352,162,512.96	93.95
GASTOS DE FUNCIONAMIENTO						
Servicios Personales	311,574,131.76	92.02	35,283,848.95	97.36	346,857,980.71	92.54
Materiales y Suministros	6,270,525.70	1.85	1,031,569.04	2.85	7,302,094.74	1.95
Servicios Generales	11,156,237.34	3.30	1,428,683.70	3.94	12,584,921.04	3.36
SUMA GASTOS DE FUNCIONAMIENTO	329,000,894.80	97.17	37,744,101.69	104.14	366,744,996.49	97.85
UTILIDAD O (PÉRDIDA) NETA	9,578,073.68	2.83	-1,502,134.59	-4.14	8,075,939.09	2.15



**ESTADO DEL EJERCICIO DEL PRESUPUESTO
TRIBUNAL SUPERIOR DE JUSTICIA DEL ESTADO DE QUERETARO**

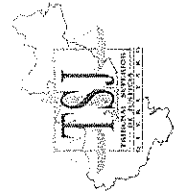
AGRUPADO POR CUENTA
OCTUBRE / 2013

DEPENDENCIAS	PRESUPUESTO AUTORIZADO				COMPROMETIDO	DEVENGADO	EJERCIDO	PAGADO	CRÉDITO DISPONIBLE PARA COMPROMETER (Modificado-Comprometido)	CRÉDITO DISPONIBLE (Modificado-Devengado)
	PRESUPUESTO DE EGRESOS APROBADO	AMPLIACIONES	REDUCCIONES	MODIFICADO						
Total Efectivo y Equivalentes	0.00	1,856.00	1,856.00	0.00	0.00	0.00	0.00	0.00	0.00	0.00
Total Efectivo	0.00	1,856.00	1,856.00	0.00	0.00	0.00	0.00	0.00	0.00	0.00
Total Fondos Fijos de Caja	0.00	1,856.00	1,856.00	0.00	0.00	0.00	0.00	0.00	0.00	0.00
Total F. ALFREDO GODINEZ SANTIAGUILLO	0.00	1,856.00	1,856.00	0.00	0.00	0.00	0.00	0.00	0.00	0.00
Total Bienes Muebles	2,824,491.19	370,337.32	182,091.03	3,012,737.48	1,398,824.66	1,000,464.83	1,169,758.68	1,169,758.68	1,613,912.82	2,012,272.65
Total Mobiliario y Equipo de Administración	2,692,477.22	283,734.95	143,866.03	2,832,546.14	1,328,469.50	930,109.67	1,103,431.48	1,103,431.48	1,504,076.64	1,902,436.47
Total Muebles de Oficina y Estantería	570,134.70	89,146.76	26,813.15	632,468.31	244,415.66	225,379.95	227,479.96	227,479.96	388,052.65	407,088.96
Total EQUIPO DE OFICINA 1	165,950.82	39,987.01	8,793.24	197,144.59	107,263.80	96,217.12	96,217.12	96,217.12	89,880.79	100,927.47
Total MOBILIARIO 1	404,183.88	49,159.75	18,019.91	435,323.72	137,151.86	129,162.83	131,262.84	131,262.84	298,171.86	306,160.89
Total Equipo de Cómputo y de Tecnologías de la Información	2,122,342.52	194,588.19	116,852.88	2,200,077.83	1,084,053.84	704,729.72	875,951.52	875,951.52	1,116,023.99	1,495,348.11
Total EQUIPO DE COMPUTO 1	1,214,760.92	46,000.00	46,000.00	1,214,760.92	552,967.21	344,778.68	516,000.48	516,000.48	661,793.71	869,982.24
Total ACCESORIOS DE EQ. DE COMPUTO 1	907,581.60	148,588.19	70,852.88	965,316.91	531,086.63	359,951.04	359,951.04	359,951.04	454,230.28	625,365.87
Total Mobiliario y Equipo Educativo y Recreativo	0.00	15,610.00	0.00	15,610.00	13,108.00	13,108.00	13,108.00	13,108.00	2,502.00	2,502.00
Total Cámaras Fotográficas y de Video	0.00	15,610.00	0.00	15,610.00	13,108.00	13,108.00	13,108.00	13,108.00	2,502.00	2,502.00
Total CAMARAS 1	0.00	15,610.00	0.00	15,610.00	13,108.00	13,108.00	13,108.00	13,108.00	2,502.00	2,502.00
Total Maquinaria, Otros Equipos y Herramientas	127,446.47	59,319.87	38,425.00	146,341.34	41,007.16	41,007.16	36,979.20	36,979.20	107,334.18	107,334.18
Total Equipo de Comunicación y Telecomunicación	18,406.50	4,674.00	0.00	23,080.50	4,027.96	4,027.96	0.00	0.00	19,052.54	19,052.54
Total EQUIPO DE COMUNICACIONES 1	18,406.50	4,674.00	0.00	23,080.50	4,027.96	4,027.96	0.00	0.00	19,052.54	19,052.54
Total Otros Equipos	109,039.97	54,645.87	38,425.00	125,260.84	36,979.20	36,979.20	36,979.20	36,979.20	88,291.64	88,291.64
Total EQUIPO DE AUDIO Y VIDEO 1	23,542.59	0.00	0.00	23,542.59	0.00	0.00	0.00	0.00	23,542.59	23,542.59

ESTADO DEL EJERCICIO DEL PRESUPUESTO TRIBUNAL SUPERIOR DE JUSTICIA DEL ESTADO DE QUERETARO

AGRUPADO POR CUENTA

OCTUBRE / 2013



DEPENDENCIAS	PRESUPUESTO AUTORIZADO				DEVENGADO	EJERCIDO	PAGADO	CRÉDITO DISPONIBLE PARA COMPROMETER (Modificado- Comprometido)	CRÉDITO DISPONIBLE (Modificado- Devengado)
	PRESUPUESTO DE EGRESOS APROBADO	AMPLIACIONES	REDUCCIONES	MODIFICADO					
Total EQUIPO DE APOYO 1	85,487.38	54,645.87	36,425.00	101,719.25	36,979.20	36,979.20	36,979.20	64,739.05	64,739.05
Total Colecciones, Obras de Arte y Objetos Valiosos	4,567.50	11,672.50	0.00	16,240.00	16,240.00	16,240.00	16,240.00	0.00	0.00
Total Bienes Artísticos, Culturales y Científicos	4,567.50	11,672.50	0.00	16,240.00	16,240.00	16,240.00	16,240.00	0.00	0.00
Total ARTICULOS DECORATIVOS 1	4,567.50	11,672.50	0.00	16,240.00	16,240.00	16,240.00	16,240.00	0.00	0.00
Total Activos Intangibles	140,000.00	810,476.14	140,000.00	810,476.14	203,000.00	203,000.00	203,000.00	607,476.14	607,476.14
Total SOFTWARE	140,000.00	810,476.14	140,000.00	810,476.14	203,000.00	203,000.00	203,000.00	607,476.14	607,476.14
Total SOFTWARE 1	0.00	810,476.14	0.00	810,476.14	203,000.00	203,000.00	203,000.00	607,476.14	607,476.14
Total SOFTWARE 1	0.00	810,476.14	0.00	810,476.14	203,000.00	203,000.00	203,000.00	607,476.14	607,476.14
Total Servicios Personales	453,564,630.46	25,736,423.08	25,240,791.73	454,060,261.81	333,526,065.66	344,513,307.64	344,513,307.64	253,943,731.76	120,534,196.15
Total Remuneraciones al Personal de Carácter Permanente	246,771,583.25	0.00	0.00	246,771,583.25	203,778,695.23	203,740,489.45	203,740,489.45	124,561,009.37	42,992,888.02
Total SUELDOS BASE AL PERSONAL PERMANENTE	246,771,583.25	0.00	0.00	246,771,583.25	203,778,695.23	203,740,489.45	203,740,489.45	124,561,009.37	42,992,888.02
Total SUELDOS AL PERSONAL BASE	246,771,583.25	0.00	0.00	246,771,583.25	203,778,695.23	203,740,489.45	203,740,489.45	124,561,009.37	42,992,888.02
Total Remuneraciones al Personal de Carácter Transitorio	705,000.00	1,590,508.66	0.00	2,295,508.66	2,121,192.90	2,121,192.90	2,121,192.90	266,649.09	174,315.76
Total SUELDOS BASE AL PERSONAL EVENTUAL	705,000.00	1,590,508.66	0.00	2,295,508.66	2,121,192.90	2,121,192.90	2,121,192.90	266,649.09	174,315.76
Total SULTPENCIAS E INTERINMATOS	705,000.00	1,590,508.66	0.00	2,295,508.66	2,121,192.90	2,121,192.90	2,121,192.90	266,649.09	174,315.76
Total Remuneraciones Adicionales y Especiales	83,251,229.23	5,595,381.87	25,107,798.34	63,738,812.76	27,918,529.24	27,645,087.91	27,645,087.91	60,134,040.57	35,820,283.52
Total PRIMA QUINGUENAL POR AÑOS DE SERVICIO EFECTIVOS PRESTADOS	19,698,405.50	53,208.00	200.00	19,751,413.50	15,701,447.00	15,701,447.00	15,701,447.00	9,970,609.00	4,049,966.50
Total PRIMA QUINGUENAL POR AÑOS DE SERVICIO	14,938,095.50	0.00	0.00	14,938,095.50	11,825,964.00	11,825,964.00	11,825,964.00	7,874,044.00	3,112,131.50
Total ESTIMULO POR AÑOS DE SERVICIO	4,754,310.00	53,208.00	200.00	4,807,318.00	3,875,483.00	3,875,483.00	3,875,483.00	2,090,565.00	931,835.00

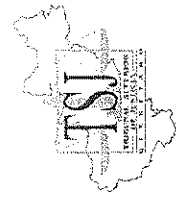


ESTADO DEL EJERCICIO DEL PRESUPUESTO TRIBUNAL SUPERIOR DE JUSTICIA DEL ESTADO DE QUERETARO

AGRUPADO POR CUENTA

OCTUBRE / 2013

DEPENDENCIAS	PRESUPUESTO AUTORIZADO				COMPROMETIDO	DEVENGADO	EJERCIDO	PAGADO	CRÉDITO DISPONIBLE PARA COMPROMETER (Modificado-Comprometido)	CRÉDITO DISPONIBLE (Modificado-Devengado)
	PRESUPUESTO DE EGRESOS APROBADO	AMPLIACIONES	REDUCCIONES	MODIFICADO						
Total ESTIMULO AL MEJOR TRABAJADOR	6,000.00	0.00	0.00	6,000.00	0.00	0.00	0.00	0.00	6,000.00	6,000.00
Total PRIMAS DE VACACIONES, DOMI Y GRATIFICACION DE FIN DE AÑO	61,005,559.73	5,480,350.58	25,107,598.34	41,378,311.97	-7,264,986.61	10,516,839.62	10,243,398.29	10,243,398.29	48,643,298.58	30,861,472.35
Total PRIMA VACACIONAL	19,174,711.05	0.00	0.00	19,174,711.05	968,504.81	9,370,865.80	9,343,044.68	9,343,044.68	18,206,206.24	9,803,845.25
Total GRATIFICACION DE FIN DE AÑO	39,322,630.68	5,475,915.04	24,387,298.34	20,411,247.38	-8,369,258.13	925,704.68	680,084.47	680,084.47	28,780,505.51	19,485,542.70
Total GRATIFICACION DE FIN DE AÑO DE COMPENSACIONES	8,218.00	0.00	0.00	8,218.00	0.00	0.00	0.00	0.00	8,218.00	8,218.00
Total PRIMA SABATINA Y DOMINICAL	2,200,000.00	4,495.54	720,300.00	1,484,135.54	135,768.71	220,269.14	220,269.14	220,269.14	1,348,368.83	1,263,866.40
Total DIAS DE DESCANSO	300,000.00	0.00	0.00	300,000.00	0.00	0.00	0.00	0.00	300,000.00	300,000.00
Total HORAS EXTRAORDINARIAS	2,505,000.00	61,823.29	0.00	2,566,823.29	1,067,889.80	1,665,090.12	1,665,090.12	1,665,090.12	1,498,933.49	901,733.17
Total HORAS EXTRAORDINARIAS	2,505,000.00	61,823.29	0.00	2,566,823.29	1,067,889.80	1,665,090.12	1,665,090.12	1,665,090.12	1,498,933.49	901,733.17
Total ASIGNACIONES ADICIONALES AL SUELDO (COMPENSACIONES)	42,264.00	0.00	0.00	42,264.00	21,064.50	35,152.50	35,152.50	35,152.50	21,199.50	7,111.50
Total COMPENSACIONES FIJAS	42,264.00	0.00	0.00	42,264.00	21,064.50	35,152.50	35,152.50	35,152.50	21,199.50	7,111.50
Total Seguridad Social	47,327,720.39	0.00	0.00	47,327,720.39	22,496,440.86	22,496,440.86	35,730,877.69	35,730,877.69	24,831,279.53	24,831,279.53
Total APORTACIONES DE SEGURIDAD SOCIAL	41,787,720.39	0.00	0.00	41,787,720.39	19,551,086.31	19,551,086.31	32,785,523.14	32,785,523.14	22,236,634.08	22,236,634.08
Total IMSS PATRONAL	41,787,720.39	0.00	0.00	41,787,720.39	19,551,086.31	19,551,086.31	32,785,523.14	32,785,523.14	22,236,634.08	22,236,634.08
Total APORTACIONES PARA SEGUROS	5,540,000.00	0.00	0.00	5,540,000.00	2,945,354.55	2,945,354.55	2,945,354.55	2,945,354.55	2,594,645.45	2,594,645.45
Total CUOTAS PARA EL SEGURO DE VIDA DEL PERSONAL CIVIL	1,790,000.00	0.00	0.00	1,790,000.00	0.00	0.00	0.00	0.00	1,790,000.00	1,790,000.00
Total GASTOS MEDICOS	3,750,000.00	0.00	0.00	3,750,000.00	2,945,354.55	2,945,354.55	2,945,354.55	2,945,354.55	804,645.45	804,645.45
Total Otras Prestaciones Sociales y Económicas	58,409,804.87	18,393,783.69	30,479.29	76,773,119.27	41,922,357.37	63,892,532.98	61,961,216.74	61,961,216.74	34,650,761.90	12,880,586.29



ESTADO DEL EJERCICIO DEL PRESUPUESTO TRIBUNAL SUPERIOR DE JUSTICIA DEL ESTADO DE QUERETARO

AGRUPADO POR CUENTA
OCTUBRE / 2013

DEPENDENCIAS	PRESUPUESTO AUTORIZADO					DEVENGADO	EJERCIDO	PAGADO	CRÉDITO DISPONIBLE PARA COMPROMETER (Modificado-Comprometido)	CRÉDITO DISPONIBLE (Modificado-Devengado)
	PRESUPUESTO DE EGRESOS APROBADO	AMPLIACIONES	REDUCCIONES	MODIFICADO	COMPROMETIDO					
Total CUOTAS PARA EL FONDO DE AHORRO Y FONDO DE TRABAJO	400,000.00	0.00	0.00	400,000.00	0.00	0.00	0.00	0.00	400,000.00	400,000.00
Total CAJA DE AHORROS SINDICALIZADOS	400,000.00	0.00	0.00	400,000.00	0.00	0.00	0.00	0.00	400,000.00	400,000.00
Total INDEMNIZACIONES	1,500,000.00	16,780,322.98	21,761.29	18,258,561.69	16,429,083.54	16,392,896.34	14,932,915.10	14,932,915.10	1,829,478.15	1,865,665.35
Total FINQUITOS E INDEMNIZACIONES	1,500,000.00	16,780,322.98	21,761.29	18,258,561.69	16,429,083.54	16,392,896.34	14,932,915.10	14,932,915.10	1,829,478.15	1,865,665.35
Total PRESTACIONES CONTRACTUALES	56,449,779.87	890,083.71	8,718.00	57,331,145.58	25,137,925.83	46,915,164.54	46,443,829.64	46,443,829.64	32,193,219.75	10,415,880.84
Total PAGO POR FALLECIMIENTO DE PADRES, CONYUGE E HIJOS	422,000.00	98,210.67	0.00	520,210.67	149,210.67	173,210.67	173,210.67	173,210.67	371,000.00	347,000.00
Total AYUDA ADQUISICION DE LENTES	650,000.00	22,638.00	8,718.00	663,920.00	256,906.53	394,933.81	394,933.81	394,933.81	407,011.47	268,986.19
Total AYUDA PROTESIS DENTAL	300,000.00	0.00	0.00	300,000.00	38,400.00	52,500.00	52,500.00	52,500.00	251,600.00	247,500.00
Total AYUDA POR NACIMIENTO DE HIJOS	95,000.00	2,700.00	0.00	97,700.00	21,600.00	31,500.00	31,500.00	31,500.00	76,100.00	66,200.00
Total SUBSIDIO AL IMPUESTO PREDIAL	135,000.00	0.00	0.00	135,000.00	69,709.39	69,954.55	69,954.55	69,954.55	65,290.61	65,045.45
Total DESPESA ESPECIAL	9,449,220.00	28,236.34	0.00	9,477,456.34	4,733,130.21	7,900,986.52	7,900,986.52	7,900,986.52	4,744,326.13	1,576,469.82
Total SUBSIDIO ISPT	6,546,911.40	58,091.86	0.00	6,605,003.26	30,441.08	6,411,322.58	6,411,322.58	6,411,322.58	6,574,562.18	193,680.68
Total PREVISION SOCIAL DEL SINDICATO	35,309,129.05	598,956.84	0.00	35,908,085.89	19,138,725.95	31,180,956.51	30,709,621.51	30,709,621.51	16,769,359.94	4,727,129.38
Total APOYO ANUAL AL SINDICATO	112,500.00	0.00	0.00	112,500.00	87,300.00	87,300.00	87,300.00	87,300.00	25,200.00	25,200.00
Total FONDO DE VIVIENDA	812,500.00	81,250.00	0.00	893,750.00	612,500.00	612,500.00	612,500.00	612,500.00	281,250.00	281,250.00
Total OTRAS PRESTACIONES SOCIALES Y ECONÓMICAS	2,617,519.42	0.00	0.00	2,617,519.42	0.00	0.00	0.00	0.00	2,617,519.42	2,617,519.42
Total VIATICOS DE NOMINA	60,025.00	723,387.00	0.00	783,412.00	355,348.00	584,472.00	584,472.00	428,064.00	198,940.00	198,940.00
Total PAGO DE ESTIMULOS A SERVIDORES PUBLICOS	60,025.00	723,387.00	0.00	783,412.00	355,348.00	584,472.00	584,472.00	428,064.00	198,940.00	198,940.00
Total	8,942,027.03	156,736.15	102,514.10	8,996,249.08	4,548,184.99	7,534,100.23	7,534,100.23	7,534,100.23	4,447,064.09	1,462,148.85

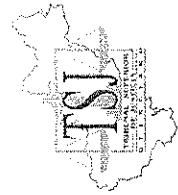


ESTADO DEL EJERCICIO DEL PRESUPUESTO TRIBUNAL SUPERIOR DE JUSTICIA DEL ESTADO DE QUERETARO

AGRUPADO POR CUENTA

OCTUBRE / 2013

DEPENDENCIAS	PRESUPUESTO AUTORIZADO				COMROMETIDO	DEVENGADO	EJERCIDO	PAGADO	CRÉDITO DISPONIBLE PARA COMPROMETER (Modificado-Comprometido)	CRÉDITO DISPONIBLE (Modificado-Devengado)
	PRESUPUESTO DE EGRESOS APROBADO	AMPLIACIONES	REDUCCIONES	MODIFICADO						
Total ESTIMULOS	8,942,027.03	156,736.15	102,514.10	8,995,249.08	4,549,184.99	7,534,100.23	7,534,100.23	7,534,100.23	4,447,064.09	1,462,148.85
Total ESTIMULO A CONSEJEROS	189,256.80	105,142.67	102,514.10	191,865.37	94,628.40	157,714.00	157,714.00	157,714.00	97,256.97	34,171.37
Total ESTIMULO DE PUNTUALIDAD	8,752,770.23	51,593.48	0.00	8,804,363.71	4,454,556.59	7,376,386.23	7,376,386.23	7,376,386.23	4,349,807.12	1,427,977.48
Total IMPUESTOS SOBRE NOMINAS Y OTROS QUE SE DERIVEN DE	8,157,265.69	2.71	0.00	8,157,268.40	3,304,341.19	5,784,574.22	5,780,342.72	5,780,342.72	4,852,927.21	2,372,694.18
Total IMPUESTO SOBRE NOMINAS	8,141,139.09	0.00	0.00	8,141,139.09	3,303,245.72	5,782,712.43	5,778,480.93	5,778,480.93	4,837,893.37	2,358,426.66
Total IMPUESTO SOBRE NOMINAS	8,141,139.09	0.00	0.00	8,141,139.09	3,303,245.72	5,782,712.43	5,778,480.93	5,778,480.93	4,837,893.37	2,358,426.66
Total OTROS IMPUESTOS DERIVADOS DE UNA RELACION LABORAL	16,126.60	2.71	0.00	16,129.31	1,095.47	1,861.79	1,861.79	1,861.79	15,033.84	14,267.52
Total SUBSIDIO AL EMPLEO	16,126.60	2.71	0.00	16,129.31	1,095.47	1,861.79	1,861.79	1,861.79	15,033.84	14,267.52
Total Materiales y Suministros	10,711,114.72	1,781,173.89	998,152.15	11,494,136.46	7,385,057.16	7,980,675.95	8,018,261.73	8,019,511.23	4,109,079.30	3,513,460.51
Total Materiales de Administración, Emisión de Documentos y Artículos	6,485,944.51	1,192,274.98	760,042.15	6,918,177.34	5,775,137.66	5,843,774.21	5,812,887.33	5,812,887.33	1,143,039.68	1,074,403.13
Total MATERIALES, ÚTILES Y EQUIPOS MENORES DE OFICINA	1,066,902.72	273,959.00	138,265.15	1,202,596.57	859,447.29	695,270.31	706,775.94	706,775.94	343,149.28	507,326.26
Total MATERIALES, ÚTILES Y EQUIPOS MENORES DE OFICINA	1,066,902.72	140,954.65	138,265.15	1,069,592.22	727,863.42	580,424.14	585,761.77	585,761.77	341,728.80	489,168.08
Total MUEBLES DE OFICINA Y ESTANTERIA	0.00	133,004.35	0.00	133,004.35	131,583.87	114,846.17	121,014.17	121,014.17	1,420.48	18,158.18
Total MATERIALES, ÚTILES Y EQUIPOS MENORES DE TECNOLOGIAS DE LA INFORMACION Y COMUNICACIONES	4,761,609.90	820,555.98	619,277.00	4,962,888.88	4,251,993.42	4,423,122.25	4,384,656.55	4,384,656.55	710,895.46	539,766.63
Total MATERIALES, ÚTILES Y EQUIPOS MENORES DE TECNOLOGIAS DE LA INFORMACION Y COMUNICACIONES	4,761,609.90	392,064.09	615,699.00	4,537,974.99	4,035,096.25	4,215,717.21	4,185,047.71	4,185,047.71	502,878.74	322,257.78



ESTADO DEL EJERCICIO DEL PRESUPUESTO TRIBUNAL SUPERIOR DE JUSTICIA DEL ESTADO DE QUERETARO

AGRUPADO POR CUENTA
OCTUBRE / 2013

DEPENDENCIAS	PRESUPUESTO AUTORIZADO				COMPROMETIDO	DEVENGADO	EJERCIDO	PAGADO	CRÉDITO DISPONIBLE COMPROMETER (Modificado-Comprometido)	CRÉDITO DISPONIBLE (Modificado-Devengado)
	PRESUPUESTO DE EGRESOS APROBADO	AMPLIACIONES	REDUCCIONES	MODIFICADO						
Total EQUIPO DE COMPUTO Y DE TECNOLOGIAS DE LA INFORMACION	0.00	428,491.89	3,578.00	424,913.89	216,897.17	207,405.04	199,608.84	199,608.84	208,016.72	217,508.85
Total MATERIAL IMPRESO E INFORMACION DIGITAL	29,910.19	0.00	0.00	29,910.19	11,478.00	15,327.00	15,327.00	15,327.00	18,432.19	14,553.19
Total MATERIAL IMPRESO E INFORMACION DIGITAL	3,000.00	0.00	0.00	3,000.00	0.00	0.00	0.00	0.00	3,000.00	3,000.00
Total PERIODICOS Y SUSCRIPCIONES	26,910.19	0.00	0.00	26,910.19	11,478.00	15,327.00	15,327.00	15,327.00	15,432.19	11,583.19
Total MATERIAL DE LIMPIEZA	627,521.70	97,750.00	2,500.00	722,781.70	652,218.95	710,054.65	706,127.84	706,127.84	70,562.75	12,727.05
Total MATERIAL DE LIMPIEZA	627,521.70	97,750.00	2,500.00	722,781.70	652,218.95	710,054.65	706,127.84	706,127.84	70,562.75	12,727.05
Total Materiales y Artículos de Construcción y de Reparación	80,337.80	78,558.08	17,400.00	141,495.88	65,086.05	79,747.15	78,805.19	78,805.19	76,409.83	61,748.73
Total MATERIAL ELECTRICO Y ELECTRONICO	80,337.80	78,558.08	17,400.00	141,495.88	65,086.05	79,747.15	78,805.19	78,805.19	76,409.83	61,748.73
Total MATERIALES VARIOS	80,337.80	78,558.08	17,400.00	141,495.88	65,086.05	79,747.15	78,805.19	78,805.19	76,409.83	61,748.73
Total Productos Químicos, Farmacéuticos y de Laboratorio	2,332.84	3,897.05	1,010.00	5,219.89	2,188.66	2,772.96	2,772.96	2,772.96	3,031.23	2,446.93
Total MEDICINAS Y PRODUCTOS FARMACEUTICOS	2,332.84	3,897.05	1,010.00	5,219.89	2,188.66	2,772.96	2,772.96	2,772.96	3,031.23	2,446.93
Total MEDICINAS Y PRODUCTOS FARMACEUTICOS	2,332.84	3,897.05	1,010.00	5,219.89	2,188.66	2,772.96	2,772.96	2,772.96	3,031.23	2,446.93
Total Combustibles, Lubrificantes y Aditivos	1,775,031.73	228,500.02	0.00	2,003,531.75	802,707.74	1,319,916.62	1,322,869.93	1,322,869.93	1,200,824.01	683,615.13
Total COMBUSTIBLES, LUBRIFICANTES Y ADITIVOS PARA VEHICULOS	1,775,031.73	228,500.02	0.00	2,003,531.75	802,707.74	1,319,916.62	1,322,869.93	1,322,869.93	1,200,824.01	683,615.13
Total COMBUSTIBLES, LUBRIFICANTES Y ADITIVOS PARA VEHICULOS	1,775,031.73	228,500.02	0.00	2,003,531.75	802,707.74	1,319,916.62	1,322,869.93	1,322,869.93	1,200,824.01	683,615.13
Total Vestuario, Blancos, Prendas de Protección y Artículos Deport	84,952.48	12,274.53	0.00	97,227.01	85,280.73	89,629.93	90,615.93	90,615.93	11,946.28	7,597.08
Total VESTUARIO Y UNIFORMES	16,082.19	12,274.53	0.00	28,356.72	28,147.92	28,356.72	29,342.72	29,342.72	208.80	0.00
Total VESTUARIO Y UNIFORMES	16,082.19	12,274.53	0.00	28,356.72	28,147.92	28,356.72	29,342.72	29,342.72	208.80	0.00



**ESTADO DEL EJERCICIO DEL PRESUPUESTO
TRIBUNAL SUPERIOR DE JUSTICIA DEL ESTADO DE QUERETARO**

AGRUPADO POR CUENTA
OCTUBRE / 2013

DEPENDENCIAS	PRESUPUESTO AUTORIZADO					COMPROMETIDO	DEVENGADO	EJERCIDO	PAGADO	CRÉDITO DISPONIBLE PARA COMPROMETER (Modificado-Comprometido)	CRÉDITO DISPONIBLE (Modificado-Devengado)
	PRESUPUESTO DE EGRESOS APROBADO	AMPLIACIONES	REDUCCIONES	MODIFICADO							
Total PRODUCTOS TEXTILES	68,870.29	0.00	0.00	68,870.29	57,132.81	61,273.21	61,273.21	61,273.21	11,737.48	7,597.08	
Total HILAZA Y AGUJAS	68,870.29	0.00	0.00	68,870.29	57,132.81	61,273.21	61,273.21	61,273.21	11,737.48	7,597.08	
Total Herramientas, Refacciones y Accesorios Menores	2,282,515.36	265,669.23	219,700.00	2,328,484.59	654,656.32	710,310.39	711,559.89	711,559.89	1,673,828.27	1,683,649.51	
Total REFACCIONES Y ACCESORIOS MENORES DE EDIFICIOS	2,282,515.36	265,669.23	219,700.00	2,328,484.59	654,656.32	710,310.39	711,559.89	711,559.89	1,673,828.27	1,683,649.51	
Total REFACCIONES Y ACCESORIOS MENORES DE EDIFICIOS	2,282,515.36	230,842.00	219,700.00	2,293,657.36	622,014.76	684,748.82	686,698.32	686,698.32	1,671,842.60	1,679,885.84	
Total EQUIPO Y APARATOS AUDIOVISUALES	0.00	889.00	0.00	889.00	0.00	0.00	0.00	0.00	889.00	889.00	
Total CAMARAS FOTOGRAFICAS Y DE VIDEO	0.00	5,891.08	0.00	5,891.08	5,851.60	4,187.60	4,187.60	4,187.60	39.48	39.48	
Total BIENES ARTISTICOS, CULTURALES Y CIENTIFICOS	0.00	4,648.00	0.00	4,648.00	3,158.80	3,158.80	2,458.80	2,458.80	1,489.20	1,489.20	
Total EQUIPO DE COMUNICACIONES Y TELECOMUNICACIONES	0.00	4,281.98	0.00	4,281.98	3,637.99	0.00	0.00	0.00	643.99	643.99	
Total OTROS EQUIPOS	0.00	19,117.17	0.00	19,117.17	19,993.17	18,215.17	18,215.17	18,215.17	-876.00	902.00	
Total Servicios Generales	15,766,003.63	3,826,566.03	610,026.51	18,982,543.15	11,900,327.56	12,877,688.53	12,868,749.15	12,868,749.15	7,082,215.59	6,672,139.67	
Total Servicios Básicos	4,548,392.20	1,492,361.75	255,538.19	5,785,215.76	3,183,570.96	3,965,216.29	3,965,216.29	3,965,216.29	2,601,644.80	1,841,520.72	
Total ENERGIA ELECTRICA	2,162,551.74	367,769.00	0.00	2,530,320.74	1,418,059.84	1,766,984.76	1,766,984.76	1,766,984.76	1,112,260.90	763,335.98	
Total ENERGIA ELECTRICA	2,162,551.74	367,769.00	0.00	2,530,320.74	1,418,059.84	1,766,984.76	1,766,984.76	1,766,984.76	1,112,260.90	763,335.98	
Total AGUA	777,736.50	862,430.07	252,548.19	1,387,618.38	606,928.79	799,746.29	799,746.29	799,746.29	778,689.59	591,170.59	
Total AGUA POTABLE	777,736.50	513,781.88	241,548.19	1,049,970.19	402,589.13	578,249.13	578,249.13	578,249.13	647,381.06	471,721.06	
Total AGUA PURIFICADA	0.00	348,648.19	11,000.00	337,648.19	206,339.66	221,497.16	221,497.16	221,497.16	131,308.53	119,449.53	
Total TELEFONIA TRADICIONAL	824,701.19	89,200.00	0.00	913,901.19	618,109.66	761,886.83	761,886.83	761,886.83	295,791.53	152,014.36	
Total TELEFONIA TRADICIONAL	824,701.19	89,200.00	0.00	913,901.19	618,109.66	761,886.83	761,886.83	761,886.83	295,791.53	152,014.36	



**ESTADO DEL EJERCICIO DEL PRESUPUESTO
TRIBUNAL SUPERIOR DE JUSTICIA DEL ESTADO DE QUERETARO**

AGRUPADO POR CUENTA
OCTUBRE / 2013

DEPENDENCIAS	PRESUPUESTO AUTORIZADO				COMPROMETIDO	DEVENGADO	EJERCIDO	PAGADO	CRÉDITO DISPONIBLE PARA COMPROMETER (Modificado- Comprometido)	CRÉDITO DISPONIBLE (Modificado- Devengado)
	PRESUPUESTO DE EGRESOS APROBADO	AMPLIACIONES	REDUCCIONES	MODIFICADO						
Total TELEFONIA CELULAR	246,742.44	4,520.00	2,990.00	248,272.44	174,450.89	174,450.89	174,450.89	174,450.89	73,821.55	73,821.55
Total TELEFONIA CELULAR	246,742.44	4,520.00	2,990.00	248,272.44	174,450.89	174,450.89	174,450.89	174,450.89	73,821.55	73,821.55
Total SERVICIO DE ACCESO A INTERNET, REDES Y PROCESAMIENTO DE INF.	267,883.90	120,857.00	0.00	388,740.90	148,961.33	226,779.99	226,779.99	226,779.99	239,779.57	161,960.91
Total SERVICIO DE ACCESO A INTERNET, REDES Y PROCESAMIENTO DE INF.	267,883.90	120,857.00	0.00	388,740.90	148,961.33	226,779.99	226,779.99	226,779.99	239,779.57	161,960.91
Total SERVICIOS POSTALES Y TELEGRAFICOS	268,776.43	47,585.68	0.00	316,362.11	215,060.45	217,144.78	235,367.53	235,367.53	101,301.66	99,217.33
Total SERVICIOS POSTALES Y TELEGRAFICOS	65,519.29	6,500.00	0.00	72,019.29	42,769.50	46,347.50	47,175.50	47,175.50	29,249.79	25,671.79
Total SERVICIO DE MENSAJERIA	203,257.14	41,086.68	0.00	244,343.82	172,290.95	170,797.28	188,192.03	188,192.03	72,051.87	73,545.54
Total Servicios de Arrendamiento	3,555,198.48	239,413.00	984.00	3,795,622.48	3,118,685.21	3,226,175.25	3,243,946.45	3,243,946.45	674,942.27	667,452.23
Total ARRENDAMIENTO DE EDIFICIOS	3,229,477.55	0.00	0.00	3,229,477.55	2,621,743.73	2,703,551.57	2,703,551.57	2,703,551.57	607,793.82	625,925.98
Total ARRENDAMIENTO DE EDIFICIOS	3,229,477.55	0.00	0.00	3,229,477.55	2,621,743.73	2,703,551.57	2,703,551.57	2,703,551.57	607,793.82	625,925.98
Total ARRENDAMIENTO DE EQUIPO DE TRANSPORTE	195,394.61	0.00	0.00	195,394.61	185,992.08	194,877.68	212,648.88	212,648.88	9,402.53	516.93
Total ARRENDAMIENTO DE EQUIPO DE TRANSPORTE	195,394.61	0.00	0.00	195,394.61	185,992.08	194,877.68	212,648.88	212,648.88	9,402.53	516.93
Total OTROS ARRENDAMIENTOS	130,326.32	239,413.00	984.00	368,755.32	310,949.40	327,746.00	327,746.00	327,746.00	57,805.92	41,009.32
Total ESPACIO DE ESTACIONAMIENTOS VARIOS	123,514.13	22,416.00	0.00	145,930.13	94,121.40	110,754.00	110,754.00	110,754.00	51,808.73	35,176.13
Total ARRENDAMIENTOS VARIOS	6,812.19	216,997.00	984.00	222,825.19	216,828.00	216,992.00	216,992.00	216,992.00	5,997.19	5,833.19
Total Servicios Profesionales, Científicos y Técnicos y Otros Serv	4,284,541.74	889,750.54	28,917.60	5,145,374.68	3,313,227.55	3,098,796.44	3,342,894.08	3,342,894.08	1,832,147.13	2,046,578.24
Total SERVICIOS DE CAPACITACION	1,599,470.53	199,161.14	9,000.00	1,789,631.67	691,999.64	691,999.64	691,999.64	691,999.64	1,097,632.03	1,097,632.03
Total CURSOS DE CAPACITACION	127,871.73	19,161.14	9,000.00	138,032.87	55,161.58	55,161.58	55,161.58	54,661.58	82,871.29	82,871.29



ESTADO DEL EJERCICIO DEL PRESUPUESTO TRIBUNAL SUPERIOR DE JUSTICIA DEL ESTADO DE QUERETARO

AGRUPADO POR CUENTA
OCTUBRE / 2013

DEPENDENCIAS	PRESUPUESTO AUTORIZADO					COMPROMETIDO	DEVENGADO	EJERCIDO	PAGADO	CRÉDITO DISPONIBLE PARA COMPROMETER (Modificado-Comprometido)	CRÉDITO DISPONIBLE (Modificado-Devengado)
	PRESUPUESTO DE EGRESOS APROBADO	AMPLIACIONES	REDUCCIONES	MODIFICADO							
Total HONORARIOS DE CAPACITACION	1,451,380.00	0.00	0.00	1,451,380.00	567,238.06	567,238.06	567,238.06	567,238.06	567,238.06	884,141.94	884,141.94
Total HONORARIOS PROFESIONALES	20,218.80	180,000.00	0.00	200,218.80	69,600.00	69,600.00	69,600.00	69,600.00	69,600.00	130,618.80	130,618.80
Total IMPRESIONES DE DCTOS OFICIALES PARA LA PRESTACION DE SERVICI	2,685,071.21	680,589.40	19,917.60	3,355,743.01	2,621,227.91	2,405,796.80	2,650,894.44	2,650,894.44	2,650,894.44	734,515.10	948,846.21
Total SERVICIOS DE IMPRESION DE DOCUMENTOS OFICIALES	1,532,230.07	507,389.40	17,917.60	2,021,701.87	1,893,006.55	1,580,613.44	1,824,711.08	1,824,711.08	1,824,711.08	128,695.32	441,088.43
Total SERVICIO DE FOTOCOPIADO, DIGITALIZACION E IMPRESION	1,080,915.19	86,400.00	2,000.00	1,165,315.19	609,660.27	662,150.27	662,150.27	662,150.27	662,150.27	555,654.92	503,164.92
Total PUBLICACIONES OFICIALES PARA DIFUSION E INFORMACION	71,925.95	96,800.00	0.00	168,725.95	118,561.09	164,033.09	164,033.09	164,033.09	164,033.09	50,164.86	4,692.86
Total Servicios Financieros, Bancarios y Comerciales	547,875.67	236,204.69	113,731.31	670,349.05	496,955.64	493,655.64	493,655.64	493,655.64	493,655.64	173,393.41	176,693.41
Total SERVICIOS FINANCIEROS Y BANCARIOS	547,875.67	236,204.69	113,731.31	670,349.05	496,955.64	493,655.64	493,655.64	493,655.64	493,655.64	173,393.41	176,693.41
Total RESERVA PARA REEMBOLSO DE FIANZAS	160,348.64	0.00	0.00	160,348.64	28,948.80	28,948.80	28,948.80	28,948.80	28,948.80	131,399.84	131,399.84
Total COMISIONES BANCARIAS	26,013.38	19,210.00	19,210.00	26,013.38	22,579.38	22,579.38	22,579.38	22,579.38	22,579.38	3,434.00	3,434.00
Total FIANZA DE FIDELIDAD	21,418.73	0.00	0.00	21,418.73	21,143.89	21,143.89	21,143.89	21,143.89	21,143.89	274.84	274.84
Total PRIMAS Y POLIZAS DE SEGUROS DE EDIFICIOS	108,860.71	166,023.49	94,521.31	181,362.89	181,362.89	181,362.89	181,362.89	181,362.89	181,362.89	0.00	0.00
Total POLIZAS DE SEGUROS DE VEHICULOS	230,234.21	50,971.20	0.00	281,205.41	242,920.68	239,620.68	239,620.68	239,620.68	239,620.68	38,284.73	41,584.73
Total Servicios de Instalación, Reparación, Mantenimiento y Conser	772,286.55	679,045.95	171,855.29	1,279,477.22	1,050,625.16	789,845.42	1,042,563.75	1,039,596.37	1,039,596.37	228,852.06	489,831.80
Total MANTENIMIENTO Y CONSERVACION DE MOBILIARIO Y EQ. ADMINISTRAT	79,126.82	92,677.75	29,036.00	142,768.57	76,774.59	82,600.06	83,444.85	83,444.85	83,444.85	63,993.96	60,168.51
Total MANTENIMIENTO Y CONSERVACION DE MOBILIARIO Y EQ. DE ADMINIST	74,589.77	87,276.40	28,756.00	133,110.17	70,735.19	80,871.06	75,405.45	75,405.45	75,405.45	62,374.96	52,239.11
Total MANTENIMIENTO Y CONSERVACION DE EQUIPO DE COMUNICACION	4,537.05	5,401.35	280.00	9,658.40	8,039.40	1,729.00	8,039.40	8,039.40	8,039.40	1,619.00	7,929.40



ESTADO DEL EJERCICIO DEL PRESUPUESTO TRIBUNAL SUPERIOR DE JUSTICIA DEL ESTADO DE QUERETARO

AGRUPADO POR CUENTA
OCTUBRE / 2013

DEPENDENCIAS	PRESUPUESTO AUTORIZADO					DEVENGADO	EJERCIDO	PAGADO	CRÉDITO DISPONIBLE PARA COMPROMETER (Modificado-Comprometido)	CRÉDITO DISPONIBLE (Modificado-Devengado)
	PRESUPUESTO DE EGRESOS APROBADO	AMPLIACIONES	REDUCCIONES	MODIFICADO	COMPROMETIDO					
Total REPARACION Y MANTENIMIENTO DE EQUIPO DE TRANSPORTE	655,925.39	540,392.29	138,409.29	1,057,908.39	924,381.34	660,141.09	908,037.22	905,069.84	133,527.05	397,767.30
Total REPARACION Y MANTENIMIENTO DE EQUIPO DE TRANSPORTE	655,925.39	540,392.29	138,409.29	1,057,908.39	924,381.34	660,141.09	908,037.22	905,069.84	133,527.05	397,767.30
Total INSTALACION, REPARACION Y MITO DE IMAQ. OTROS EQUIPOS Y HERRA	37,234.35	45,975.91	4,410.00	78,800.26	47,469.23	46,904.27	51,081.68	51,081.68	31,331.03	31,895.99
Total INSTALACION, REPARACION Y MITO DE MAQUINARIA, OTROS EQ. Y HE	37,234.35	45,975.91	4,410.00	78,800.26	47,469.23	46,904.27	51,081.68	51,081.68	31,331.03	31,895.99
Total Servicios de Traslado y Viáticos	166,418.84	176,932.95	16,865.12	326,488.67	153,394.18	169,407.68	179,387.18	173,915.16	173,092.49	157,078.99
Total PASAJES AEREOS	24,541.73	34,250.00	0.00	58,791.73	38,421.72	38,421.72	38,421.72	38,421.72	20,370.01	20,370.01
Total PASAJES AEREOS NACIONALES	24,541.73	0.00	0.00	24,541.73	4,171.72	4,171.72	4,171.72	4,171.72	20,370.01	20,370.01
Total PASAJES AEREOS INTERNACIONALES	0.00	34,250.00	0.00	34,250.00	34,250.00	34,250.00	34,250.00	34,250.00	0.00	0.00
Total PASAJES TERRESTRES	25,572.75	27,500.00	0.00	53,072.75	22,165.00	17,389.00	23,269.00	23,269.00	30,907.75	35,683.75
Total PASAJES TERRESTRES ESTATALES	0.00	12,820.00	0.00	12,820.00	400.00	320.00	400.00	400.00	12,420.00	12,500.00
Total PASAJES TERRESTRES NACIONALES	25,572.75	14,680.00	0.00	40,252.75	21,765.00	17,069.00	22,869.00	22,869.00	18,487.75	23,183.75
Total VIATICOS EN EL PAIS	116,304.36	106,582.95	16,865.12	206,022.19	84,220.07	105,009.57	109,109.07	103,637.07	121,802.12	101,012.62
Total VIATICOS ESTATALES	50,629.69	76,232.59	14,000.00	112,862.28	39,212.67	56,533.67	58,447.67	58,447.67	73,649.61	56,328.61
Total VIATICOS NACIONALES	65,674.67	30,350.36	2,865.12	93,159.91	45,007.40	48,475.90	50,661.40	45,189.40	48,152.51	44,684.01
Total VIATICOS AL EXTRANJERO	0.00	8,600.00	0.00	8,600.00	8,587.39	8,587.39	8,587.39	8,587.39	12.61	12.61
Total VIATICOS AL EXTRANJERO	0.00	8,600.00	0.00	8,600.00	8,587.39	8,587.39	8,587.39	8,587.39	12.61	12.61
Total Servicios Oficiales	1,838,553.89	84,000.00	16,700.00	1,903,853.89	526,411.86	543,805.01	552,261.14	552,261.14	1,377,442.03	1,360,048.88
Total GASTOS DE ORDEN SOCIAL Y CULTURAL	1,652,716.87	0.00	0.00	1,652,716.87	390,412.28	396,875.40	402,435.63	402,435.63	1,262,304.59	1,255,841.47



**ESTADO DEL EJERCICIO DEL PRESUPUESTO
TRIBUNAL SUPERIOR DE JUSTICIA DEL ESTADO DE QUERETARO**

AGRUPADO POR CUENTA
OCTUBRE / 2013

DEPENDENCIAS	PRESUPUESTO AUTORIZADO					COMROMETIDO	DEVENGADO	EJERCIDO	PAGADO	CRÉDITO DISPONIBLE PARA COMPROMETER (Modificado-Comprometido)	CRÉDITO DISPONIBLE (Modificado-Devengado)
	PRESUPUESTO DE EGRESOS APROBADO	AMPLIACIONES	REDUCCIONES	MODIFICADO							
Total EVENTOS ESPECIALES	1,652,716.87	0.00	0.00	1,652,716.87	390,412.28	396,875.40	402,435.53	402,435.53	1,262,304.59	1,255,841.47	
Total GASTOS DE REPRESENTACION	185,837.02	84,000.00	18,700.00	251,137.02	135,999.58	146,929.61	149,825.61	149,825.61	115,137.44	104,207.41	
Total GASTOS DE REPRESENTACION	185,837.02	84,000.00	18,700.00	251,137.02	135,999.58	146,929.61	149,825.61	149,825.61	115,137.44	104,207.41	
Total Otros Servicios Generales	52,736.25	28,857.15	3,435.00	78,158.40	57,457.00	45,223.00	57,764.00	57,764.00	20,701.40	32,835.40	
Total IMPUESTOS Y DERECHOS	52,736.25	28,857.15	3,435.00	78,158.40	57,457.00	45,223.00	57,764.00	57,764.00	20,701.40	32,835.40	
Total IMPUESTOS Y DERECHOS	27,919.50	25,704.50	3,435.00	50,189.00	32,762.00	32,762.00	32,762.00	32,762.00	17,427.00	17,427.00	
Total VERIFICACION VEHICULAR	24,816.75	3,152.65	0.00	27,969.40	24,695.00	12,461.00	25,002.00	25,002.00	3,274.40	15,508.40	
TOTAL	483,006,240.00	32,526,832.46	27,172,917.42	488,360,155.04	221,003,739.43	355,020,609.92	366,782,016.58	366,774,326.70	267,356,415.61	133,339,545.12	

**PODER JUDICIAL DEL ESTADO DE QUERÉTARO
CONCENTRADO MENSUAL DE EGRESOS
OCTUBRE DE 2013**

SERVICIOS PERSONALES

SUELDOS AL PERSONAL BASE	\$20,402,844.65
SUPLENCIAS E INTERINATOS	\$255,705.10
DIAS DE DESCANSO	\$0.00
HORAS EXTRAORDINARIAS	\$159,067.93
PRIMA QUINQUENAL POR AÑOS DE SERVICIO	\$1,199,766.50
GRATIFICACIÓN DE FIN DE AÑO	\$358,533.05
PRIMA VACACIONAL	\$47,844.47
PRIMA SABATINA Y DOMINICAL	\$21,159.60
COMPENSACIONES FIJAS	\$3,522.00
GRATIFICACIÓN DE FIN DE AÑO DE COMPENSACIONES FIJAS	\$0.00
PRIMA VACACIONAL DE C. FIJAS	\$0.00
ESTÍMULO AL MEJOR TRABAJADOR	\$0.00
ESTÍMULO POR AÑOS DE SERVICIO	\$162,420.00
ESTÍMULO A CONSEJEROS	\$15,771.40
DESPENSA	\$793,388.82
DESPENSA ESPECIAL PERSONAL PERMANENTE	\$0.00
DESPENSA ESPECIAL PERSONAL COMPENSACIONES	\$0.00
VIÁTICOS DE NÓMINA	\$57,624.00
I.M.S.S. PATRONAL Y SAR (AFORES)	\$4,877,487.61
SUBSIDIO I.S.P.T.	\$3,269,113.52
FINIQUITOS E INDEMINIZACIONES	\$2,315,023.30
PAGO DE MARCHA	\$0.00
AYUDA FALLECIMIENTO DE PADRES, CONYUGE E HIJOS	\$58,842.67
AYUDA PROTESIS DENTAL	\$0.00
AYUDA POR NACIMIENTO DE HIJOS	\$1,800.00
SUBSIDIO AL IMPUESTO PREDIAL	\$0.00
AYUDA ADQUISICION DE LENTES	\$24,995.88
ESTIMULO DE PUNTUALIDAD	\$706,969.30
CUOTAS PARA SEGURO DE VIDA DEL PERSONAL CIVIL	\$0.00
GASTOS MÉDICOS	\$0.00
APOYO ANUAL AL SINDICATO	\$0.00
CAJA DE AHORROS SINDICALIZADOS	\$0.00
PREVISIÓN SOCIAL DE SINDICATO	\$0.00
SUBSIDIO AL EMPLEO	\$118.21
IMPUESTO SOBRE NÓMINA	\$551,850.94
FONDO PARA LA VIVIENDA	\$0.00

SERV. PERSONALES

\$35,283,848.95

**PODER JUDICIAL DEL ESTADO DE QUERÉTARO
CONCENTRADO MENSUAL DE EGRESOS
OCTUBRE DE 2013**

SERVICIOS GENERALES

ARRENDAMIENTO DE EDIFICIOS	\$280,611.10
ARRENDAMIENTOS VARIOS	\$0.00
ARRENDAMIENTO DE EQUIPO DE TRANSPORTE	\$17,771.20
ARRENDAMIENTO DE ALARMAS	\$0.00
ESPACIO DE ESTACIONAMIENTOS	\$11,292.60
SERVICIOS POSTALES Y TELEGRÁFICOS	\$7,955.00
SERVICIO DE MENSAJERÍA	\$26,051.57
TELEFONÍA TRADICIONAL	\$71,335.88
TELEFONÍA CELULAR	\$16,630.00
ENERGIA ELÉCTRICA	\$184,632.32
AGUA	\$69,554.55
AGUA PURIFICADA	\$28,756.50
SERVICIOS DE FOTOCOPIADO, DIGITALIZACIÓN E IMPRESIÓN	\$129,302.19

IMPRESIONES DE DOCUMENTOS OFICIALES PARA LA PRESTACIÓN DE SERVICIOS PÚBLICOS, IDENTIFICACIÓN, FORMATOS ADMINISTRATIVOS Y FISCALES, FORMAS VALORADAS, CERTIFICADOS Y TÍTULOS	\$215,387.89
PUBLICACIONES OFICIALES PARA DIFUSIÓN E INFORMACIÓN	\$7,000.00
GASTOS DE REPRESENTACIÓN	\$59,979.48
PASAJE AÉREOS NACIONALES	\$0.00
PASAJE AÉREOS INTERNACIONALES	\$0.00
PASAJES TERRESTRES ESTATALES	\$0.00
PASAJES TERRESTRES NACIONALES	\$1,547.00
PASAJES TERRESTRES INTERNACIONALES	\$0.00
VIÁTICOS ESTATALES	\$575.00
VIÁTICOS NACIONALES	\$7,390.70
VIÁTICOS AL EXTRANJERO	\$0.00
CURSOS DE CAPACITACIÓN	\$500.00
EVENTOS ESPECIALES	\$34,838.50
HONORARIOS DE CAPACITACIÓN	\$56,700.00
HONORARIOS PROFESIONALES	\$0.00
PÓLIZAS DE SEGUROS DE VEHÍCULOS	\$0.00
PÓLIZAS DE SEGUROS DE EDIFICIOS	\$6,975.98
FIANZA DE FIDELIDAD	\$0.00
REEMBOLSO DE FIANZAS	\$0.00
COMISIONES BANCARIAS	\$893.42
REPARACIÓN Y MANTENIMIENTO DE EQUIPO DE TRANSPORTE	\$146,019.01
MANTENIMIENTO Y CONSERVACIÓN DE MOBILIARIO Y EQUIPO DE ADMIN.	\$12,804.41
INSTALACIÓN, REPARACIÓN Y MANTENIMIENTO DE MAQUINARIA, OTROS I	\$11,501.40
MANTENIMIENTO Y CONSERVACIÓN DE EQUIPO DE COMUNICACIÓN	\$0.00
VERIFICACIÓN VEHICULAR	\$0.00
SERVICIO DE ACCESO DE INTERNET, REDES Y PROCESAMIENTO DE INFORMACIÓN	\$22,678.00
IMPUESTOS Y DERECHOS	\$0.00
TOTAL SERV. GENERALES	\$1,428,683.70

PODER JUDICIAL DEL ESTADO DE QUERÉTARO
CONCENTRADO MENSUAL DE EGRESOS
OCTUBRE DE 2013

MATERIALES Y SUMINISTROS

MATERIALES Y UTILES MENORES DE OFICNA	\$90,246.01
MUEBLES DE OFICINA Y ESTANTERIA	\$3,162.40
MATERIALES Y UTILES DE IMPRESIÓN Y REPRODUCCIÓN	\$381,523.03
EQUIPO DE COMPUTO Y DE TECNOLOGIA	\$11,132.52
MATERIAL IMPRESO E INFORMACIÓN DIGITAL	\$0.00
PERIÓDICOS Y SUSCRIPCIONES	\$2,100.00
COMBUSTIBLES, LUBRICANTES Y ADITIVOS PARA VEHICULOS	\$272,325.34
MATERIAL DE LIMPIEZA	\$97,818.97
HILAZA Y AGUJAS	\$8,004.40
MATERIALES VARIOS	\$12,914.76
REFACCIONES Y ACCESORIOS MENORES DE EDIFICIOS	\$128,061.24
EQUIPO DE COMUNICACIONES Y TELECOM.	\$2,993.52
EQUIPOS Y APARATOS AUDIOVISUALES	\$0.00
CAMARAS FOTOGRAFICAS Y DE VIDEO	\$3,564.08
BIENES ARTISTICOS, CULTURALES Y CIENTIF.	\$1,290.00
OTROS EQUIPOS	\$1,778.00
VESTUARIO Y UNIFORMES	\$14,320.72
MEDICINAS Y PRODUCTOS FARMACEUTICOS	\$334.05
TOTAL MAT. Y SUMINISTROS	\$1,031,569.04

CUENTA

MOBILIARIO Y EQUIPO

EQUIPO DE OFICINA	\$25,292.52
MOBILIARIO	\$7,267.69
EQUIPO DE COMPUTO	\$7,250.00
ACCESORIOS DE EQUIPO DE COMPUTO	\$18,560.00
EQUIPO DE COMUNICACIONES	\$4,672.43
EQUIPO DE AUDIO Y VIDEO	\$0.00
EQUIPO DE APOYO	\$5,376.00
ARTICULOS DECORATIVOS	\$4,060.00
SOFTWARE	\$0.00
EQUIPO DE TRANSPORTE	\$0.00
CAMARAS	\$0.00
TOTAL MOBILIARIO Y EQUIPO	\$72,478.64

TOTAL EGRESOS PODER JUDICIAL

\$37,816,580.33

PODER JUDICIAL DEL ESTADO DE QUERÉTARO
CONCENTRADO MENSUAL DE CHEQUES Y TRANSFERENCIAS
OCTUBRE DE 2013

No. CHEQUE O TRANSF.	TIPO DE POLIZA	BENEFICIARIO	IMPORTE
35260	CH	ARTEAGA GONZÁLEZ MARGARITA	\$2,204.00
1214	TE	COMPAÑIA HOTELERA S.A. DE C.V.	\$31,583.92
35261	CH	GARCIA MENDEZ JOSE LUIS	\$4,996.78
1215	TE	DISTRIBUIDOR ELÉCTRICO DEL BAJÍO S.A. DE C.V.	\$2,516.27
1216	TE	PROPIMEX S. DE R.L. DE C.V.	\$1,800.00
1218	TE	BETANCOURT ORTIZ ARMANDO	\$3,480.00
	TE	CANCELADO	\$0.00
	TE	CANCELADO	\$0.00
	TE	CANCELADO	\$0.00
	TE	CANCELADO	\$0.00
	TE	CANCELADO	\$0.00
	TE	CANCELADO	\$0.00
	TE	CANCELADO	\$0.00
	TE	CANCELADO	\$0.00
	TE	CANCELADO	\$0.00
	TE	CANCELADO	\$0.00
1219	TE	BLANCA ANGELICA IGUAL HERRERA	\$574.20
1220	TE	GERARDO OLVERA OSORNIO	\$39,759.86
1221	TE	REFACCIONES Y ACCESORIOS EL TANQUE S.A. DE C.V.	\$3,360.00
1222	TE	CARLOS RESENDIZ TIRADO	\$15,045.35
1223	TE	ORTEGA CERBON JOSE ANTONIO	\$15,045.35
1217	TE	PROPIMEX S. DE R.L. DE C.V.	\$9,010.00
1224	TE	ESTACIONAMIENTOS FUNCIONALES DE QUERETARO S.A. DE C.V.	\$7,890.00
1225	TE	COMISION ESTATAL DE AGUAS	\$3,299.00
1236	TE	COMISION ESTATAL DE AGUAS	\$1,610.00
1237	TE	COMISION ESTATAL DE AGUAS	\$30.00
1226	TE	COMISION FEDERAL DE ELECTRICIDAD	\$12,966.00
1227	TE	COMISION FEDERAL DE ELECTRICIDAD	\$31,249.00
1228	TE	COMISION FEDERAL DE ELECTRICIDAD	\$15,642.00
1229	TE	COMISION FEDERAL DE ELECTRICIDAD	\$6,311.00
1230	TE	COMISION FEDERAL DE ELECTRICIDAD	\$137.00
1231	TE	COMISION FEDERAL DE ELECTRICIDAD	\$597.00
1232	TE	COMISION FEDERAL DE ELECTRICIDAD	\$129.00
1233	TE	ROALCOM S.A. DE C.V.	\$2,550.00
1234	TE	GRUPO EDITORIAL MIGUEL ANGEL PORRUA, SA DE CV	\$46,400.00
35262	CH	SEPTIEN OLIVARES CARLOS MANUEL	\$2,290.00
35263	CH	JUAN ALVARO ZARAGOZA LOMELI	\$7,000.00
1235	TE	NEGOCIOS VIGA S.A. DE C.V.	\$112,036.73
35264	CH	SEPTIEN OLIVARES SARA	\$2,577.11
1238	TE	HERRERA LARA DOMINGO	\$3,364.00
1240	TE	GABRIELA RODRIGUEZ CANTU	\$74,755.44
1239	TE	MADRID LINO SALVADOR	\$20,569.00
1241	TE	ABA SEGUROS, SA. DE CV.	\$6,975.98
1242	TE	GOBIERNO DEL ESTADO DE QUERETARO	\$202,663.78
35265	CH	AP RADIADORES S.A. DE C.V.	\$399.01

**PODER JUDICIAL DEL ESTADO DE QUERÉTARO
CONCENTRADO MENSUAL DE CHEQUES Y TRANSFERENCIAS
OCTUBRE DE 2013**

No. CHEQUE O TRANSF.	TIPO DE POLIZA	BENEFICIARIO	IMPORTE
35266	CH	JAIME VAZQUEZ TAPIA	\$6,020.40
35267	CH	CANCELADO	\$0.00
35268	CH	VICTOR MANUEL MENDOZA ZARCO	\$1,486.35
35269	CH	ARTEAGA GONZÁLEZ MARGARITA	\$3,944.00
35270	CH	SERVICIOS TRONCALIZADOS DEL BAJIO, S.A. DE C.V.	\$3,480.00
35271	CH	MADRAZO BAEZ PATRICIA	\$278.40
35272	CH	MADRAZO BAEZ PATRICIA	\$745.00
35273	CH	MADRAZO BAEZ PATRICIA	\$967.87
35274	CH	DE SANTIAGO SANCHEZ ADRIANA	\$1,218.57
35275	CH	GODINEZ SANTIAGUILLO ALFREDO	\$1,697.56
35276	CH	ARVIZU BARRON JESUS	\$2,180.02
35277	CH	GARDUÑO ORTIZ YASMIN	\$4,318.33
35278	CH	SILVA MUÑIZ ROSA LILIA	\$16,767.20
35279	CH	GUERRERO RUIZ CLAUDIA EDITH	\$82,473.87
35280	CH	CANCELADO	\$0.00
35281	CH	JORGE EDUARDO HUERTA LARIOS	\$4,060.00
1245	TE	HOTELERA MARLOWE SA DE CV	\$670.00
1246	TE	GOBIERNO DEL ESTADO DE QUERETARO	\$4,363,282.22
1248	TE	SOLUCION DIGITAL EMPRESARIAL	\$25,388.40
1247	TE	GOBIERNO DEL ESTADO DE QUERETARO	\$544,105.08
1249	TE	CANCELADO	\$0.00
1250	TE	SOLUCION DIGITAL EMPRESARIAL	\$22,427.44
1251	TE	COMISION ESTATAL DE AGUAS	\$337.00
1252	TE	COMISION ESTATAL DE AGUAS	\$658.00
1253	TE	ALESTRA S. DE R.L. DE C.V.	\$22,678.00
1254	TE	COMISION FEDERAL DE ELECTRICIDAD	\$62,828.00
1255	TE	JACQUELINE OLIMPIA SANCHEZ TOVAR	\$14,320.72
1256	TE	WILCON INGENIERIA Y DIBUJO S.A. DE C.V.	\$665.18
1257	TE	ARMANDO VALDELAMAR HERNANDEZ	\$6,612.00
1244	TE	CANCELADO	\$0.00
1258	TE	CORPORATIVO DE SOLUCIONES TECNOLOGICAS, S.A. DE C.V.	\$856,745.03
1259	TE	CORPORATIVO DE SOLUCIONES TECNOLOGICAS, S.A. DE C.V.	\$812.00
1260	TE	EQUIPOS Y SISTEMAS RAIGO, S.A. DE C.V.	\$15,024.44
1261	TE	EQUIPOS Y SISTEMAS RAIGO, S.A. DE C.V.	\$92.80
1262	TE	MC MICROCOMPUTACIÓN, S.A DE C.V.	\$126,561.57
1263	TE	MC MICROCOMPUTACIÓN, S.A DE C.V.	\$2,992.80
1264	TE	EQUIPOS COMERCIALES DE QUERETARO SA DE CV	\$11,501.40
1265	TE	EQUIPOS COMERCIALES DE QUERETARO SA DE CV	\$6,398.32
1266	TE	TIMOTEO HERNANDEZ ARTEAGA	\$295,800.00
1267	TE	TIMOTEO HERNANDEZ ARTEAGA	\$904.80
1268	TE	DISEÑO E IMPRESOS DE QUERETARO, S.A. DE C.V.	\$41,203.20
1269	TE	TRANSPORTES BASALDUA SA DE CV.	\$7,997.04
1270	TE	ASIAMI SA. DE CV.	\$31,760.28
1271	TE	PROPIMEX S. DE R.L. DE C.V.	\$9,188.00
1272	TE	DHL EXPRESS MEXICO SA. DE CV.	\$17,394.75

**PODER JUDICIAL DEL ESTADO DE QUERÉTARO
CONCENTRADO MENSUAL DE CHEQUES Y TRANSFERENCIAS
OCTUBRE DE 2013**

No. CHEQUE O TRANSF.	TIPO DE POLIZA	BENEFICIARIO	IMPORTE
1273	TE	IRENE GARAY NAVARRO	\$1,212.20
1274	TE	GREGORIO RODRIGUEZ RAMOS	\$3,599.99
1275	TE	PROVEEDORA ELÉCTRICA HYV S.A. DE C.V.	\$374.27
1276	TE	MADRID LINO SALVADOR	\$15,982.50
35282	CH	OLGUIN FERRUSCA MA TERESA	\$2,557.15
	TE	CANCELADO	\$20,279.12
35283	CH	GONZALEZ CRAVIOTO OSCAR	\$1,295.00
35284	CH	MADRAZO BAEZ PATRICIA	\$1,290.00
1278	TE	GOBIERNO DEL ESTADO DE QUERETARO	\$24,899.42
35285	CH	RANGEL CABELLO JORGE DIONICIO	\$6,419.55
1279	TE	SOLUCION DIGITAL EMPRESARIAL	\$5,051.00
35286	CH	CUELLAR FIGUEROA HECTOR	\$396,704.06
1280	TE	CAJA GONZALO VEGA S.C.L.	\$103,229.94
1281	TE	CENTRO DE ESTUDIOS SUPERIORES E I	\$1,950.00
1282	TE	TRIBUNAL SUPERIOR DE JUSTICIA DEL EDO DE QUERETARO	\$32,160.76
1283	TE	GOBIERNO DEL ESTADO DE QUERETARO	\$26,023.77
1297	TE	ASISCOM S.A. DE C.V.	\$21,201.32
1284	TE	QUALITAS COMPAÑIA DE SEGUROS, S.A.B. DE C.V.	\$54,801.45
1285	TE	HDI SEGUROS S.A.	\$1,880.41
1286	TE	CAJA POPULAR LAS HUASTECAS S.C.L.	\$51,373.00
1287	TE	JESUS FELIPE FLORES SAUCEDO	\$1,088.90
1288	TE	GRUPO NACIONAL PROVINCIAL S.A.B.	\$6,838.95
1289	TE	ADMINISTRADORA DE CAJA BIENESTAR S.C.	\$109,822.48
1290	TE	SEGUROS INBURSA S.A.	\$20,113.81
1291	TE	CAJA INMACULADA S.C. DE A.P.	\$447,267.00
1292	TE	LIBERTAD SERVICIOS FINANCIEROS SA DE CV	\$32,559.00
1293	TE	CAJA GONZALO VEGA S.C.L.	\$363,380.20
1294	TE	S.T.S.P.E	\$104,522.00
1295	TE	CAJA INMACULADA S.C. DE A.P.	\$95,651.00
1296	TE	TRIBUNAL SUPERIOR DE JUSTICIA DEL EDO DE QUERETARO	\$265,114.27
35294	CH	RANGEL CABELLO JORGE DIONICIO	\$4,791.69
35293	CH	GARDUÑO ORTIZ YASMIN	\$2,688.49
35292	CH	GARCIA MENDEZ JOSE LUIS	\$4,643.15
35291	CH	DISTRIBUCIONES FERRETERAS SAN JOSÉ S.A. DE C.V.	\$550.98
35290	CH	PONCE VILLA MARIELA	\$1,915.00
35289	CH	NUÑEZ GUDIÑO CARLOS SALVADOR	\$12,541.00
35288	CH	AP RADIADORES S.A. DE C.V.	\$1,488.01
35287	CH	VIRGINIA DESSIRE RODRÍGUEZ SÁNCHEZ	\$5,376.00
35295	CH	SEPTIEN OLIVARES SARA	\$3,660.00
1298	TE	NEGOCIOS VIGA S.A. DE C.V.	\$11,671.82
1299	TE	MAURICIO CAMACHO TREVILLA	\$9,628.00
1300	TE	AXA SEGUROS S.A. DE C.V.	\$6,859.60
1301	TE	AARON STEVE ALCANTAR GARCIA	\$939.60
1302	TE	MADRID LINO SALVADOR	\$15,202.01
1303	TE	COMISION FEDERAL DE ELECTRICIDAD	\$10,855.00

**PODER JUDICIAL DEL ESTADO DE QUERÉTARO
CONCENTRADO MENSUAL DE CHEQUES Y TRANSFERENCIAS
OCTUBRE DE 2013**

No. CHEQUE O TRANSF.	TIPO DE POLIZA	BENEFICIARIO	IMPORTE
1304	TE	MC MICROCOMPUTACIÓN, S.A DE C.V.	\$13,218.20
1305	TE	TRANSPORTES BASALDUA SA DE CV.	\$8,885.60
1306	TE	VICTORIO CHAVEZ GIRON	\$980.20
1307	TE	WILCON INGENIERIA Y DIBUJO S.A. DE C.V.	\$147.32
1308	TE	EQUIPOS COMERCIALES DE QUERETARO SA DE CV	\$18,314.37
1309	TE	CORPORATIVO DE SOLUCIONES TECNOLOGICAS, S.A. DE C.V.	\$1,012.68
1310	TE	DISEÑO E IMPRESOS DE QUERETARO, S.A. DE C.V.	\$21,315.00
1311	TE	ASISCOM S.A. DE C.V.	\$684.40
1312	TE	EQUIPOS Y SISTEMAS RAIGO, S.A. DE C.V.	\$5,507.68
1313	TE	FRANCIA HERLINDA LOARCA MONTES	\$852.60
1314	TE	COMISION FEDERAL DE ELECTRICIDAD	\$12,931.00
1315	TE	RADIOMOVIL DIPSA, S.A. DE C.V.	\$16,630.00
1316	TE	COMISION FEDERAL DE ELECTRICIDAD	\$11,022.00
	CH	CANCELADO	\$0.00
35297	CH	HERRERA TREJO SERGIO IGNACIO	\$4,675.81
35298	CH	ARVIZU BARRON JESUS	\$3,450.00
1317	TE	BBVA BANCOMER S.A.	\$2,365,125.03
35299	CH	DE SANTIAGO SANCHEZ ADRIANA	\$3,985.00
35300	CH	ARVIZU BARRON JESUS	\$2,823.93
35301	CH	HERRERA SOLORIO LORENA	\$3,183.00
35302	CH	GARDUÑO ORTIZ YASMIN	\$1,721.32
35303	CH	MARIA HAYDEE BLANCHET RIZO	\$11,600.00
35304	CH	GARCIA MENDEZ JOSE LUIS	\$2,371.93
1318	TE	TOVAR ESPARZA EUGENIO ENRIQUE	\$15,045.35
1320	TE	EQUIPOS COMERCIALES DE QUERETARO SA DE CV	\$12,206.68
1321	TE	JACQUELINE OLIMPIA SANCHEZ TOVAR	\$5,104.00
1322	TE	JAPAY S.A. DE C.V.	\$18,003.20
1323	TE	PRETTO IMPRESION DIGITAL SA DE CV	\$9,987.60
1324	TE	PROPIMEX S. DE R.L. DE C.V.	\$13,426.05
1325	TE	DHL EXPRESS MEXICO SA. DE CV.	\$8,656.82
1326	TE	JUNTA DE AGUA POTABLE Y ALCANTARILLADO MUNICIPAL	\$2,943.00
1327	TE	COMISION ESTATAL DE AGUAS	\$55,025.00
1328	TE	AARON STEVE ALCANTAR GARCIA	\$440.80
1329	TE	MADRID LINO SALVADOR	\$27,733.00
1330	TE	ADRIANA MAGDALENA CASTELLANOS BRIONES	\$2,100.00
1319	TE	EQUIPOS COMERCIALES DE QUERETARO SA DE CV	\$6,565.60
	TE	CANCELADO	\$0.00
	TE	CANCELADO	\$0.00
1331	TE	SOLUCION DIGITAL EMPRESARIAL	\$76,435.35
1332	TE	CENTRO DE ESTUDIOS SUPERIORES E IINVESTIGACION	\$1,950.00
1333	TE	TRIBUNAL SUPERIOR DE JUSTICIA DEL EDO DE QUERETARO	\$32,613.79
1334	TE	GOBIERNO DEL ESTADO DE QUERETARO	\$23,916.41
1335	TE	QUALITAS COMPAÑIA DE SEGUROS, S.A.B. DE C.V.	\$55,633.03
1336	TE	HDI SEGUROS S.A.	\$1,583.76
1337	TE	CANCELADO	\$0.00

**PODER JUDICIAL DEL ESTADO DE QUERÉTARO
CONCENTRADO MENSUAL DE CHEQUES Y TRANSFERENCIAS
OCTUBRE DE 2013**

No. CHEQUE O TRANSF.	TIPO DE POLIZA	BENEFICIARIO	IMPORTE
1338	TE	CAJA GONZALO VEGA S.C.L.	\$364,857.00
1339	TE	CAJA POPULAR LAS HUASTECAS S.C.L.	\$50,408.00
1340	TE	JESUS FELIPE FLORES SAUCEDO	\$1,088.90
1341	TE	ADMINISTRADORA DE CAJA BIENESTAR S.C.	\$109,526.53
1342	TE	SEGUROS INBURSA S.A.	\$20,113.61
1343	TE	CAJA INMACULADA S.C. DE A.P.	\$448,846.00
1344	TE	CASA HOGAR SAN PABLO IAP	\$2,000.00
1345	TE	S.T.S.P.E	\$95,813.85
1346	TE	LIBERTAD SERVICIOS FINANCIEROS SA DE CV	\$33,249.00
35306	CH	MADRAZO BAEZ PATRICIA	\$2,284.99
35305	CH	MADRAZO BAEZ PATRICIA	\$1,778.00
35307	CH	MYRIAM VALLARINO HERNANDO	\$102,630.40
35308	CH	LORENZO CORONA MARTÍNEZ	\$15,428.00
35309	CH	ARTEAGA GONZÁLEZ MARGARITA	\$1,624.00
35310	CH	DISTRIBUCIONES FERRETERAS SAN JOSÉ S.A. DE C.V.	\$773.02
35311	CH	GODINEZ SANTIAGUILLO ALFREDO	\$3,202.46
35312	CH	HERRERA SOLORIO LORENA	\$464.00
35313	CH	RANGEL CABELLO JORGE DIONICIO	\$4,042.05
1347	TE	TELEFONOS DE MEXICO S.A.B DE C.V.	\$71,335.88
1348	TE	COMISION ESTATAL DE AGUAS	\$3,596.00
1349	TE	COMISION ESTATAL DE AGUAS	\$315.00
1350	TE	COMISION ESTATAL DE AGUAS	\$3,342.00
1351	TE	PRETTO IMPRESION DIGITAL SA DE CV	\$5,324.40
1352	TE	TRANSPORTES BASALDUA SA DE CV.	\$8,885.60
1353	TE	WILCON INGENIERIA Y DIBUJO S.A. DE C.V.	\$1,199.72
1354	TE	TIMOTEO HERNANDEZ ARTEAGA	\$3,016.00
1355	TE	PROPIMEX S. DE R.L. DE C.V.	\$1,836.00
1356	TE	VILLANUEVA SEGURA IRMA LETICIA	\$232.00
1357	TE	PROVEEDORA ELÉCTRICA HYV S.A. DE C.V.	\$6,938.77
1358	TE	DISTRIBUIDOR ELÉCTRICO DEL BAJÍO S.A. DE C.V.	\$2,160.31
1359	TE	DANIEL FERNANDEZ SOBRINO	\$1,066.04
1360	TE	JOSE LUIS DE MIGUEL LONGEGA	\$1,454.06
1361	TE	BETANCOURT ORTIZ ARMANDO	\$1,044.00
1362	TE	REFACCIONES Y ACCESORIOS EL TANQUE S.A. DE C.V.	\$3,920.00
1363	TE	MAURICIO CAMACHO TREVILLA	\$5,568.00
1364	TE	BLANCA ANGELICA IGUAL HERRERA	\$2,209.80
1365	TE	MADRID LINO SALVADOR	\$11,481.02
1366	TE	MC MICROCOMPUTACIÓN, S.A DE C.V.	\$18,560.00
1367	TE	ASISCOM S.A. DE C.V.	\$9,906.40
1368	TE	CORPORATIVO DE SOLUCIONES TECNOLOGICAS, S.A. DE C.V.	\$462,709.65
1369	TE	FORTANELL ELIZONDO FELIX ERIC	\$54,656.53
	TE	CANCELADO	\$0.00
35314	CH	TRIBUNAL SUPERIOR DE JUSTICIA DEL EDO DE QUERETARO	\$1,227.60
35321	CH	GARDUÑO ORTIZ YASMIN	\$2,779.70
1373	TE	COMISION NACIONAL DE TRIBUNALES SUPERIORES DE JUSTICIA	\$500.00

**PODER JUDICIAL DEL ESTADO DE QUERÉTARO
CONCENTRADO MENSUAL DE CHEQUES Y TRANSFERENCIAS
OCTUBRE DE 2013**

No. CHEQUE O TRANSF.	TIPO DE POLIZA	BENEFICIARIO	IMPORTE
1374	TE	OPERADORA EL GRAN HOTEL S.A. DE C.V.	\$5,472.00
1371	TE	GOBIERNO DEL ESTADO DE QUERETARO	\$135,937.63
1375	TE	TRIBUNAL SUPERIOR DE JUSTICIA DEL EDO DE QUERETARO	\$9,184,823.00
1376	TE	TRIBUNAL SUPERIOR DE JUSTICIA DEL EDO DE QUERETARO	\$9,782,145.00
1404	TE	GRUPO NACIONAL PROVINCIAL S.A.B.	\$10,756.38
1628	TE	COMISION FEDERAL DE ELECTRICIDAD	\$12,376.00
35296	CH	HERRERA SOLORIO LORENA	\$4,308.00