



ESTADO DE QUERÉTARO
PODER JUDICIAL

Santiago de Querétaro, Qro., 10 de marzo de 2014

C.P. EDGAR PEREZ PEDRAZA
JEFE DE LA UNIDAD ADMINISTRATIVA DE INFORMACIÓN
GUBERNAMENTAL DEL PODER JUDICIAL
PRESENTE

Informo a Usted que en el mes de noviembre de 2013, los ingresos de Fondo Auxiliar ascendieron a la cantidad de \$1'861,831.50 (Un millón ochocientos sesenta y un mil ochocientos treinta y un pesos 50/100 M.N.), los cuales se aplicaron para cubrir el pago de los gastos de áreas dependientes del Consejo de la Judicatura.

Esperando que le sea de utilidad la información, aprovecho la ocasión para enviarle un cordial saludo.

PODER JUDICIAL DEL ESTADO DE QUERÉTARO UNIDAD DE INFORMACIÓN GUBERNAMENTAL
11 MAR 2014
RECIBÍO: _____
HORA: 10:43 hrs

C.P. SARA SEPTIÉN OLIVARES
DIRECTORA DE CONTABILIDAD Y FINANZAS



Balance General
AL 30 DE NOVIEMBRE DEL 2013

ACTIVO		PASIVO	
ACTIVO CIRCULANTE		PASIVO CIRCULANTE	
Efectivo y Equivalentes	30,456,836.84	Cuentas por Pagar a Corto Plazo	9,323,854.77
Derechos a Recibir Efectivo o Equivalentes	9,290.00		
Almacenes	3,541,978.06	SUMA PASIVO CIRCULANTE	9,323,854.77
SUMA ACTIVO CIRCULANTE	34,008,104.90		
ACTIVO NO CIRCULANTE		SUMA PASIVO	9,323,854.77
Bienes Inmuebles, Infraestructura y Construcciones en	869,196.00		
Bienes Muebles	71,125,075.17	CAPITAL	
Activos Intangibles	762,548.72	HACIENDA PÚBLICA/PATRIMONIO CONTRIBUIDO	
Otros Activos no Circulantes	2,159.06	Aportaciones	-22,350.17
SUMA ACTIVO NO CIRCULANTE	72,758,978.95	Actualización de la Hacienda Pública/Patrimonio	65,213,668.72
		SUMA HACIENDA PÚBLICA/PATRIMONIO CONTRIBUIDO	65,191,318.55
SUMA DE ACTIVO \$	106,767,083.85	HACIENDA PÚBLICA /PATRIMONIO GENERADO	
		RESULTADO DEL EJERCICIO	19,487,024.07
		Resultados de Ejercicios Anteriores	12,741,682.49
		SUMA HACIENDA PÚBLICA /PATRIMONIO GENERADO	32,228,706.56
		SUMA CAPITAL	97,420,025.11
		SUMA PASIVO + CAPITAL \$	106,743,879.88



TRIBUNAL SUPERIOR DE JUSTICIA DEL ESTADO DE QUERETARO

BALANCE GENERAL (cuentas de orden) AL 30 DE NOVIEMBRE DEL 2013

ORDEN

VALORES

Valores en Custodia	243,841,020.55
Custodia de Valores	(243,864,224.69)
SUMA VALORES	(23,204.14)

BIENES EN CONCESIONADOS O EN COMODATO

Bienes Bajo Contrato en Comodato	19,241,042.87
Contrato de Comodato por Bienes	(19,241,042.87)
SUMA BIENES EN CONCESIONADOS O EN COMODATO	0.00

LEY DE INGRESOS

Ley de Ingresos Estimada	483,006,240.00
Ley de Ingresos por Ejecutar	(273,336,659.24)
Modificaciones a la Ley de Ingresos Estimada	14,353,915.04
Ley de Ingresos Devengada	544,596.87
Ley de Ingresos Recaudada	(224,568,092.67)
SUMA LEY DE INGRESOS	0.00

PRESUPUESTO DE EGRESOS

Presupuesto de Egresos Aprobado	(483,006,240.00)
Presupuesto de Egresos por Ejercer	268,049,390.18
Modificaciones al Presupuesto de Egresos Aprobado	(14,353,915.04)
Presupuesto de Egresos Comprometido	(180,855,072.07)
Presupuesto de Egresos Devengado	(16,905,238.38)
Presupuesto de Egresos Ejercido	20,600.84
Presupuesto de Egresos Pagado	427,050,474.47
SUMA PRESUPUESTO DE EGRESOS	0.00

SUMA DE ORDEN

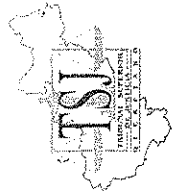
(23,204.14)



TRIBUNAL SUPERIOR DE JUSTICIA DEL ESTADO DE QUERETARO

ESTADO DE RESULTADOS DEL 01 DE ENERO DE 2013 AL 30 DE NOVIEMBRE DE 2013

	Saldo inicial al 01.NOV.13	% Ing	Mov. en el periodo	% Ing	Saldo final al 30.NOV.13	% Ing
INGRESOS DE GESTIÓN						
Derechos	2,244.00	0.00	0.00	0.00	2,244.00	0.00
Productos de Tipo Corriente	8,237,469.96	2.20	764,235.69	1.10	9,001,705.65	2.03
Aprovechamientos de Tipo Corriente	14,418,708.66	3.85	1,097,595.81	1.58	15,516,304.47	3.49
SUMA INGRESOS DE GESTIÓN	22,658,422.62	6.05	1,861,831.50	2.68	24,520,254.12	5.52
PARTICIPACIONES, APORTACIONES, TRANSFERENCIAS						
Transferencias, Asignaciones, Subsidios y C	352,162,512.96	93.95	67,600,000.00	97.32	419,762,512.96	94.48
SUMA PARTICIPACIONES, APORTACIONES, TRANSFERENCIAS, ASIGNACIONES,	352,162,512.96	93.95	67,600,000.00	97.32	419,762,512.96	94.48
GASTOS DE FUNCIONAMIENTO						
Servicios Personales	346,857,980.71	92.54	56,117,847.42	80.79	402,975,828.13	90.70
Materiales y Suministros	7,302,094.74	1.95	676,958.05	0.97	7,979,052.79	1.80
Servicios Generales	12,584,921.04	3.36	1,255,941.05	1.81	13,840,862.09	3.12
SUMA GASTOS DE FUNCIONAMIENTO	366,744,996.49	97.85	58,050,746.52	83.57	424,795,743.01	95.61
UTILIDAD O (PÉRDIDA) NETA	8,075,939.09	2.15	11,411,084.98	16.43	19,487,024.07	4.39



**ESTADO DEL EJERCICIO DEL PRESUPUESTO
TRIBUNAL SUPERIOR DE JUSTICIA DEL ESTADO DE QUERETARO**

AGRUPADO POR CUENTA
NOVIEMBRE / 2013

DEPENDENCIAS	PRESUPUESTO AUTORIZADO				COMPROMETIDO	DEVENGADO	EJERCIDO	PAGADO	CRÉDITO DISPONIBLE PARA COMPROMETER (Modificado-Comprometido)	CRÉDITO DISPONIBLE (Modificado-Devengado)
	PRESUPUESTO DE EGRESOS APROBADO	AMPLIACIONES	REDUCCIONES	MODIFICADO						
Total Efectivo y Equivalentes	0.00	1,856.00	1,856.00	0.00	0.00	0.00	0.00	0.00	0.00	0.00
Total Efectivo	0.00	1,856.00	1,856.00	0.00	0.00	0.00	0.00	0.00	0.00	0.00
Total Fondos Fijos de Caja	0.00	1,856.00	1,856.00	0.00	0.00	0.00	0.00	0.00	0.00	0.00
Total F.F. ALFREDO GODINEZ SANTIAGUILLO	0.00	1,856.00	1,856.00	0.00	0.00	0.00	0.00	0.00	0.00	0.00
Total Bienes Muebles	2,824,491.19	568,682.75	182,091.03	3,211,082.91	1,712,090.05	1,237,678.41	1,369,751.17	1,353,555.71	1,498,992.86	1,973,404.50
Total Mobiliario y Equipo de Administración	2,692,477.22	459,047.68	143,665.03	3,008,858.87	1,599,204.86	1,124,793.22	1,298,751.54	1,282,556.08	1,407,654.01	1,882,065.65
Total Muebles de Oficina y Estantería	570,134.70	106,379.59	26,813.15	649,701.14	289,517.10	233,368.96	235,468.99	235,468.99	360,184.04	416,332.16
Total EQUIPO DE OFICINA 1	165,950.82	39,987.01	8,793.24	197,144.59	118,515.80	96,217.12	96,217.12	96,217.12	78,628.79	100,927.47
Total MOBILIARIO 1	404,183.88	66,392.58	18,019.91	452,556.55	171,001.30	137,151.86	139,251.87	139,251.87	281,555.25	315,404.69
Total Equipo de Computo y de Tecnologías de la Información	2,122,342.52	351,668.09	116,852.88	2,357,157.73	1,309,687.76	891,424.24	1,063,282.55	1,047,087.09	1,047,469.97	1,465,733.49
Total EQUIPO DE COMPUTO 1	1,214,760.92	46,000.00	46,000.00	1,214,760.92	580,802.57	360,337.61	532,195.94	516,000.48	633,988.35	854,423.31
Total ACCESORIOS DE EQ. DE COMPUTO 1	907,581.60	305,668.09	70,852.88	1,142,396.81	728,885.19	531,086.63	531,086.61	531,086.61	413,511.62	611,310.18
Total Mobiliario y Equipo Educativo y Recreativo	0.00	15,610.00	0.00	15,610.00	13,108.00	13,108.00	13,108.00	13,108.00	2,502.00	2,502.00
Total Cámaras Fotográficas y de Video	0.00	15,610.00	0.00	15,610.00	13,108.00	13,108.00	13,108.00	13,108.00	2,502.00	2,502.00
Total CAMARAS 1	0.00	15,610.00	0.00	15,610.00	13,108.00	13,108.00	13,108.00	13,108.00	2,502.00	2,502.00
Total Maquinaria, Otros Equipos y Herramientas	127,446.47	83,352.57	38,425.00	172,374.04	83,537.19	83,537.19	41,651.63	41,651.63	88,836.85	88,836.85
Total Equipo de Comunicación y Telecomunicación	18,406.50	4,674.00	0.00	23,080.50	4,027.96	4,027.96	4,672.43	4,672.43	19,052.54	19,052.54
Total EQUIPO DE COMUNICACIONES 1	18,406.50	4,674.00	0.00	23,080.50	4,027.96	4,027.96	4,672.43	4,672.43	19,052.54	19,052.54
Total Otros Equipos	109,039.97	78,678.57	38,425.00	149,293.54	79,509.23	79,509.23	36,979.20	36,979.20	69,784.31	69,784.31
Total EQUIPO DE AUDIO Y VIDEO 1	23,542.59	0.00	0.00	23,542.59	0.00	0.00	0.00	0.00	23,542.59	23,542.59



ESTADO DEL EJERCICIO DEL PRESUPUESTO TRIBUNAL SUPERIOR DE JUSTICIA DEL ESTADO DE QUERETARO

AGRUPADO POR CUENTA
NOVIEMBRE / 2013

DEPENDENCIAS	PRESUPUESTO AUTORIZADO				COMPROMETIDO	DEVENGADO	EJERCIDO	PAGADO	CRÉDITO DISPONIBLE PARA COMPROMETER (Modificado-Comprometido)	CRÉDITO DISPONIBLE (Modificado-Devengado)
	PRESUPUESTO DE EGRESOS APROBADO	AMPLIACIONES	REDUCCIONES	MODIFICADO						
Total EQUIPO DE APOYO 1	85,497.38	78,678.57	38,425.00	125,750.95	79,509.23	79,509.23	36,979.20	36,979.20	46,241.72	46,241.72
Total Colecciones, Obras de Arte y Objetos Valiosos	4,567.50	11,672.50	0.00	16,240.00	16,240.00	16,240.00	16,240.00	16,240.00	0.00	0.00
Total Bienes Artísticos, Culturales y Científicos	4,567.50	11,672.50	0.00	16,240.00	16,240.00	16,240.00	16,240.00	16,240.00	0.00	0.00
Total ARTICULOS DECORATIVOS 1	4,567.50	11,672.50	0.00	16,240.00	16,240.00	16,240.00	16,240.00	16,240.00	0.00	0.00
Total Activos Intangibles	140,000.00	810,476.14	140,000.00	810,476.14	203,000.00	203,000.00	203,000.00	203,000.00	607,476.14	607,476.14
Total SOFTWARE	140,000.00	810,476.14	140,000.00	810,476.14	203,000.00	203,000.00	203,000.00	203,000.00	607,476.14	607,476.14
Total SOFTWARE 1	0.00	810,476.14	0.00	810,476.14	203,000.00	203,000.00	203,000.00	203,000.00	607,476.14	607,476.14
Total Servicios Personales	453,564,630.46	36,920,164.20	28,023,989.81	462,460,804.85	208,517,073.09	387,898,759.33	404,049,143.93	404,049,143.93	253,943,731.76	74,562,045.62
Total Remuneraciones al Personal de Carácter Permanente	246,771,583.25	0.00	2,934.00	246,768,649.25	122,207,639.88	224,161,581.81	224,163,479.22	224,163,479.22	124,561,009.37	22,607,067.44
Total SUELDOS BASE AL PERSONAL PERMANENTE	246,771,583.25	0.00	2,934.00	246,768,649.25	122,207,639.88	224,161,581.81	224,163,479.22	224,163,479.22	124,561,009.37	22,607,067.44
Total SUELDOS AL PERSONAL BASE	246,771,583.25	0.00	2,934.00	246,768,649.25	122,207,639.88	224,161,581.81	224,163,479.22	224,163,479.22	124,561,009.37	22,607,067.44
Total Remuneraciones al Personal de Carácter Transitorio	705,000.00	1,752,998.36	0.00	2,457,998.36	2,191,349.27	2,280,127.40	2,280,127.40	2,280,127.40	266,649.09	177,870.96
Total SUELDOS BASE AL PERSONAL EVENTUAL	705,000.00	1,752,998.36	0.00	2,457,998.36	2,191,349.27	2,280,127.40	2,280,127.40	2,280,127.40	266,649.09	177,870.96
Total SULTENCIAS E INTERINATOS	705,000.00	1,752,998.36	0.00	2,457,998.36	2,191,349.27	2,280,127.40	2,280,127.40	2,280,127.40	266,649.09	177,870.96
Total Remuneraciones Adicionales y Especiales	83,251,229.23	16,010,863.77	27,888,062.42	71,374,020.58	11,239,880.01	54,787,664.23	54,785,438.19	54,785,438.19	60,134,040.57	16,586,356.35
Total PRIMA QUINQUENAL POR AÑOS DE SERVICIO EFECTIVOS PRESTADOS	19,698,405.50	216,658.00	200.00	19,914,863.50	9,944,254.50	17,615,837.00	17,615,837.00	17,615,837.00	9,970,609.00	2,299,026.50
Total PRIMA QUINQUENAL POR AÑOS DE SERVICIO	14,938,095.50	0.00	0.00	14,938,095.50	7,064,051.50	13,038,035.00	13,038,035.00	13,038,035.00	7,874,044.00	1,900,060.50
Total ESTIMULO POR AÑOS DE SERVICIO	4,754,310.00	216,658.00	200.00	4,970,768.00	2,880,203.00	4,577,802.00	4,577,802.00	4,577,802.00	2,090,566.00	392,566.00



**ESTADO DEL EJERCICIO DEL PRESUPUESTO
TRIBUNAL SUPERIOR DE JUSTICIA DEL ESTADO DE QUERETARO**

AGRUPADO POR CUENTA
NOVIEMBRE / 2013

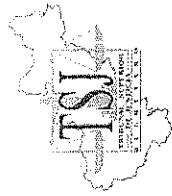
DEPENDENCIAS	PRESUPUESTO AUTORIZADO				DEVENGADO	EJERCIDO	PAGADO	CRÉDITO DISPONIBLE PARA COMPROMETER (Modificado- Comprometido)	CRÉDITO DISPONIBLE (Modificado- Devengado)
	PRESUPUESTO DE EGRESOS APROBADO	AMPLIACIONES	REDUCCIONES	MODIFICADO					
Total ESTIMULO AL MEJOR TRABAJADOR	6,000.00	0.00	0.00	6,000.00	0.00	0.00	0.00	6,000.00	6,000.00
Total PRIMAS DE VACACIONES, DOM Y GRATIFICACION DE FIN DE AÑO	61,005,559.73	15,723,583.46	27,887,862.42	48,841,280.77	197,982.19	35,287,371.99	35,287,371.99	48,643,298.58	13,551,682.74
Total PRIMA VACACIONAL	19,174,711.05	0.00	0.00	19,174,711.05	968,504.81	9,385,209.44	9,385,209.44	18,206,206.24	9,791,495.12
Total GRATIFICACION DE FIN DE AÑO	39,322,630.88	15,717,538.90	27,167,562.42	27,872,607.16	-907,898.35	25,861,242.49	25,861,242.49	28,780,505.51	2,207,145.12
Total GRATIFICACION DE FIN DE AÑO DE COMPENSACIONES	8,218.00	0.00	0.00	8,218.00	0.00	0.00	0.00	8,218.00	8,218.00
Total PRIMA SABATINA Y DOMINICAL	2,200,000.00	6,044.56	720,300.00	1,485,744.56	137,375.73	240,920.06	240,920.06	1,348,368.89	1,244,824.50
Total DIAS DE DESCANSO	300,000.00	0.00	0.00	300,000.00	0.00	0.00	0.00	300,000.00	300,000.00
Total HORAS EXTRAORDINARIAS	2,505,000.00	70,612.31	0.00	2,575,612.31	1,076,678.82	1,843,554.70	1,843,554.70	1,498,933.49	732,057.61
Total HORAS EXTRAORDINARIAS	2,505,000.00	70,612.31	0.00	2,575,612.31	1,076,678.82	1,843,554.70	1,843,554.70	1,498,933.49	732,057.61
Total ASIGNACIONES ADICIONALES AL SUELDO (COMPENSACIONES)	42,264.00	0.00	0.00	42,264.00	21,064.50	38,674.50	38,674.50	21,199.50	3,589.50
Total COMPENSACIONES FILIAS	42,264.00	0.00	0.00	42,264.00	21,064.50	38,674.50	38,674.50	21,199.50	3,589.50
Total Seguridad Social	47,327,720.39	0.00	0.00	47,327,720.39	22,496,440.86	40,608,365.30	40,608,365.30	24,831,279.53	23,351,497.53
Total APORTACIONES DE SEGURIDAD SOCIAL	41,787,720.39	0.00	0.00	41,787,720.39	19,551,086.31	37,663,010.75	37,663,010.75	22,236,634.08	22,236,634.08
Total IMSS PATRONAL	41,787,720.39	0.00	0.00	41,787,720.39	19,551,086.31	37,663,010.75	37,663,010.75	22,236,634.08	22,236,634.08
Total APORTACIONES PARA SEGURO DE VIDA DEL PERSONAL CIVIL	5,540,000.00	0.00	0.00	5,540,000.00	2,945,354.55	2,945,354.55	2,945,354.55	2,594,645.45	1,114,863.45
Total CUOTAS PARA EL SEGURO DE VIDA DEL PERSONAL CIVIL	1,790,000.00	0.00	0.00	1,790,000.00	0.00	0.00	0.00	1,790,000.00	310,218.00
Total GASTOS MEDICOS	3,750,000.00	0.00	0.00	3,750,000.00	2,945,354.55	2,945,354.55	2,945,354.55	804,645.45	804,645.45
Total Otras Prestaciones Sociales y Económicas	58,409,804.87	18,969,901.97	30,479.29	77,349,227.55	42,498,465.65	67,637,292.50	67,637,292.50	34,850,781.90	9,719,771.91



ESTADO DEL EJERCICIO DEL PRESUPUESTO TRIBUNAL SUPERIOR DE JUSTICIA DEL ESTADO DE QUERÉTARO

AGRUPADO POR CUENTA
NOVIEMBRE / 2013

DEPENDENCIAS	PRESUPUESTO AUTORIZADO					DEVENGADO	EJERCIDO	PAGADO	CRÉDITO DISPONIBLE PARA COMPROMETER (Modificado-Comprometido)	CRÉDITO DISPONIBLE (Modificado-Devengado)
	PRESUPUESTO DE EGRESOS APROBADO	AMPLIACIONES	REDUCCIONES	MODIFICADO	COMPROMETIDO					
Total CUOTAS PARA EL FONDO DE AHORRO Y FONDO DE TRABAJO	400,000.00	0.00	0.00	400,000.00	0.00	0.00	0.00	0.00	400,000.00	400,000.00
Total CAJA DE AHORROS SINDICALIZADOS	400,000.00	0.00	0.00	400,000.00	0.00	0.00	0.00	0.00	400,000.00	400,000.00
Total INDEMNIZACIONES	1,500,000.00	16,854,588.57	21,761.29	18,332,827.28	18,503,348.13	16,467,161.93	16,474,998.79	16,474,998.79	1,829,478.15	1,865,665.35
Total FINQUITOS E INDEMNIZACIONES	1,500,000.00	16,854,588.57	21,761.29	18,332,827.28	18,503,348.13	16,467,161.93	16,474,998.79	16,474,998.79	1,829,478.15	1,865,665.35
Total PRESTACIONES CONTRACTUALES	56,449,779.87	1,385,409.40	8,718.00	57,826,471.27	25,639,251.52	50,520,540.71	50,520,540.71	50,520,540.71	32,193,219.75	7,305,930.66
Total PAGO POR FALLECIMIENTO DE PADRES, CONYUGE E HIJOS	422,000.00	98,210.67	0.00	520,210.67	149,210.67	191,496.00	191,496.00	191,496.00	371,000.00	328,714.67
Total AYUDA ADQUISICION DE LENTES	650,000.00	22,638.00	8,718.00	663,920.00	256,908.53	432,331.16	432,331.16	432,331.16	407,011.47	231,588.84
Total AYUDA PROTESIS DENTAL	300,000.00	13,500.00	0.00	313,500.00	51,900.00	66,000.00	66,000.00	66,000.00	251,600.00	247,500.00
Total AYUDA POR NACIMIENTO DE HIJOS	95,000.00	2,700.00	0.00	97,700.00	21,600.00	32,400.00	32,400.00	32,400.00	76,100.00	65,300.00
Total SUBSIDIO AL IMPUESTO PREDIAL	135,000.00	0.00	0.00	135,000.00	69,709.39	69,954.55	69,954.55	69,954.55	65,290.61	65,045.45
Total DESPESA	9,449,220.00	28,236.34	0.00	9,477,456.34	4,733,130.21	8,691,363.69	8,691,363.69	8,691,363.69	4,744,326.13	786,092.65
Total DESPESA ESPECIAL	6,546,911.40	58,091.86	0.00	6,605,003.26	30,441.08	6,411,322.58	6,411,322.58	6,411,322.58	6,574,562.18	193,680.68
Total SUBSIDIO ISPT	35,309,129.05	1,080,782.53	0.00	36,389,911.58	19,620,551.64	33,925,872.73	33,925,872.73	33,925,872.73	16,769,359.94	2,464,038.85
Total PREVISION SOCIAL DEL SINDICATO	112,500.00	0.00	0.00	112,500.00	87,300.00	87,300.00	87,300.00	87,300.00	25,200.00	25,200.00
Total APOYO ANUAL AL SINDICATO	812,500.00	81,250.00	0.00	893,750.00	612,500.00	612,500.00	612,500.00	612,500.00	281,250.00	281,250.00
Total FONDO DE VIVIENDA	2,617,519.42	0.00	0.00	2,617,519.42	0.00	0.00	0.00	0.00	2,617,519.42	2,617,519.42
Total OTRAS PRESTACIONES SOCIALES Y ECONOMICAS	60,025.00	729,904.00	0.00	789,929.00	361,865.00	641,753.00	641,753.00	641,753.00	428,064.00	148,176.00
Total VIATICOS DE NOMINA	60,025.00	729,904.00	0.00	789,929.00	361,865.00	641,753.00	641,753.00	641,753.00	428,064.00	148,176.00
Total PAGO DE ESTIMULOS A SERVIDORES PUBLICOS	8,842,027.03	186,407.39	102,514.10	9,025,920.32	4,578,856.23	8,242,308.23	8,242,308.23	8,242,308.23	4,447,064.09	783,612.09



**ESTADO DEL EJERCICIO DEL PRESUPUESTO
TRIBUNAL SUPERIOR DE JUSTICIA DEL ESTADO DE QUERETARO**

AGRUPADO POR CUENTA
NOVIEMBRE / 2013

DEPENDENCIAS	PRESUPUESTO AUTORIZADO				DEVENGADO	EJERCIDO	PAGADO	CRÉDITO DISPONIBLE PARA COMPROMETER (Modificado-Comprometido)	CRÉDITO DISPONIBLE (Modificado-Devengado)
	PRESUPUESTO DE EGRESOS APROBADO	AMPLIACIONES	REDUCCIONES	MODIFICADO					
Total ESTIMULOS	8,942,027.03	186,407.39	102,514.10	9,025,920.32	8,242,308.23	8,242,308.23	4,447,064.09	783,612.09	
Total ESTIMULO A CONSEJEROS	189,256.80	105,142.67	102,514.10	191,865.37	173,485.40	173,485.40	97,256.97	18,399.97	
Total ESTIMULO DE PUNTUALIDAD	8,752,770.23	81,264.72	0.00	8,834,034.95	8,068,822.83	8,068,822.83	4,349,807.12	765,212.12	
Total IMPUESTOS SOBRE NOMINAS Y OTROS QUE SE DERIVEN DE	8,157,265.69	2.71	0.00	8,157,268.40	6,821,399.16	6,821,399.16	4,852,927.21	1,335,869.24	
Total IMPUESTO SOBRE NOMINAS	8,141,139.09	0.00	0.00	8,141,139.09	6,819,597.94	6,819,597.94	4,837,893.37	1,321,541.15	
Total IMPUESTO SOBRE NOMINAS	8,141,139.09	0.00	0.00	8,141,139.09	6,819,597.94	6,819,597.94	4,837,893.37	1,321,541.15	
Total OTROS IMPUESTOS DERIVADOS DE UNA RELACION LABORAL	16,126.60	2.71	0.00	16,129.31	1,801.22	1,801.22	15,033.64	14,328.09	
Total SUBSIDIO AL EMPLEO	16,126.60	2.71	0.00	16,129.31	1,801.22	1,801.22	15,033.64	14,328.09	
Total Materiales y Suministros	10,711,114.72	1,913,265.22	998,352.15	11,625,027.79	8,292,322.73	8,359,846.50	4,204,639.55	3,393,705.06	
Total Materiales de Administración, Emisión de Documentos y Articulo	6,485,944.51	1,301,784.81	760,242.15	7,027,487.17	6,091,824.50	6,087,564.63	1,245,981.91	935,662.87	
Total MATERIALES, ÚTILES Y EQUIPOS MENORES DE OFICINA	1,066,902.72	298,320.37	138,265.15	1,226,957.94	901,697.08	906,099.65	371,525.90	325,260.86	
Total MATERIALES, ÚTILES Y EQUIPOS MENORES DE OFICINA	1,066,902.72	145,781.88	138,265.15	1,074,419.45	768,831.57	766,697.14	361,183.64	305,687.88	
Total MUEBLES DE OFICINA Y ESTANTERIA	0.00	152,538.49	0.00	152,538.49	132,865.51	139,402.51	138,664.51	19,672.98	
Total MATERIALES, ÚTILES Y EQUIPOS MENORES DE TECNOLOGIAS DE LA INFORMACION Y COMUNICACIONES	4,761,609.90	903,393.56	619,477.00	5,045,528.46	4,462,420.39	4,449,872.55	783,998.23	563,106.07	
Total MATERIALES, ÚTILES Y EQUIPOS MENORES DE TECNOLOGIAS DE LA INFORMACION Y COMUNICACIONES	4,761,609.90	472,791.67	615,699.00	4,618,702.57	4,245,110.42	4,239,887.51	4,239,887.51	373,592.15	



**ESTADO DEL EJERCICIO DEL PRESUPUESTO
TRIBUNAL SUPERIOR DE JUSTICIA DEL ESTADO DE QUERETARO**

AGRUPADO POR CUENTA

NOVIEMBRE / 2013

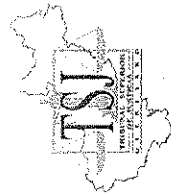
DEPENDENCIAS	PRESUPUESTO AUTORIZADO					EJERCICIO	PAGADO	CRÉDITO DISPONIBLE PARA COMPROMETER (Modificado-Comprometido)	CRÉDITO DISPONIBLE (Modificado-Deverigado)
	PRESUPUESTO DE EGRESOS APROBADO	AMPLIACIONES	REDUCCIONES	MODIFICADO	COMPROMETIDO				
Total EQUIPO DE COMPUTO Y DE TECNOLOGIAS DE LA INFORMACION	0.00	430,601.89	3,778.00	426,823.89	223,787.57	209,985.04	209,985.04	203,036.32	209,513.62
Total MATERIAL IMPRESO E INFORMACION DIGITAL	29,910.19	0.00	0.00	29,910.19	11,478.00	15,327.00	15,327.00	18,432.19	14,583.19
Total MATERIAL IMPRESO E INFORMACION DIGITAL	3,000.00	0.00	0.00	3,000.00	0.00	0.00	0.00	3,000.00	3,000.00
Total PERIODICOS Y SUSCRIPCIONES	26,910.19	0.00	0.00	26,910.19	11,478.00	15,327.00	15,327.00	15,432.19	11,583.19
Total MATERIAL DE LIMPIEZA	627,521.70	100,070.88	2,500.00	725,092.58	653,066.99	712,380.03	716,265.43	72,025.59	12,712.55
Total MATERIAL DE LIMPIEZA	627,521.70	100,070.88	2,500.00	725,092.58	653,066.99	712,380.03	716,265.43	72,025.59	12,712.55
Total Materiales y Articulos de Construcción y de Reparación	80,337.80	90,011.08	17,400.00	152,948.88	65,680.05	92,088.15	91,927.15	87,268.83	60,860.73
Total MATERIAL ELECTRICO Y ELECTRONICO	80,337.80	90,011.08	17,400.00	152,948.88	65,680.05	92,088.15	91,927.15	87,268.83	60,860.73
Total MATERIALES VARIOS	80,337.80	90,011.08	17,400.00	152,948.88	65,680.05	92,088.15	91,927.15	87,268.83	60,860.73
Total Productos Químicos, Farmacéuticos y de Laboratorio	2,332.84	3,897.05	1,010.00	5,219.89	2,188.66	2,840.86	2,840.86	3,031.23	2,379.03
Total MEDICINAS Y PRODUCTOS FARMACEUTICOS	2,332.84	3,897.05	1,010.00	5,219.89	2,188.66	2,840.86	2,840.86	3,031.23	2,379.03
Total MEDICINAS Y PRODUCTOS FARMACEUTICOS	2,332.84	3,897.05	1,010.00	5,219.89	2,188.66	2,840.86	2,840.86	3,031.23	2,379.03
Total Combustibles, Lubricantes y Aditivos	1,775,031.73	228,700.02	0.00	2,003,731.75	802,707.74	1,320,156.62	1,322,909.93	1,201,024.01	683,575.13
Total COMBUSTIBLES, LUBRICANTES Y ADITIVOS PARA VEHICULOS	1,775,031.73	228,700.02	0.00	2,003,731.75	802,707.74	1,320,156.62	1,322,909.93	1,201,024.01	683,575.13
Total COMBUSTIBLES, LUBRICANTES Y ADITIVOS PARA VEHICULOS	1,775,031.73	228,700.02	0.00	2,003,731.75	802,707.74	1,320,156.62	1,322,909.93	1,201,024.01	683,575.13
Total Vestuario, Blancos, Prendas de Protección y Artículos Deport	84,952.48	12,274.53	0.00	97,227.01	85,280.73	89,629.93	90,615.93	11,946.28	7,597.08
Total VESTUARIO Y UNIFORMES	16,082.19	12,274.53	0.00	28,356.72	28,147.92	28,356.72	29,342.72	208.80	0.00
Total VESTUARIO Y UNIFORMES	16,082.19	12,274.53	0.00	28,356.72	28,147.92	28,356.72	29,342.72	208.80	0.00



**ESTADO DEL EJERCICIO DEL PRESUPUESTO
TRIBUNAL SUPERIOR DE JUSTICIA DEL ESTADO DE QUERETARO**

AGRUPADO POR CUENTA
NOVIEMBRE / 2013

DEPENDENCIAS	PRESUPUESTO AUTORIZADO					COMPROMETIDO	DEVENGADO	EJERCICIO	PAGADO	CRÉDITO DISPONIBLE PARA COMPROMETER (Modificado-Comprometido)	CRÉDITO DISPONIBLE (Modificado-Devengado)
	PRESUPUESTO DE EGRESOS APROBADO	AMPLIACIONES	REDUCCIONES	MODIFICADO							
Total PRODUCTOS TEXTILES	68,870.29	0.00	0.00	68,870.29	57,132.81	61,273.21	61,273.21	61,273.21	11,737.48	7,597.08	
Total HILAZA Y AGUJAS	68,870.29	0.00	0.00	68,870.29	57,132.81	61,273.21	61,273.21	61,273.21	11,737.48	7,597.08	
Total Herramientas, Refacciones y Accesorios Menores	2,282,515.36	276,597.73	219,700.00	2,339,413.09	684,025.80	695,782.67	763,488.00	764,737.50	1,655,387.29	1,643,630.42	
Total REFACCIONES Y ACCESORIOS MENORES DE EDIFICIOS	2,282,515.36	276,597.73	219,700.00	2,339,413.09	684,025.80	695,782.67	763,488.00	764,737.50	1,655,387.29	1,643,630.42	
Total REFACCIONES Y ACCESORIOS MENORES DE EDIFICIOS	2,282,515.36	241,770.50	219,700.00	2,304,585.86	650,800.24	664,335.11	731,020.91	732,970.41	1,653,785.62	1,640,250.75	
Total EQUIPO Y APARATOS AUDIOVISUALES	0.00	889.00	0.00	889.00	0.00	0.00	0.00	0.00	889.00	889.00	
Total CAMARAS FOTOGRAFICAS Y DE VIDEO	0.00	5,891.08	0.00	5,891.08	5,851.60	5,851.60	7,515.60	7,515.60	39.48	39.48	
Total BIENES ARTISTICOS, CULTURALES Y CIENTIFICOS	0.00	4,648.00	0.00	4,648.00	3,158.80	3,158.80	3,158.80	2,458.80	1,489.20	1,489.20	
Total EQUIPO DE COMUNICACIONES Y TELECOMUNICACIONES	0.00	4,281.98	0.00	4,281.98	3,637.99	3,637.99	2,993.52	2,993.52	643.99	643.99	
Total OTROS EQUIPOS	0.00	19,117.17	0.00	19,117.17	20,577.17	18,799.17	18,799.17	18,799.17	-1,460.00	318.00	
Total Servicios Generales	15,766,003.63	4,095,786.23	610,026.51	19,251,763.95	12,421,973.78	13,498,636.76	14,052,644.51	14,049,677.13	6,829,789.57	5,752,926.59	
Total Servicios Básicos	4,548,392.20	1,541,381.55	255,538.19	5,834,235.56	3,252,089.19	4,285,011.05	4,306,283.32	4,306,283.32	2,582,146.37	1,549,224.51	
Total ENERGIA ELECTRICA	2,162,551.74	372,269.00	0.00	2,534,820.74	1,436,368.84	1,884,158.78	1,884,158.76	1,884,158.76	1,098,453.90	650,661.98	
Total ENERGIA ELECTRICA	2,162,551.74	372,269.00	0.00	2,534,820.74	1,436,368.84	1,884,158.76	1,884,158.76	1,884,158.76	1,098,453.90	650,661.98	
Total AGUA	777,736.50	867,841.07	252,548.19	1,393,029.38	628,180.79	880,274.94	887,185.94	887,185.94	764,848.59	512,754.44	
Total AGUA POTABLE	777,736.50	514,192.88	241,548.19	1,050,381.19	408,617.13	644,859.13	644,859.13	644,859.13	641,764.06	405,522.06	
Total AGUA PURIFICADA	0.00	353,648.19	11,000.00	342,648.19	219,563.66	235,415.81	242,326.81	242,326.81	123,084.53	107,232.38	
Total TELEFONIA TRADICIONAL	824,701.19	89,900.00	0.00	914,601.19	618,109.66	839,956.03	839,956.03	839,956.03	296,491.53	74,645.16	
Total TELEFONIA TRADICIONAL	824,701.19	89,900.00	0.00	914,601.19	618,109.66	839,956.03	839,956.03	839,956.03	296,491.53	74,645.16	

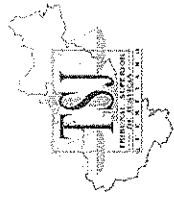


**ESTADO DEL EJERCICIO DEL PRESUPUESTO
TRIBUNAL SUPERIOR DE JUSTICIA DEL ESTADO DE QUERETARO**

AGRUPADO POR CUENTA

NOVIEMBRE / 2013

DEPENDENCIAS	PRESUPUESTO AUTORIZADO				DEVENGADO	EJERCIDO	PAGADO	CRÉDITO DISPONIBLE PARA COMPROMETER (Modificado-Comprometido)	CRÉDITO DISPONIBLE (Modificado-Devengado)
	PRESUPUESTO DE EGRESOS APROBADO	AMPLIACIONES	REDUCCIONES	MODIFICADO					
Total TELEFONIA CELULAR	246,742.44	12,975.00	2,990.00	256,727.44	191,373.89	191,373.89	191,373.89	82,076.55	65,353.55
Total TELEFONIA CELULAR	246,742.44	12,975.00	2,990.00	256,727.44	191,373.89	191,373.89	191,373.89	82,076.55	65,353.55
Total SERVICIO DE ACCESO A INTERNET, REDES Y PROCESAMIENTO DE INF.	267,883.90	125,732.07	0.00	393,615.97	249,457.99	249,457.99	249,457.99	244,654.64	144,157.98
Total SERVICIO DE ACCESO A INTERNET, REDES Y PROCESAMIENTO DE INF.	267,883.90	125,732.07	0.00	393,615.97	249,457.99	249,457.99	249,457.99	244,654.64	144,157.98
Total SERVICIOS POSTALES Y TELEGRAFICOS	268,776.43	72,664.41	0.00	341,440.84	239,789.44	254,150.71	254,150.71	95,621.16	101,651.40
Total SERVICIOS POSTALES Y TELEGRAFICOS	65,519.29	9,000.00	0.00	74,519.29	50,430.50	50,185.50	50,185.50	27,686.79	24,088.79
Total SERVICIO DE MENSAJERIA	203,257.14	63,664.41	0.00	266,921.55	189,358.94	203,965.21	203,965.21	67,954.37	77,562.61
Total Servicios de Arrendamiento	3,555,198.48	372,868.00	984.00	3,927,103.48	3,301,213.01	3,536,065.99	3,536,065.99	625,890.47	399,923.09
Total ARRENDAMIENTO DE EDIFICIOS	3,229,477.55	99,376.00	0.00	3,328,853.55	2,778,646.29	2,976,381.47	2,976,381.47	550,207.26	352,472.08
Total ARRENDAMIENTO DE EDIFICIOS	3,229,477.55	99,376.00	0.00	3,328,853.55	2,778,646.29	2,976,381.47	2,976,381.47	550,207.26	352,472.08
Total ARRENDAMIENTO DE EQUIPO DE TRANSPORTE	195,394.61	34,100.00	0.00	229,494.61	202,874.72	220,645.92	220,645.92	26,619.89	17,794.29
Total ARRENDAMIENTO DE EQUIPO DE TRANSPORTE	195,394.61	34,100.00	0.00	229,494.61	202,874.72	220,645.92	220,645.92	26,619.89	17,794.29
Total OTROS ARRENDAMIENTOS	130,326.32	239,413.00	984.00	368,755.32	319,692.00	339,038.60	339,038.60	49,063.32	29,716.72
Total ESPACIO DE ESTACIONAMIENTOS	123,514.13	22,416.00	0.00	145,930.13	102,864.00	122,046.60	122,046.60	43,066.13	23,883.53
Total ARRENDAMIENTOS VARIOS	6,812.19	216,997.00	984.00	222,825.19	216,992.00	216,992.00	216,992.00	5,997.19	5,833.19
Total Servicios Profesionales, Científicos y Técnicos y Otros Serv	4,284,541.74	931,344.94	28,917.60	5,186,969.08	3,490,892.53	3,705,614.58	3,705,614.58	1,696,076.55	1,672,089.62
Total SERVICIOS DE CAPACITACION	1,599,470.53	199,161.14	9,000.00	1,789,631.67	801,253.84	801,253.84	801,253.84	998,377.83	998,377.83
Total CURSOS DE CAPACITACION	127,871.73	19,161.14	9,000.00	138,032.87	55,161.58	55,161.58	55,161.58	82,871.29	82,871.29



ESTALJO DEL EJERCICIO DEL PRESUPUESTO TRIBUNAL SUPERIOR DE JUSTICIA DEL ESTADO DE QUERETARO

AGRUPADO POR CUENTA
NOVIEMBRE / 2013

DEPENDENCIAS	PRESUPUESTO AUTORIZADO				DEVENGADO	EJERCIDO	PAGADO	CRÉDITO DISPONIBLE PARA COMPROMETER (Modificado-Comprometido)	CRÉDITO DISPONIBLE (Modificado-Devengado)
	PRESUPUESTO DE EGRESOS APROBADO	AMPLIACIONES	REDUCCIONES	MODIFICADO					
Total HONORARIOS DE CAPACITACION	1,451,380.00	0.00	0.00	1,451,380.00	676,492.26	676,492.26	676,492.26	774,887.74	774,887.74
Total HONORARIOS PROFESIONALES	20,218.80	180,000.00	0.00	200,218.80	69,600.00	69,600.00	69,600.00	130,618.80	130,618.80
Total IMPRESIONES DE DCTOS OFICIALES PARA LA PRESTACION DE SERVICIO	2,685,071.21	732,183.80	19,917.60	3,397,337.41	2,713,625.42	2,904,360.74	2,904,360.74	707,698.72	683,711.99
Total SERVICIOS DE IMPRESION DE DOCUMENTOS OFICIALES	1,532,230.07	548,983.80	17,917.60	2,063,296.27	1,796,992.46	1,987,727.78	1,987,727.78	142,222.74	266,303.81
Total SERVICIO DE FOTOCOPIADO, DIGITALIZACION E IMPRESION	1,080,915.19	86,400.00	2,000.00	1,166,315.19	752,599.87	752,599.87	752,599.87	515,311.12	412,715.32
Total PUBLICACIONES OFICIALES PARA DIFUSION E INFORMACION	71,925.95	96,800.00	0.00	168,725.95	164,033.09	164,033.09	164,033.09	50,164.86	4,692.86
Total Servicios Financieros, Bancarios y Comerciales	547,875.67	236,204.69	113,731.31	670,349.05	492,813.94	492,813.94	492,813.94	174,235.11	177,535.11
Total SERVICIOS FINANCIEROS Y BANCARIOS	547,875.67	236,204.69	113,731.31	670,349.05	492,813.94	492,813.94	492,813.94	174,235.11	177,535.11
Total RESERVA PARA REEMBOLSO DE FIANZAS	160,348.64	0.00	0.00	160,348.64	28,948.80	28,948.80	28,948.80	131,399.84	131,399.84
Total COMISIONES BANCARIAS	26,013.38	19,210.00	19,210.00	26,013.38	21,737.68	21,737.68	21,737.68	4,275.70	4,275.70
Total FIANZA DE FIDELIDAD	21,418.73	0.00	0.00	21,418.73	21,143.89	21,143.89	21,143.89	274.84	274.84
Total PRIMAS Y POLIZAS DE SEGUROS DE EDIFICIOS	109,860.71	166,023.49	94,521.31	181,362.89	181,362.89	181,362.89	181,362.89	0.00	0.00
Total POLIZAS DE SEGUROS DE VEHICULOS	230,234.21	50,971.20	0.00	281,205.41	239,620.68	239,620.68	239,620.68	38,284.73	41,584.73
Total Servicios de Instalación, Reparación, Mantenimiento y Conser	772,296.56	696,232.55	171,855.29	1,296,663.82	839,437.93	1,146,211.86	1,143,244.48	219,225.64	457,225.89
Total MANTENIMIENTO Y CONSERVACION DE MOBILIARIO Y EQ. ADMINISTRAT	79,126.82	94,809.84	29,036.00	144,906.66	91,964.19	89,274.57	89,274.57	63,659.26	52,936.47
Total MANTENIMIENTO Y CONSERVACION DE MOBILIARIO Y EQ. DE ADMINIST	74,589.77	89,408.49	28,756.00	135,242.26	90,235.19	81,235.17	81,235.17	62,040.26	45,007.07
Total MANTENIMIENTO Y CONSERVACION DE EQUIPO DE COMUNICACION	4,537.05	5,401.35	280.00	9,658.40	1,729.00	8,039.40	8,039.40	1,619.00	7,929.40



**ESTADO DEL EJERCICIO DEL PRESUPUESTO
TRIBUNAL SUPERIOR DE JUSTICIA DEL ESTADO DE QUERETARO**

AGRUPADO POR CUENTA
NOVIEMBRE / 2013

DEPENDENCIAS	PRESUPUESTO AUTORIZADO				COMPROMETIDO	DEVENGADO	EJERCIDO	PAGADO	CRÉDITO DISPONIBLE PARA COMPROMETER (Modificado-Comprometido)	CRÉDITO DISPONIBLE (Modificado-Devengado)
	PRESUPUESTO DE EGRESOS APROBADO	AMPLIACIONES	REDUCCIONES	MODIFICADO						
Total REPARACION Y MANTENIMIENTO DE EQUIPO DE TRANSPORTE	655,925.39	552,556.79	138,409.29	1,070,072.89	946,732.35	695,969.88	1,002,300.02	999,332.64	123,340.54	374,103.01
Total REPARACION Y MANTENIMIENTO DE EQUIPO DE TRANSPORTE	655,925.39	552,556.79	138,409.29	1,070,072.89	946,732.35	695,969.88	1,002,300.02	999,332.64	123,340.54	374,103.01
Total INSTALACION, REPARACION Y MITO DE MAQ. OTROS EQUIPOS Y HERRA	37,234.35	48,865.92	4,410.00	81,690.27	49,464.43	51,503.86	54,637.27	54,637.27	32,225.84	30,186.41
Total INSTALACION, REPARACION Y MITO DE MAQUINARIA, OTROS EQ. Y HE	37,234.35	48,865.92	4,410.00	81,690.27	49,464.43	51,503.86	54,637.27	54,637.27	32,225.84	30,186.41
Total Servicios de Traslado y Viáticos	166,418.84	201,276.35	16,865.12	350,830.07	175,680.79	197,847.79	204,728.79	204,728.79	175,148.28	152,982.28
Total PASAJES AEREOS	24,541.73	38,598.00	0.00	63,139.73	42,769.72	42,769.72	42,769.72	42,769.72	20,370.01	20,370.01
Total PASAJES AEREOS NACIONALES	24,541.73	4,348.00	0.00	28,889.73	8,519.72	8,519.72	8,519.72	8,519.72	20,370.01	20,370.01
Total PASAJES AEREOS INTERNACIONALES	0.00	34,250.00	0.00	34,250.00	34,250.00	34,250.00	34,250.00	34,250.00	0.00	0.00
Total PASAJES TERRESTRES	25,572.75	28,788.00	0.00	54,360.75	22,465.00	21,305.00	24,877.00	24,877.00	31,875.75	33,055.75
Total PASAJES TERRESTRES ESTATALES	0.00	12,820.00	0.00	12,820.00	440.00	380.00	440.00	440.00	12,380.00	12,460.00
Total PASAJES TERRESTRES NACIONALES	25,572.75	15,968.00	0.00	41,540.75	22,045.00	20,945.00	24,437.00	24,437.00	19,495.75	20,595.75
Total VIATICOS EN EL PAIS	116,304.36	125,290.35	16,865.12	224,729.59	101,838.68	125,185.68	128,494.68	128,494.68	122,890.91	99,543.91
Total VIATICOS ESTATALES	50,629.89	76,232.59	14,000.00	112,862.28	41,803.68	59,684.68	61,478.68	61,478.68	71,058.60	53,177.60
Total VIATICOS NACIONALES	65,674.67	49,057.76	2,865.12	111,867.31	60,035.00	65,501.00	67,016.00	67,016.00	51,832.31	46,386.31
Total VIATICOS AL EXTRANJERO	0.00	8,600.00	0.00	8,600.00	8,587.39	8,587.39	8,587.39	8,587.39	12.61	12.61
Total VIATICOS AL EXTRANJERO	0.00	8,600.00	0.00	8,600.00	8,587.39	8,587.39	8,587.39	8,587.39	12.61	12.61
Total Servicios Oficiales	1,838,553.89	87,600.00	18,700.00	1,907,453.89	571,089.14	596,443.40	603,162.03	603,162.03	1,336,364.75	1,311,010.49
Total GASTOS DE ORDEN SOCIAL Y CULTURAL	1,652,716.87	0.00	0.00	1,652,716.87	434,929.56	444,037.48	449,597.61	449,597.61	1,217,787.31	1,208,679.39



ESTADO DEL EJERCICIO DEL PRESUPUESTO TRIBUNAL SUPERIOR DE JUSTICIA DEL ESTADO DE QUERETARO

AGRUPADO POR CUENTA
NOVIEMBRE / 2013

DEPENDENCIAS	PRESUPUESTO AUTORIZADO					DEVENGADO	EJERCIDO	PAGADO	CRÉDITO DISPONIBLE PARA COMPROMETER (Modificado-Comprometido)	CRÉDITO DISPONIBLE (Modificado-Devengado)
	PRESUPUESTO DE EGRESOS APROBADO	AMPLIACIONES	REDUCCIONES	MODIFICADO	COMPROMETIDO					
Total EVENTOS ESPECIALES	1,652,716.87	0.00	0.00	1,652,716.87	434,929.56	444,037.48	449,597.61	449,597.61	1,217,787.31	1,208,679.39
Total GASTOS DE REPRESENTACION	185,837.02	87,600.00	18,700.00	254,737.02	136,159.58	152,405.92	153,564.42	153,564.42	118,577.44	102,331.10
Total GASTOS DE REPRESENTACION	185,837.02	87,600.00	18,700.00	254,737.02	136,159.58	152,405.92	153,564.42	153,564.42	118,577.44	102,331.10
Total Otros Servicios Generales	52,736.25	28,857.15	3,435.00	78,158.40	57,457.00	45,223.00	57,764.00	57,764.00	20,701.40	32,935.40
Total IMPUESTOS Y DERECHOS	52,736.25	28,857.15	3,435.00	78,158.40	57,457.00	45,223.00	57,764.00	57,764.00	20,701.40	32,935.40
Total IMPUESTOS Y DERECHOS	27,919.50	25,704.50	3,435.00	50,189.00	32,762.00	32,762.00	32,762.00	32,762.00	17,427.00	17,427.00
Total VERIFICACION VEHICULAR	24,816.75	3,152.65	0.00	27,969.40	24,695.00	12,461.00	25,002.00	25,002.00	3,274.40	15,508.40
TOTAL	483,006,240.00	44,310,230.54	29,956,315.50	497,360,155.04	230,275,525.16	411,130,597.23	428,033,886.11	428,015,234.77	267,084,629.88	86,229,557.81

PODER JUDICIAL DEL ESTADO DE QUERÉTARO
CONCENTRADO MENSUAL DE EGRESOS
NOVIEMBRE DE 2013

SERVICIOS PERSONALES

SUELDOS AL PERSONAL BASE	\$20,382,886.58
SUPLENCIAS E INTERINATOS	\$158,934.50
DIAS DE DESCANSO	\$0.00
HORAS EXTRAORDINARIAS	\$178,464.58
PRIMA QUINQUENAL POR AÑOS DE SERVICIO	\$1,212,071.00
GRATIFICACIÓN DE FIN DE AÑO	\$24,739,757.36
PRIMA VACACIONAL	\$12,350.13
PRIMA SABATINA Y DOMINICAL	\$20,650.92
COMPENSACIONES FIJAS	\$3,522.00
GRATIFICACIÓN DE FIN DE AÑO DE COMPENSACIONES FIJAS	\$0.00
PRIMA VACACIONAL DE C. FIJAS	\$0.00
ESTÍMULO AL MEJOR TRABAJADOR	\$0.00
ESTÍMULO POR AÑOS DE SERVICIO	\$702,319.00
ESTÍMULO A CONSEJEROS	\$15,771.40
DESPENSA	\$790,377.17
DESPENSA ESPECIAL PERSONAL PERMANENTE	\$0.00
DESPENSA ESPECIAL PERSONAL COMPENSACIONES	\$0.00
VIÁTICOS DE NÓMINA	\$57,281.00
I.M.S.S. PATRONAL Y SAR (AFORES)	\$1,745,153.75
SUBSIDIO I.S.P.T.	\$2,744,916.22
FINIQUITOS E INDEMINIZACIONES	\$74,265.59
PAGO DE MARCHA	\$0.00
AYUDA FALLECIMIENTO DE PADRES, CONYUGE E HIJOS	\$18,285.33
AYUDA PROTESIS DENTAL	\$13,500.00
AYUDA POR NACIMIENTO DE HIJOS	\$900.00
SUBSIDIO AL IMPUESTO PREDIAL	\$0.00
AYUDA ADQUISICION DE LENTES	\$37,397.35
ESTIMULO DE PUNTUALIDAD	\$692,436.60
CUOTAS PARA SEGURO DE VIDA DEL PERSONAL CIVIL	\$1,479,782.00
GASTOS MÉDICOS	\$0.00
APOYO ANUAL AL SINDICATO	\$0.00
CAJA DE AHORROS SINDICALIZADOS	\$0.00
PREVISIÓN SOCIAL DE SINDICATO	\$0.00
SUBSIDIO AL EMPLEO	-\$60.57
IMPUESTO SOBRE NÓMINA	\$1,036,885.51
FONDO PARA LA VIVIENDA	\$0.00

SERV. PERSONALES

\$56,117,847.42

PODER JUDICIAL DEL ESTADO DE QUERÉTARO
CONCENTRADO MENSUAL DE EGRESOS
NOVIEMBRE DE 2013

SERVICIOS GENERALES

ARRENDAMIENTO DE EDIFICIOS	\$272,829.90
ARRENDAMIENTOS VARIOS	\$0.00
ARRENDAMIENTO DE EQUIPO DE TRANSPORTE	\$16,882.64
ARRENDAMIENTO DE ALARMAS	\$0.00
ESPACIO DE ESTACIONAMIENTOS	\$11,292.60
SERVICIOS POSTALES Y TELEGRÁFICOS	\$4,083.00
SERVICIO DE MENSAJERÍA	\$26,676.23
TELEFONÍA TRADICIONAL	\$78,069.20
TELEFONÍA CELULAR	\$16,923.00
ENERGIA ELÉCTRICA	\$117,174.00
AGUA	\$66,610.00
AGUA PURIFICADA	\$16,857.15
SERVICIOS DE FOTOCOPIADO, DIGITALIZACIÓN E IMPRESIÓN	\$90,449.60

IMPRESIONES DE DOCUMENTOS OFICIALES PARA LA PRESTACIÓN DE SERVICIOS PÚBLICOS, IDENTIFICACIÓN, FORMATOS ADMINISTRATIVOS Y FISCALES, FORMAS VALORADAS, CERTIFICADOS Y TÍTULOS	\$278,525.03
PUBLICACIONES OFICIALES PARA DIFUSIÓN E INFORMACIÓN	\$0.00
GASTOS DE REPRESENTACIÓN	\$4,517.81
PASAJE AÉREOS NACIONALES	\$4,348.00
PASAJE AÉREOS INTERNACIONALES	\$0.00
PASAJES TERRESTRES ESTATALES	\$40.00
PASAJES TERRESTRES NACIONALES	\$3,548.00
PASAJES TERRESTRES INTERNACIONALES	\$0.00
VIÁTICOS ESTATALES	\$2,501.01
VIÁTICOS NACIONALES	\$16,807.10
VIÁTICOS AL EXTRANJERO	\$0.00
CURSOS DE CAPACITACIÓN	\$0.00
EVENTOS ESPECIALES	\$47,162.08
HONORARIOS DE CAPACITACIÓN	\$109,254.20
HONORARIOS PROFESIONALES	\$0.00
PÓLIZAS DE SEGUROS DE VEHÍCULOS	\$0.00
PÓLIZAS DE SEGUROS DE EDIFICIOS	\$0.00
FIANZA DE FIDELIDAD	\$0.00
REEMBOLSO DE FIANZAS	\$0.00
COMISIONES BANCARIAS	-\$13.46
REPARACIÓN Y MANTENIMIENTO DE EQUIPO DE TRANSPORTE	\$35,828.79
MANTENIMIENTO Y CONSERVACIÓN DE MOBILIARIO Y EQUIPO DE ADMIN.	\$8,297.58
INSTALACIÓN, REPARACIÓN Y MANTENIMIENTO DE MAQUINARIA, OTROS I	\$4,599.59
MANTENIMIENTO Y CONSERVACIÓN DE EQUIPO DE COMUNICACIÓN	\$0.00
VERIFICACIÓN VEHICULAR	\$0.00
SERVICIO DE ACCESO DE INTERNET, REDES Y PROCESAMIENTO DE INFORMACIÓN	\$22,678.00
IMPUESTOS Y DERECHOS	\$0.00
TOTAL SERV. GENERALES	\$1,255,941.05

**PODER JUDICIAL DEL ESTADO DE QUERÉTARO
CONCENTRADO MENSUAL DE EGRESOS
NOVIEMBRE DE 2013**

MATERIALES Y SUMINISTROS

MATERIALES Y UTILES MENORES DE OFICNA	\$120,711.87
MUEBLES DE OFICINA Y ESTANTERIA	\$18,019.34
MATERIALES Y UTILES DE IMPRESIÓN Y REPRODUCCIÓN	\$379,606.14
EQUIPO DE COMPUTO Y DE TECNOLOGIA	\$9,268.40
MATERIAL IMPRESO E INFORMACIÓN DIGITAL	\$0.00
PERIÓDICOS Y SUSCRIPCIONES	\$0.00
COMBUSTIBLES, LUBRICANTES Y ADITIVOS PARA VEHICULOS	\$40.00
MATERIAL DE LIMPIEZA	\$76,575.62
HILAZA Y AGUJAS	\$10,139.72
MATERIALES VARIOS	\$8,931.00
REFACCIONES Y ACCESORIOS MENORES DE EDIFICIOS	\$53,014.06
EQUIPO DE COMUNICACIONES Y TELECOM.	\$0.00
EQUIPOS Y APARATOS AUDIOVISUALES	\$0.00
CAMARAS FOTOGRAFICAS Y DE VIDEO	\$0.00
BIENES ARTISTICOS, CULTURALES Y CIENTIF.	\$0.00
OTROS EQUIPOS	\$584.00
VESTUARIO Y UNIFORMES	\$0.00
MEDICINAS Y PRODUCTOS FARMACEUTICOS	\$67.90
TOTAL MAT. Y SUMINISTROS	\$676,958.05

CUENTA

MOBILIARIO Y EQUIPO

EQUIPO DE OFICINA	\$0.00
MOBILIARIO	\$7,989.03
EQUIPO DE COMPUTO	\$16,195.46
ACCESORIOS DE EQUIPO DE COMPUTO	\$171,135.57
EQUIPO DE COMUNICACIONES	\$0.00
EQUIPO DE AUDIO Y VIDEO	\$0.00
EQUIPO DE APOYO	\$42,530.03
ARTICULOS DECORATIVOS	\$0.00
SOFTWARE	\$0.00
EQUIPO DE TRANSPORTE	\$0.00
CAMARAS	\$0.00
TOTAL MOBILIARIO Y EQUIPO	\$237,850.09

TOTAL EGRESOS PODER JUDICIAL

\$58,288,596.61

PODER JUDICIAL DEL ESTADO DE QUERÉTARO
CONCENTRADO MENSUAL DE CHEQUES Y TRANSFERENCIAS
NOVIEMBRE DE 2013

No. CHEQUE O TRANSF.	TIPO DE POLIZA	BENEFICIARIO	IMPORTE
1370	TE	ZEPEDA GARRIDO JUAN MANUEL	1,761,190.19
1372	TE	CAJA INMACULADA S.C. DE A.P.	47,521.30
35323	CH	PINTURAS CORREGIDORA S.A. DE C.V.	394.00
35324	CH	LEDESMA GARCIA JUAN DE JESUS	10,266.00
35325	CH	DISTRIBUCIONES FERRETERAS SAN JOSÉ S.A. DE C.V.	1,786.03
35326	CH	GARCIA MENDEZ JOSE LUIS	3,580.66
35322	CH	CANCELADO	0.00
35327	CH	RANGEL CABELLO JORGE DIONICIO	2,033.00
35328	CH	VILLARREAL GARCIA GLORIA	69,427.62
1377	TE	PONCE VILLA MARIELA	21,560.39
1378	TE	GABRIELA RODRIGUEZ CANTU	74,755.44
1379	TE	DISTRIBUIDOR ELÉCTRICO DEL BAJÍO S.A. DE C.V.	2,727.13
1380	TE	SOLUCION DIGITAL EMPRESARIAL	75,416.20
1381	TE	ROALCOM S.A. DE C.V.	2,550.00
1382	TE	TIMOTEO HERNANDEZ ARTEAGA	26,100.00
1383	TE	NEGOCIOS VIGA S.A. DE C.V.	115,927.34
1384	TE	COMPAÑIA HOTELERA S.A. DE C.V.	31,583.92
1385	TE	GERARDO OLVERA OSORNIO	39,759.87
1386	TE	MADRID LINO SALVADOR	22,837.02
1387	TE	ESTAC. FUNCIONALES DE QUERETARO S.A. DE C.V.	7,890.00
1388	TE	JOSE LUIS DE MIGUEL LONGEGA	1,026.06
1389	TE	COMISION ESTATAL DE AGUAS	1,754.00
1390	TE	COMISION ESTATAL DE AGUAS	253.00
1391	TE	COMISION ESTATAL DE AGUAS	511.00
1392	TE	COMISION FEDERAL DE ELECTRICIDAD	72,944.00
1393	TE	COMISION FEDERAL DE ELECTRICIDAD	11,722.00
1394	TE	PROPIMEX S. DE R.L. DE C.V.	3,972.50
1395	TE	DATA CODE SOLUCIONES SA. DE CV.	1,872.94
1396	TE	DIDACTICOS JML, S.A. DE C.V.	5,162.96
1397	TE	JORGE SERRANO CEBALLOS	17,270.69
1398	TE	AXA SEGUROS S.A. DE C.V.	6,112.00
1399	TE	DANIEL FERNANDEZ SOBRINO	382.80
1400	TE	COMISION ESTATAL DE AGUAS	299.00
1401	TE	PROLIMPIEZA S.A DE C.V.	8,171.85
35329	CH	FRANCISCO MALIACHI MEJÍA	1,566.00
1402	TE	BJ QUERETARO S.A. DE C.V.	4,348.00
1403	TE	GOBIERNO DEL ESTADO DE QUERETARO	22,367.28
35337	CH	CANCELADO	0.00
35333	CH	CANCELADO	0.00
35332	CH	AP RADIADORES S.A. DE C.V.	1,550.00
35331	CH	RANGEL CABELLO JORGE DIONICIO	6,321.68
	CH	CANCELADO	0.00
35330	CH	GARCIA MENDEZ JOSE LUIS	4,942.08
35335	CH	AP RADIADORES S.A. DE C.V.	1,550.00
35336	CH	GARDUÑO ORTIZ YASMIN	3,231.63
1405	TE	CAJA GONZALO VEGA S.C.L.	361,564.00
1406	TE	CENTRO DE ESTUDIOS SUPERIORES E I	1,950.00

PODER JUDICIAL DEL ESTADO DE QUERÉTARO
CONCENTRADO MENSUAL DE CHEQUES Y TRANSFERENCIAS
NOVIEMBRE DE 2013

No. CHEQUE O TRANSF.	TIPO DE POLIZA	BENEFICIARIO	IMPORTE
1407	TE	TRIBUNAL SUPERIOR DE JUSTICIA DEL EDO DE QUERETARO	24,193.19
1408	TE	GOBIERNO DEL ESTADO DE QUERETARO	23,761.89
1409	TE	QUALITAS COMPAÑIA DE SEGUROS, S.A.B. DE C.V.	5,566.70
1410	TE	HDI SEGUROS S.A.	1,583.76
1411	TE	CAJA POPULAR LAS HUASTECAS S.C.L.	51,700.00
1412	TE	JESUS FELIPE FLORES SAUCEDO	1,088.90
1413	TE	S.T.S.P.E	94,982.34
1414	TE	GRUPO NACIONAL PROVINCIAL S.A.B.	6,635.65
1415	TE	ADMINISTRADORA DE CAJA BIENESTAR S.C.	109,253.61
1416	TE	SEGUROS INBURSA S.A.	20,303.20
1417	TE	CAJA INMACULADA S.C. DE A.P.	438,578.90
1418	TE	LIBERTAD SERVICIOS FINANCIEROS SA DE CV	32,715.00
35338	CH	MEJIA BENITEZ ANA ROSA	4,785.00
35339	CH	LEDEZMA MORALES MARTHA PATRICIA	5,048.00
1419	TE	FRANCIA HERLINDA LOARCA MONTES	852.60
1420	TE	COMISION FEDERAL DE ELECTRICIDAD	5,223.00
1421	TE	COMISION FEDERAL DE ELECTRICIDAD	1,112.00
1422	TE	COMISION FEDERAL DE ELECTRICIDAD	10,820.00
1424	TE	ALESTRA S. DE R.L. DE C.V.	22,678.00
1425	TE	MADRID LINO SALVADOR	15,239.00
1426	TE	VILLANUEVA SEGURA IRMA LETICIA	9,273.05
1427	TE	DHL EXPRESS MEXICO SA. DE CV.	8,114.57
1428	TE	REFACCIONES Y ACCESORIOS EL TANQUE S.A. DE C.V.	2,730.00
1429	TE	PROVEEDORA ELÉCTRICA HYV S.A. DE C.V.	3,141.79
1430	TE	AUTOS SSDE QUERÉTARO SA. DE CV.	2,749.85
1431	TE	IRENE GARAY NAVARRO	1,421.00
1432	TE	GOBIERNO DEL ESTADO DE QUERETARO	5,447.00
1433	TE	BELTRAN ALVAREZ JAVIER	15,045.35
1434	TE	ARSENIO DURAN BECERRA	15,045.35
1435	TE	COMISION FEDERAL DE ELECTRICIDAD	11,500.00
1436	TE	GOBIERNO DEL ESTADO DE QUERETARO	4,570,798.78
35340	CH	COBIAN UGALDE RAQUEL ARELI	4,625.00
1437	TE	GOBIERNO DEL ESTADO DE QUERETARO	551,850.94
1423	TE	RADIOMOVIL DIPSA, S.A. DE C.V.	16,723.00
1438	TE	JOSE LUIS DE MIGUEL LONGEGA	942.30
35341	CH	GUILLERMO DE LIGORIO LEAL	4,628.40
35342	CH	DISTRIBUCIONES FERRETERAS SAN JOSÉ S.A. DE C.V.	437.56
35343	CH	ORTEGA CERBON JOSE ANTONIO	3,070.20
35344	CH	GARDUÑO ORTIZ YASMIN	3,739.88
35345	CH	MYRIAM VALLARINO HERNANDO	848.04
35346	CH	GODINEZ SANTIAGUILLO ALFREDO	2,586.19
1505	TE	BBVA BANCOMER S.A.	5,519,962.83
1439	TE	REFACCIONES Y ACCESORIOS EL TANQUE S.A. DE C.V.	2,220.00
1440	TE	AARON STEVE ALCANTAR GARCIA	208.80
1441	TE	MADRID LINO SALVADOR	1,371.00
1442	TE	JUNTA DE AGUA POTABLE Y ALCANTARILLADO MUNICIPAL	1,090.00
1443	TE	CONSORCIO GAVA SA. DE CV.	33,474.71

PODER JUDICIAL DEL ESTADO DE QUERÉTARO
CONCENTRADO MENSUAL DE CHEQUES Y TRANSFERENCIAS
NOVIEMBRE DE 2013

No. CHEQUE O TRANSF.	TIPO DE POLIZA	BENEFICIARIO	IMPORTE
1444	TE	EQUIPOS COMERCIALES DE QUERETARO SA DE CV	25,639.37
1445	TE	EQUIPOS COMERCIALES DE QUERETARO SA DE CV	522.00
1448	TE	NEOCOM S.A DE C.V.	7,665.95
1449	TE	ASIAMI SA. DE CV.	69,751.58
1450	TE	PAPELERIAS COLIBRI S. DE R.L. DE C. V.	108,778.71
1451	TE	ASIAMI SA. DE CV.	5,724.70
1452	TE	PAPELERIAS COLIBRI S. DE R.L. DE C. V.	130.00
1453	TE	EQUIPOS Y SISTEMAS RAIGO, S.A. DE C.V.	7,661.34
1454	TE	IMPRESORA ALBATROS, S.A. DE C.V.	5,104.00
1455	TE	DISEÑO E IMPRESOS DE QUERETARO, S.A. DE C.V.	29,208.80
1456	TE	WILCON INGENIERIA Y DIBUJO S.A. DE C.V.	32,347.18
1457	TE	TIMOTEO HERNANDEZ ARTEAGA	106,099.40
1458	TE	WILCON INGENIERIA Y DIBUJO S.A. DE C.V.	199.75
1459	TE	TRANSPORTES BASALDUA SA DE CV.	7,997.04
1460	TE	CORPORATIVO DE SOLUCIONES TECNOLOGICAS, S.A. DE	10,376.20
1461	TE	ASISCOM S.A. DE C.V.	101,384.00
1462	TE	CORPORATIVO DE SOLUCIONES TECNOLOGICAS, S.A. DE	371.20
1463	TE	ASISCOM S.A. DE C.V.	18,560.00
1446	TE	CANCELADO	0.00
1447	TE	CANCELADO	0.00
1464	TE	VICTORIO CHAVEZ GIRON	2,969.60
1465	TE	INMOBILIARIA OGAME S.A. DE C.V.	3,165.00
1466	TE	PROPIMEX S. DE R.L. DE C.V.	9,845.15
1467	TE	PROPIMEX S. DE R.L. DE C.V.	2,124.00
1468	TE	COMISION FEDERAL DE ELECTRICIDAD	3,381.00
1469	TE	COMISION ESTATAL DE AGUAS	52,738.00
1470	TE	MC MICROCOMPUTACIÓN, S.A DE C.V.	23,258.00
1471	TE	TRIBUNAL SUPERIOR DE JUSTICIA DEL EDO DE QUERETARO	9,316,424.00
35347	CH	OLGUIN FERRUSCA MA TERESA	5,179.03
35357	CH	ARVIZU BARRON JESUS	4,511.63
35356	CH	GARCIA MENDEZ JOSE LUIS	3,163.73
35355	CH	DISTRIBUCIONES FERRETERAS SAN JOSÉ S.A. DE C.V.	4,240.54
35354	CH	INMOBILIARIA OGAME S.A. DE C.V.	1,203.00
35352	CH	CANCELADO	0.00
35351	CH	HERRERA SOLORIO LORENA	810.00
35350	CH	EXTINTORES ZARAGOZA DE QUERÉTARO S. A. DE C. V.	2,807.20
35349	CH	OSORNIO GOMEZ ISAAC ALFONSO	32,909.82
35348	CH	RUIZ DURAN MARIA DEL CARMEN	66,129.18
35353	CH	VILLALON CHARRE JOSE	1,948.80
35358	CH	HERRERA SOLORIO LORENA	2,200.00
1472	TE	CANCELADO	0.00
1473	TE	CENTRO DE ESTUDIOS SUPERIORES E I	1,950.00
1474	TE	TRIBUNAL SUPERIOR DE JUSTICIA DEL EDO DE QUERETARO	80,233.82
1475	TE	GOBIERNO DEL ESTADO DE QUERETARO	23,761.77
1476	TE	QUALITAS COMPAÑIA DE SEGUROS, S.A.B. DE C.V.	56,963.02
1477	TE	HDI SEGUROS S.A.	1,583.70
1478	TE	CAJA POPULAR LAS HUASTECAS S.C.L.	52,646.00

PODER JUDICIAL DEL ESTADO DE QUERÉTARO
CONCENTRADO MENSUAL DE CHEQUES Y TRANSFERENCIAS
NOVIEMBRE DE 2013

No. CHEQUE O TRANSF.	TIPO DE POLIZA	BENEFICIARIO	IMPORTE
1479	TE	S.T.S.P.E	542,069.93
1480	TE	GRUPO NACIONAL PROVINCIAL S.A.B.	110,974.75
1481	TE	SEGUROS INBURSA S.A.	20,051.11
1482	TE	CAJA INMACULADA S.C. DE A.P.	451,452.00
1483	TE	CASA HOGAR SAN PABLO IAP	2,000.00
1484	TE	ADMINISTRADORA DE CAJA BIENESTAR S.C.	109,253.61
1485	TE	LIBERTAD SERVICIOS FINANCIEROS SA DE CV	34,129.00
1486	TE	TELEFONOS DE MEXICO S.A.B DE C.V.	78,069.20
1487	TE	COMISION FEDERAL DE ELECTRICIDAD	214.00
1488	TE	COMISION FEDERAL DE ELECTRICIDAD	130.00
1489	TE	COMISION FEDERAL DE ELECTRICIDAD	128.00
1490	TE	COMISION ESTATAL DE AGUAS	4,273.00
1491	TE	COMISION ESTATAL DE AGUAS	1,896.00
1492	TE	COMISION ESTATAL DE AGUAS	3,571.00
1493	TE	COMISION ESTATAL DE AGUAS	225.00
1494	TE	PROPIMEX S. DE R.L. DE C.V.	4,618.00
1495	TE	DHL EXPRESS MEXICO SA. DE CV.	7,658.61
1496	TE	ADELAIDA DEL SOCORRO ARVIZU DE LEÓN	6,558.29
1497	TE	JOSE LUIS DE MIGUEL LONGEGA	1,311.06
1498	TE	MADRID LINO SALVADOR	6,542.00
1499	TE	AARON STEVE ALCANTAR GARCIA	16,915.12
1500	TE	BLANCA ANGELICA IGUAL HERRERA	754.00
1501	TE	VILLANUEVA SEGURA IRMA LETICIA	1,275.00
1502	TE	JORGE SERRANO CEBALLOS	17,270.69
1503	TE	CAJA INMACULADA S.C. DE A.P.	1,885.00
1504	TE	SOLUCION DIGITAL EMPRESARIAL	15,033.40
35359	CH	PACHECO GARCIA JAVIER	9,240.00
35360	CH	AGUILAR GUTIERREZ LUIS MANUEL	18,335.00
35361	CH	AGUILAR OSORNIO EDGAR	35,291.00
35362	CH	ALEJANDRE REYES MARIO FRANCESCO HAZZAN	15,160.00
35363	CH	AYALA CABRERA ANA LAURA	14,745.00
35364	CH	BECERRIL MORENO ARACELI	16,194.00
35365	CH	CANCELADO	0.00
35366	CH	BUSTOS DEL CASTILLO JESUS JORGE	17,077.00
35367	CH	BELLO VALDEZ ESPERANZA	21,303.00
35368	CH	CABRERA CASTILLO SANTOS	16,743.00
35369	CH	CANTO ARVIZU ANAID	23,598.00
35370	CH	CARRILLO PEREZ ALBA VIRIDIANA	16,345.00
35371	CH	CARRILLO URIBE CORINA	14,330.00
35372	CH	CASTAÑEDA FLORES DANAHE PAOLA	18,698.00
35373	CH	COBIAN UGALDE RAQUEL ARELI	15,514.00
35374	CH	CRUZ MORALES ANA MARIA DEL ROSARIO	31,330.00
35375	CH	DE LA CRUZ IRINEO GUEDELIA	12,736.00
35376	CH	DE LA CRUZ IRINEO MA IGNACIA	16,250.00
35377	CH	ESPINO RENTERIA SANDRA LORENA	20,696.00
35378	CH	FIGUEROA RICO YANINA DEL CARMEN	16,430.00
35379	CH	FUENTES AGUILAR ALONSO	15,615.00

PODER JUDICIAL DEL ESTADO DE QUERÉTARO
CONCENTRADO MENSUAL DE CHEQUES Y TRANSFERENCIAS
NOVIEMBRE DE 2013

No. CHEQUE O TRANSF.	TIPO DE POLIZA	BENEFICIARIO	IMPORTE
35380	CH	GARCIA AGUILAR LOURDES ANABEL	17,596.00
35381	CH	GARCIA URIBE BLANCA XOCHITL	14,984.00
35382	CH	GONZALEZ DELGADILLO JOSE ANTONIO	14,591.00
35383	CH	GONZALEZ GARCIA KARLA JAZMIN	15,692.00
35384	CH	GONZALEZ HERNANDEZ ELSA	13,067.00
35385	CH	GONZALEZ HERRERA CRISTINA MARYL	18,582.00
35386	CH	GONZALEZ SERVIN MARIA DEL PILAR	15,942.00
35387	CH	HERNANDEZ JIMENEZ KARINA	13,067.00
35388	CH	HERNANDEZ RAMIREZ ANTONIO	15,022.00
35389	CH	JIMENEZ MACIAS CESAR JACOB	14,554.00
35390	CH	LEDESMA MUSIATE ROBERTO AFIF	16,229.00
35391	CH	LEDEZMA MORALES MARTHA PATRICIA	16,726.00
35392	CH	MARTINEZ RAMIREZ LUIS	18,230.00
35393	CH	MEJIA BENITEZ ANA ROSA	16,490.00
35394	CH	MEJIA CERRILLO LAURA ELOISA	15,836.00
35395	CH	MEJIA GONZALEZ ANA ROSA	15,526.00
35396	CH	MENDOZA RANGEL LUCIA	15,180.00
35397	CH	MIRELES LARA MARIA VIRGINIA	36,431.00
35398	CH	MONDRAGON ALVAREZ SELENE	12,370.00
35399	CH	NAVARRETE MARTINEZ ANABEL	15,014.00
35400	CH	OLVERA CONTRERAS SILVIA	13,978.00
35401	CH	OLVERA JIMENEZ NAYELI	14,799.00
35402	CH	OSEJO HUERTA JEANETTE	16,752.00
35403	CH	PACHECO FLORES JUANA MARIA	17,413.00
35404	CH	PADILLA HERNANDEZ ANDREA IBETH	15,156.00
35405	CH	PATIÑO RODRIGUEZ MARIA LUCERO	28,664.00
35406	CH	PERALES RODRIGUEZ SARAHÍ	13,087.00
35407	CH	PEREZ ORTEGA JUAN OSWALDO	15,074.00
35408	CH	RAMIREZ PERUSQUIA EDUARDO	14,232.00
35409	CH	CANCELADO	0.00
35410	CH	REYES OJEDA MARIA GUADALUPE	15,192.00
35411	CH	RINCON CAMACHO ABRAHAM	16,000.00
35412	CH	ROJAS PAZ WILLIAMS	13,581.00
35413	CH	ROSILES ZARAZUA FERNANDO	15,301.00
35414	CH	RUIZ RIOS JAIME ENRIQUE	18,780.00
35415	CH	CANCELADO	0.00
35416	CH	SANDOVAL VEGA RAFAEL J	17,664.00
35417	CH	SEPULVEDA PADILLA MARIA EVANGELINA	14,347.00
35418	CH	SERVIN GUTIERREZ AMADO	18,442.00
35419	CH	SUAREZ DE JESUS ARACELI	16,970.00
35420	CH	TREJO GONZALEZ LORENZO	16,560.00
35421	CH	TREJO SERPAS BRENDA ALMA DELIA	12,113.00
35422	CH	VAZQUEZ GUALITO JUAN MARTIN	15,095.00
35423	CH	YAÑEZ CINTORA MIRIAM	15,782.00
35424	CH	ZAMORANO ARAUJO MARTHA ELENA	14,347.00
35425	CH	ZARIÑANA MARTINEZ RAUL ANDONI SERGEI	16,952.00

PODER JUDICIAL DEL ESTADO DE QUERÉTARO
CONCENTRADO MENSUAL DE CHEQUES Y TRANSFERENCIAS
NOVIEMBRE DE 2013

No. CHEQUE O TRANSF.	TIPO DE POLIZA	BENEFICIARIO	IMPORTE
35426	CH	SOTO ROJAS EDITH JANETTE	13,580.00
35427	CH	SALAS PLACENCIA DIEGO VICTOR	15,162.00
35428	CH	RESENDIZ DE SANTIAGO MARIA ANGELICA	13,042.00
	CH	CANCELADO	0.00
1506	TE	TRIBUNAL SUPERIOR DE JUSTICIA DEL EDO DE QUERETARO	34,234,994.00
1534	TE	ALGASE S.A. DE C.V.	7,449.40
1535	TE	COSTCO DE MEXICO S.A. DE C.V.	44,517.28
1626	TE	ALFONSO EUSEBIO HELGUERA UGALDE	16,195.46
1629	TE	CAJA GONZALO VEGA S.C.L.	23,097.00