




ESTADO DE QUERÉTARO
PODER JUDICIAL

Santiago de Querétaro, Qro., 10 de marzo de 2014

C.P. EDGAR PEREZ PEDRAZA
JEFE DE LA UNIDAD ADMINISTRATIVA DE INFORMACIÓN
GUBERNAMENTAL DEL PODER JUDICIAL
PRESENTE

Informo a Usted que en el mes de diciembre de 2013, los ingresos de Fondo Auxiliar ascendieron a la cantidad de \$1'365,115.60 (Un millón trescientos sesenta y cinco mil ciento quince pesos 60/100 M.N.), los cuales se aplicaron para cubrir el pago de los gastos de áreas dependientes del Consejo de la Judicatura.

Esperando que le sea de utilidad la información, aprovecho la ocasión para enviarle un cordial saludo.



C.P. SARA SEPTIÉN OLIVARES
DIRECTORA DE CONTABILIDAD Y FINANZAS



Balance General
AL 31 DE DICIEMBRE DEL 2013

ACTIVO		PASIVO	
ACTIVO CIRCULANTE		PASIVO CIRCULANTE	
Efectivo y Equivalentes	22,026,784.97	Cuentas por Pagar a Corto Plazo	13,200,687.30
Derechos a Recibir Efectivo o Equivalentes	1,673.97	SUMA PASIVO CIRCULANTE	13,200,687.30
SUMA ACTIVO CIRCULANTE	22,028,458.94		
ACTIVO NO CIRCULANTE		SUMA PASIVO	13,200,687.30
Bienes Inmuebles, Infraestructura y Construcciones en Bienes Muebles	869,196.00		
Activos Intangibles	74,342,439.43	CAPITAL	
Depreciación, Deterioro y Amortización Acumulada de l	762,548.72	HACIENDA PÚBLICA/PATRIMONIO CONTRIBUIDO	
Otros Activos no Circulantes	-157,374.08	Aportaciones	-22,350.17
SUMA ACTIVO NO CIRCULANTE	75,818,969.13	Actualización de la Hacienda Pública/Patrimonio	65,213,668.72
		SUMA HACIENDA PÚBLICA/PATRIMONIO CONTRIBUIDO	65,191,318.55
SUMA DE ACTIVO \$	97,847,428.07	HACIENDA PÚBLICA /PATRIMONIO GENERADO	
		RESULTADO DEL EJERCICIO	6,691,236.34
		Resultados de Ejercicios Anteriores	12,741,682.49
		SUMA HACIENDA PÚBLICA /PATRIMONIO GENERADO	19,432,918.83
		SUMA CAPITAL	84,624,237.38
		SUMA PASIVO + CAPITAL \$	97,824,924.68



TRIBUNAL SUPERIOR DE JUSTICIA DEL ESTADO DE QUERETARO

BALANCE GENERAL (cuentas de orden) AL 31 DE DICIEMBRE DEL 2013

ORDEN

VALORES

Valores en Custodia	247,651,604.54
Custodia de Valores	(247,674,108.10)
SUMA VALORES	(22,503.56)

BIENES EN CONCESIONADOS O EN COMODATO

Bienes Bajo Contrato en Comodato	19,241,042.86
Contrato de Comodato por Bienes	(19,241,042.86)
SUMA BIENES EN CONCESIONADOS O EN COMODATO	0.00

LEY DE INGRESOS

Ley de Ingresos Estimada	483,006,240.00
Ley de Ingresos por Ejecutar	0.00
Modificaciones a la Ley de Ingresos Estimada	23,239,530.64
Ley de Ingresos Devengada	0.00
Ley de Ingresos Recaudada	(506,245,770.64)
SUMA LEY DE INGRESOS	0.00

PRESUPUESTO DE EGRESOS

Presupuesto de Egresos Aprobado	(483,006,240.00)
Presupuesto de Egresos por Ejercer	6,127,898.22
Modificaciones al Presupuesto de Egresos Aprobado	(23,239,530.54)
Presupuesto de Egresos Comprometido	0.00
Presupuesto de Egresos Devengado	6,119,595.14
Presupuesto de Egresos Ejercido	0.00
Presupuesto de Egresos Pagado	493,998,277.18
SUMA PRESUPUESTO DE EGRESOS	0.00

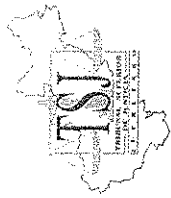
SUMA DE ORDEN

(22,503.56)



**TRIBUNAL SUPERIOR DE JUSTICIA DEL ESTADO DE
QUERETARO**
ESTADO DE RESULTADOS DEL 01 DE ENERO DE 2013 AL 31 DE DICIEMBRE DE 2013

	Saldo inicial al 01.DIC.13	% Ing	Mov. en el periodo	% Ing	Saldo final al 31.DIC.13	% Ing
INGRESOS DE GESTIÓN						
Derechos	2,244.00	0.00	6,600.00	0.01	8,844.00	0.00
Productos de Tipo Corriente	9,001,705.65	2.03	396,715.63	0.64	9,398,421.28	1.86
Aprovechamientos de Tipo Corriente	15,516,304.47	3.49	961,799.97	1.55	16,478,104.44	3.25
SUMA INGRESOS DE GESTIÓN	24,520,254.12	5.52	1,365,115.60	2.20	25,885,369.72	5.11
PARTICIPACIONES, APORTACIONES, TRANSFERENCIAS						
Transferencias, Asignaciones, Subsidios y (419,762,512.96	94.48	60,606,240.00	97.80	480,368,752.96	94.89
SUMA PARTICIPACIONES, APORTACIONES, TRANSFERENCIAS, ASIGNACIONES,	419,762,512.96	94.48	60,606,240.00	97.80	480,368,752.96	94.89
GASTOS DE FUNCIONAMIENTO						
Servicios Personales	402,975,828.13	90.70	68,439,047.64	110.44	471,414,875.77	93.12
Materiales y Suministros	7,979,052.79	1.80	2,983,337.52	4.81	10,962,390.31	2.17
Servicios Generales	13,840,862.09	3.12	3,187,384.09	5.14	17,028,246.18	3.36
SUMA GASTOS DE FUNCIONAMIENTO	424,795,743.01	95.61	74,609,769.25	120.39	499,405,512.26	98.65
OTROS GASTOS Y PÉRDIDAS EXTRAORDINARIAS						
Estimaciones, Depreciaciones, Deterioros, (0.00	0.00	157,374.08	0.25	157,374.08	0.03
SUMA OTROS GASTOS Y PÉRDIDAS EXTRAORDINARIAS	0.00	0.00	157,374.08	0.25	157,374.08	0.03
UTILIDAD O (PÉRDIDA) NETA	19,487,024.07	4.39	-12,795,787.73	-20.65	6,691,236.34	1.32



**ESTADO DEL EJERCICIO DEL PRESUPUESTO
TRIBUNAL SUPERIOR DE JUSTICIA DEL ESTADO DE QUERETARO**

AGRUPADO POR CUENTA
DICIEMBRE / 2013

DEPENDENCIAS	PRESUPUESTO AUTORIZADO				COMPROMETIDO	DEVENGADO	EJERCIDO	PAGADO	CRÉDITO DISPONIBLE PARA COMPROMETER (Modificado- Comprometido)	CRÉDITO DISPONIBLE (Modificado- Devengado)
	PRESUPUESTO DE EGRESOS APROBADO	AMPLIACIONES	REDUCCIONES	MODIFICADO						
Total Efectivo y Equivalentes	0.00	928.00	928.00	0.00	0.00	0.00	0.00	0.00	0.00	0.00
Total Efectivo	0.00	928.00	928.00	0.00	0.00	0.00	0.00	0.00	0.00	0.00
Total Fondos Fijos de Caja	0.00	928.00	928.00	0.00	0.00	0.00	0.00	0.00	0.00	0.00
Total F.F. ALFREDO GODINEZ SANTIAGUILLO	0.00	928.00	928.00	0.00	0.00	0.00	0.00	0.00	0.00	0.00
Total Bienes Muebles	2,824,491.19	8,564,994.26	4,346,909.57	7,042,575.86	4,496,957.39	4,496,957.39	4,496,957.39	4,496,957.39	2,545,618.49	2,545,618.49
Total Mobiliario y Equipo de Administración	2,692,477.22	5,354,188.38	4,125,087.40	3,921,578.20	1,375,959.71	1,375,959.71	1,375,959.71	1,375,959.71	2,545,618.49	2,545,618.49
Total Muebles de Oficina y Estantería	570,134.70	749,918.78	1,054,525.72	265,527.76	265,527.76	265,527.76	265,527.76	265,527.76	0.00	0.00
Total EQUIPO DE OFICINA 1	165,950.82	122,536.13	169,971.12	118,515.83	118,515.83	118,515.83	118,515.83	118,515.83	0.00	0.00
Total MOBILIARIO 1	404,183.88	627,382.65	884,554.60	147,011.93	147,011.93	147,011.93	147,011.93	147,011.93	0.00	0.00
Total Equipo de Cómputo y de Tecnologías de la Información	2,122,342.52	4,604,289.60	3,070,561.68	3,656,050.44	1,110,431.95	1,110,431.95	1,110,431.95	1,110,431.95	2,545,618.49	2,545,618.49
Total EQUIPO DE COMPUTO 1	1,214,760.92	3,967,089.39	2,261,349.94	2,920,510.37	374,891.88	374,891.88	374,891.88	374,891.88	2,545,618.49	2,545,618.49
Total ACCESORIOS DE EQ. DE COMPUTO 1	907,581.60	637,170.21	809,211.74	735,540.07	735,540.07	735,540.07	735,540.07	735,540.07	0.00	0.00
Total Mobiliario y Equipo Educativo y Recreativo	0.00	53,777.00	2,505.00	51,272.00	51,272.00	51,272.00	51,272.00	51,272.00	0.00	0.00
Total Equipos y Aparatos Audiovisuales	0.00	38,167.00	3.00	38,164.00	38,164.00	38,164.00	38,164.00	38,164.00	0.00	0.00
Total EQUIPO DE AUDIO Y VIDEO 1	0.00	38,167.00	3.00	38,164.00	38,164.00	38,164.00	38,164.00	38,164.00	0.00	0.00
Total Cámaras Fotográficas y de Video	0.00	15,610.00	2,502.00	13,108.00	13,108.00	13,108.00	13,108.00	13,108.00	0.00	0.00
Total CAMARAS 1	0.00	15,610.00	2,502.00	13,108.00	13,108.00	13,108.00	13,108.00	13,108.00	0.00	0.00
Total Vehículos y Equipo de Transporte	0.00	3,026,487.21	57,183.20	2,969,304.01	2,969,304.01	2,969,304.01	2,969,304.01	2,969,304.01	0.00	0.00
Total Automóviles y Equipo Terrestre	0.00	3,026,487.21	57,183.20	2,969,304.01	2,969,304.01	2,969,304.01	2,969,304.01	2,969,304.01	0.00	0.00
Total EQUIPO DE TRANSPORTE 1	0.00	3,026,487.21	57,183.20	2,969,304.01	2,969,304.01	2,969,304.01	2,969,304.01	2,969,304.01	0.00	0.00



ESTADO DEL EJERCICIO DEL PRESUPUESTO TRIBUNAL SUPERIOR DE JUSTICIA DEL ESTADO DE QUERETARO

AGRUPADO POR CUENTA

DICIEMBRE / 2013

DEPENDENCIAS	PRESUPUESTO AUTORIZADO					COMPROMETIDO	DEVENGADO	EJERCIDO	PAGADO	CRÉDITO DISPONIBLE PARA COMPROMETER (Modificado-Comprometido)	CRÉDITO DISPONIBLE (Modificado-Devengado)
	PRESUPUESTO DE EGRESOS APROBADO	AMPLIACIONES	REDUCCIONES	MODIFICADO							
Total Maquinaria, Otros Equipos y Herramientas	127,448.47	118,869.17	182,133.97	84,181.67	84,181.67	84,181.67	84,181.67	84,181.67	84,181.67	0.00	0.00
Total Equipo de Comunicación y Telecomunicación	18,406.50	17,594.09	31,328.15	4,672.44	4,672.44	4,672.44	4,672.44	4,672.44	4,672.44	0.00	0.00
Total EQUIPO DE COMUNICACIONES 1	18,406.50	17,594.09	31,328.15	4,672.44	4,672.44	4,672.44	4,672.44	4,672.44	4,672.44	0.00	0.00
Total Otros Equipos	109,039.97	101,275.08	130,805.82	79,509.23	79,509.23	79,509.23	79,509.23	79,509.23	79,509.23	0.00	0.00
Total EQUIPO DE AUDIO Y VIDEO 1	23,542.59	0.00	23,542.59	0.00	0.00	0.00	0.00	0.00	0.00	0.00	0.00
Total EQUIPO DE APOYO 1	85,497.38	101,275.08	107,263.23	79,509.23	79,509.23	79,509.23	79,509.23	79,509.23	79,509.23	0.00	0.00
Total Colecciones, Obras de Arte y Objetos Valiosos	4,567.50	11,672.50	0.00	16,240.00	16,240.00	16,240.00	16,240.00	16,240.00	16,240.00	0.00	0.00
Total Bienes Artísticos, Culturales y Científicos	4,567.50	11,672.50	0.00	16,240.00	16,240.00	16,240.00	16,240.00	16,240.00	16,240.00	0.00	0.00
Total ARTICULOS DECORATIVOS 1	4,567.50	11,672.50	0.00	16,240.00	16,240.00	16,240.00	16,240.00	16,240.00	16,240.00	0.00	0.00
Total Activos Intangibles	140,000.00	810,476.14	747,476.14	203,000.00	203,000.00	203,000.00	203,000.00	203,000.00	203,000.00	0.00	0.00
Total SOFTWARE	140,000.00	810,476.14	747,476.14	203,000.00	203,000.00	203,000.00	203,000.00	203,000.00	203,000.00	0.00	0.00
Total SOFTWARE	0.00	810,476.14	607,476.14	203,000.00	203,000.00	203,000.00	203,000.00	203,000.00	203,000.00	0.00	0.00
Total SOFTWARE 1	0.00	810,476.14	607,476.14	203,000.00	203,000.00	203,000.00	203,000.00	203,000.00	203,000.00	0.00	0.00
Total Servicios Personales	453,564,630.46	64,659,872.90	44,192,108.16	474,032,395.20	471,414,875.77	471,414,875.77	471,414,875.77	465,295,280.63	465,295,280.63	2,617,519.43	2,617,519.43
Total Remuneraciones al Personal de Carácter Permanente	246,771,583.25	616,704.54	2,854,989.88	244,533,297.91	244,533,297.91	244,533,297.91	244,533,297.91	244,533,297.91	244,533,297.91	0.00	0.00
Total SUELDOS BASE AL PERSONAL PERMANENTE	246,771,583.25	616,704.54	2,854,989.88	244,533,297.91	244,533,297.91	244,533,297.91	244,533,297.91	244,533,297.91	244,533,297.91	0.00	0.00
Total SUELDOS AL PERSONAL BASE	246,771,583.25	616,704.54	2,854,989.88	244,533,297.91	244,533,297.91	244,533,297.91	244,533,297.91	244,533,297.91	244,533,297.91	0.00	0.00
Total Remuneraciones al Personal de Carácter Transitorio	705,000.00	1,733,050.70	29,671.30	2,408,379.40	2,408,379.40	2,408,379.40	2,408,379.40	2,408,379.40	2,408,379.40	0.00	0.00
Total SUELDOS BASE AL PERSONAL EVENTUAL	705,000.00	1,733,050.70	29,671.30	2,408,379.40	2,408,379.40	2,408,379.40	2,408,379.40	2,408,379.40	2,408,379.40	0.00	0.00



ESTADO DEL EJERCICIO DEL PRESUPUESTO TRIBUNAL SUPERIOR DE JUSTICIA DEL ESTADO DE QUERETARO

AGRUPADO POR CUENTA
DICIEMBRE / 2013

DEPENDENCIAS	PRESUPUESTO AUTORIZADO				DEVENGADO	EJERCIDO	PAGADO	CRÉDITO DISPONIBLE PARA COMPROMETER (Modificado- Comprometido)	CRÉDITO DISPONIBLE (Modificado- Devengado)
	PRESUPUESTO DE EGRESOS APROBADO	AMPLIACIONES	REDUCCIONES	MODIFICADO					
Total SÚPLENCIAS E INTERINATOS	705,000.00	1,733,050.70	29,671.30	2,408,379.40	2,408,379.40	2,408,379.40	2,408,379.40	0.00	0.00
Total Remuneraciones Adicionales y Especiales	83,251,229.23	39,610,619.20	32,201,829.52	90,660,018.91	90,660,018.91	90,660,018.91	90,660,018.91	0.00	0.00
Total PRIMA QUINQUENAL POR AÑOS DE SERVICIO EFECTIVOS PRESTADOS	19,698,405.50	239,812.50	1,014,423.50	18,923,794.50	18,923,794.50	18,923,794.50	18,923,794.50	0.00	0.00
Total PRIMA QUINQUENAL POR AÑOS DE SERVICIO	14,938,095.50	10,539.50	692,503.50	14,256,131.50	14,256,131.50	14,256,131.50	14,256,131.50	0.00	0.00
Total ESTIMULO POR AÑOS DE SERVICIO	4,754,310.00	229,273.00	315,920.00	4,667,663.00	4,667,663.00	4,667,663.00	4,667,663.00	0.00	0.00
Total ESTIMULO AL MEJOR TRABAJADOR	6,000.00	0.00	6,000.00	0.00	0.00	0.00	0.00	0.00	0.00
Total PRIMAS DE VACACIONES, DOMI Y GRATIFICACION DE FIN DE AÑO	61,005,559.73	39,305,446.43	30,555,800.75	69,755,205.41	69,755,205.41	69,755,205.41	69,755,205.41	0.00	0.00
Total PRIMA VACACIONAL	19,174,711.05	112,959.96	632,128.42	18,655,542.59	18,655,542.59	18,655,542.59	18,655,542.59	0.00	0.00
Total GRATIFICACION DE FIN DE AÑO	39,322,630.68	39,186,441.91	27,669,364.28	50,839,708.31	50,839,708.31	50,839,708.31	50,839,708.31	0.00	0.00
Total GRATIFICACION DE FIN DE AÑO DE COMPENSACIONES	8,218.00	0.00	0.00	8,218.00	8,218.00	8,218.00	8,218.00	0.00	0.00
Total PRIMA SABATINA Y DOMINICAL	2,200,000.00	6,044.56	1,564,308.05	251,736.51	251,736.51	251,736.51	251,736.51	0.00	0.00
Total DIAS DE DESCANSO	300,000.00	0.00	300,000.00	0.00	0.00	0.00	0.00	0.00	0.00
Total HORAS EXTRAORDINARIAS	2,505,000.00	65,360.27	631,537.77	1,938,822.50	1,938,822.50	1,938,822.50	1,938,822.50	0.00	0.00
Total HORAS EXTRAORDINARIAS	2,505,000.00	65,360.27	631,537.77	1,938,822.50	1,938,822.50	1,938,822.50	1,938,822.50	0.00	0.00
Total ASIGNACIONES ADICIONALES AL SUELDO (COMPENSACIONES)	42,264.00	0.00	67.50	42,196.50	42,196.50	42,196.50	42,196.50	0.00	0.00
Total COMPENSACIONES FIJAS	42,264.00	0.00	67.50	42,196.50	42,196.50	42,196.50	42,196.50	0.00	0.00
Total Seguridad Social	47,327,720.39	0.00	3,399,587.19	43,928,133.20	43,928,133.20	39,053,291.66	38,053,291.66	0.00	0.00
Total APORTACIONES DE SEGURIDAD SOCIAL	41,787,720.39	0.00	2,284,723.74	39,502,996.65	39,502,996.65	34,628,155.11	34,628,155.11	0.00	0.00
Total IMSS PATRONAL	41,787,720.39	0.00	2,284,723.74	39,502,996.65	39,502,996.65	34,628,155.11	34,628,155.11	0.00	0.00



**ESTADO DEL EJERCICIO DEL PRESUPUESTO
TRIBUNAL SUPERIOR DE JUSTICIA DEL ESTADO DE QUERETARO**

AGRUPADO POR CUENTA

DICIEMBRE / 2013

DEPENDENCIAS	PRESUPUESTO AUTORIZADO				DEVENGADO	EJERCIDO	PAGADO	CRÉDITO DISPONIBLE PARA COMPROMETER (Modificado-Comprometido)	CRÉDITO DISPONIBLE (Modificado-Devengado)
	PRESUPUESTO DE EGRESOS APROBADO	AMPLIACIONES	REDUCCIONES	MODIFICADO					
Total APORTACIONES PARA SEGUROS	5,540,000.00	0.00	1,114,863.45	4,425,136.55	4,425,136.55	4,425,136.55	4,425,136.55	0.00	0.00
Total CUOTAS PARA EL SEGURO DE VIDA DEL PERSONAL CIVIL	1,790,000.00	0.00	310,218.00	1,479,782.00	1,479,782.00	1,479,782.00	1,479,782.00	0.00	0.00
Total GASTOS MEDICOS	3,750,000.00	0.00	804,645.45	2,945,354.55	2,945,354.55	2,945,354.55	2,945,354.55	0.00	0.00
Total Otras Prestaciones Sociales y Económicas	58,409,804.87	22,184,210.32	5,133,919.35	75,480,095.84	72,842,576.41	72,842,576.41	72,842,576.41	2,617,519.43	2,617,519.43
Total CUOTAS PARA EL FONDO DE AHORRO Y FONDO DE TRABAJO	400,000.00	3,200.00	113,600.00	289,600.00	289,600.00	289,600.00	289,600.00	0.00	0.00
Total CAJA DE AHORROS SINDICALIZADOS	400,000.00	3,200.00	113,600.00	289,600.00	289,600.00	289,600.00	289,600.00	0.00	0.00
Total INDEMNIZACIONES	1,500,000.00	15,430,723.08	437,594.87	16,493,128.21	16,493,128.21	16,493,128.21	16,493,128.21	0.00	0.00
Total FINIQUITOS E INDEMNIZACIONES	1,500,000.00	15,430,723.08	437,594.87	16,493,128.21	16,493,128.21	16,493,128.21	16,493,128.21	0.00	0.00
Total PRESTACIONES CONTRACTUALES	56,448,779.87	6,011,808.24	4,483,254.48	57,978,333.63	55,360,814.20	55,360,814.20	55,360,814.20	2,617,519.43	2,617,519.43
Total PAGO POR FALLECIMIENTO DE PADRES, CONYUGE E HIJOS	422,000.00	98,210.67	328,714.67	191,496.00	191,496.00	191,496.00	191,496.00	0.00	0.00
Total AYUDA ADQUISICION DE LENTES	650,000.00	14,293.00	211,013.84	453,279.16	453,279.16	453,279.16	453,279.16	0.00	0.00
Total AYUDA PROTESIS DENTAL	300,000.00	13,500.00	247,500.00	66,000.00	66,000.00	66,000.00	66,000.00	0.00	0.00
Total AYUDA POR NACIMIENTO DE HIJOS	95,000.00	2,381.47	62,281.47	35,100.00	35,100.00	35,100.00	35,100.00	0.00	0.00
Total SUBSIDIO AL IMPUESTO PREDIAL	135,000.00	0.00	65,045.45	69,954.55	69,954.55	69,954.55	69,954.55	0.00	0.00
Total DESPENSA	9,449,220.00	137,506.31	105,425.61	9,481,300.70	9,481,300.70	9,481,300.70	9,481,300.70	0.00	0.00
Total DESPENSA ESPECIAL	6,546,911.40	30,441.08	166,029.90	6,411,322.58	6,411,322.58	6,411,322.58	6,411,322.58	0.00	0.00
Total SUBSIDIO ISPT	35,309,129.05	3,016,706.28	373,274.12	37,952,561.21	37,952,561.21	37,952,561.21	37,952,561.21	0.00	0.00
Total PREVISION SOCIAL DEL SINDICATO	112,500.00	0.00	25,200.00	87,300.00	87,300.00	87,300.00	87,300.00	0.00	0.00



**ESTADO DEL EJERCICIO DEL PRESUPUESTO
TRIBUNAL SUPERIOR DE JUSTICIA DEL ESTADO DE QUERETARO**

AGRUPADO POR CUENTA
DICIEMBRE / 2013

DEPENDENCIAS	PRESUPUESTO AUTORIZADO				COMPROMETIDO	DEVENGADO	EJERCIDO	PAGADO	CRÉDITO DISPONIBLE PARA COMPROMETER (Modificado-Comprometido)	CRÉDITO DISPONIBLE (Modificado-Devenigado)
	PRESUPUESTO DE EGRESOS APROBADO	AMPLIACIONES	REDUCCIONES	MODIFICADO						
Total APOYO ANUAL AL SINDICATO	812,500.00	81,250.00	281,250.00	612,500.00	612,500.00	612,500.00	612,500.00	612,500.00	0.00	0.00
Total FONDO DE VIVIENDA	2,617,519.42	2,617,519.43	2,617,519.42	2,617,519.43	0.00	0.00	0.00	0.00	2,617,519.43	2,617,519.43
Total OTRAS PRESTACIONES SOCIALES Y ECONÓMICAS	60,025.00	738,479.00	99,470.00	699,034.00	699,034.00	699,034.00	699,034.00	699,034.00	0.00	0.00
Total VIATICOS DE NOMINA	60,025.00	738,479.00	99,470.00	699,034.00	699,034.00	699,034.00	699,034.00	699,034.00	0.00	0.00
Total PAGO DE ESTIMULOS A SERVIDORES PUBLICOS	8,942,027.03	482,940.17	428,019.28	8,976,947.92	8,976,947.92	8,976,947.92	8,976,947.92	8,976,947.92	0.00	0.00
Total ESTIMULOS	8,942,027.03	482,940.17	428,019.28	8,976,947.92	8,976,947.92	8,976,947.92	8,976,947.92	8,976,947.92	0.00	0.00
Total ESTIMULO A CONSEJEROS	189,256.80	53,885.62	53,885.62	189,256.80	189,256.80	189,256.80	189,256.80	189,256.80	0.00	0.00
Total ESTIMULO DE PUNTUALIDAD	8,752,770.23	409,054.55	374,133.66	8,787,691.12	8,787,691.12	8,787,691.12	8,787,691.12	8,787,691.12	0.00	0.00
Total IMPUESTOS SOBRE NOMINAS Y OTROS QUE SE DERIVEN DE	8,157,265.69	52,347.97	144,091.64	8,065,522.02	8,065,522.02	8,065,522.02	8,065,522.02	8,065,522.02	0.00	0.00
Total IMPUESTO SOBRE NOMINAS	8,141,139.09	52,345.26	128,641.08	8,064,843.27	8,064,843.27	8,064,843.27	8,064,843.27	8,064,843.27	0.00	0.00
Total IMPUESTO SOBRE NOMINAS	8,141,139.09	52,345.26	128,641.08	8,064,843.27	8,064,843.27	8,064,843.27	8,064,843.27	8,064,843.27	0.00	0.00
Total OTROS IMPUESTOS DERIVADOS DE UNA RELACION LABORAL	16,126.60	2.71	15,450.56	678.75	678.75	678.75	678.75	678.75	0.00	0.00
Total SUBSIDIO AL EMPLEO	16,126.60	2.71	15,450.56	678.75	678.75	678.75	678.75	678.75	0.00	0.00
Total Materiales y Suministros	10,711,114.72	2,770,220.61	4,569,536.44	8,911,798.89	8,911,798.89	8,911,798.89	8,911,798.89	8,911,798.89	0.00	0.00
Total Materiales de Administración, Emisión de Documentos y Articu	6,485,944.51	2,154,115.53	2,098,506.63	6,541,553.41	6,541,553.41	6,541,553.41	6,541,553.41	6,541,553.41	0.00	0.00
Total MATERIALES, UTILES Y EQUIPOS MENORES DE OFICINA	1,066,902.72	467,678.13	594,084.12	940,496.73	940,496.73	940,496.73	940,496.73	940,496.73	0.00	0.00
Total MATERIALES, UTILES Y EQUIPOS MENORES DE OFICINA	1,066,902.72	269,142.59	545,927.45	790,117.86	790,117.86	790,117.86	790,117.86	790,117.86	0.00	0.00
Total MUEBLES DE OFICINA Y ESTANTERIA	0.00	198,535.54	48,156.67	150,378.87	150,378.87	150,378.87	150,378.87	150,378.87	0.00	0.00



ESTADO DEL EJERCICIO DEL PRESUPUESTO TRIBUNAL SUPERIOR DE JUSTICIA DEL ESTADO DE QUERETARO

AGRUPADO POR CUENTA

DICIEMBRE / 2013

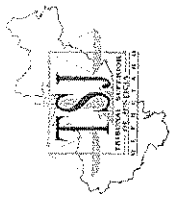
DEPENDENCIAS	PRESUPUESTO AUTORIZADO				COMPROMETIDO	DEVENGADO	EJERCIDO	PAGADO	CRÉDITO DISPONIBLE PARA COMPROMETER (Modificado-Comprometido)	CRÉDITO DISPONIBLE (Modificado-Devengado)
	PRESUPUESTO DE EGRESOS APROBADO	AMPLIACIONES	REDUCCIONES	MODIFICADO						
Total MATERIALES, ÚTILES Y EQUIPOS MENORES DE LA INFORMACION Y COMUNICACIONES	4,761,609.90	1,512,705.69	1,403,316.23	4,870,999.36	4,870,999.36	4,870,999.36	4,870,999.36	4,870,999.36	0.00	0.00
Total MATERIALES, ÚTILES Y EQUIPOS MENORES DE LA INFORMACION Y COMUNICACIONES	4,761,609.90	1,185,557.92	1,298,971.50	4,648,196.32	4,648,196.32	4,648,196.32	4,648,196.32	4,648,196.32	0.00	0.00
Total EQUIPO DE COMPUTO Y DE TECNOLOGIAS DE LA INFORMACION	0.00	327,147.77	104,344.73	222,803.04	222,803.04	222,803.04	222,803.04	222,803.04	0.00	0.00
Total MATERIAL IMPRESO E INFORMACION DIGITAL	29,910.19	0.00	11,563.19	18,327.00	18,327.00	18,327.00	18,327.00	18,327.00	0.00	0.00
Total MATERIAL IMPRESO E INFORMACION DIGITAL	3,000.00	0.00	3,000.00	0.00	0.00	0.00	0.00	0.00	0.00	0.00
Total PERIODICOS Y SUSCRIPCIONES	26,910.19	0.00	8,563.19	18,327.00	18,327.00	18,327.00	18,327.00	18,327.00	0.00	0.00
Total MATERIAL DE LIMPIEZA	627,521.70	173,731.71	89,523.09	711,730.32	711,730.32	711,730.32	711,730.32	711,730.32	0.00	0.00
Total MATERIAL DE LIMPIEZA	627,521.70	173,731.71	89,523.09	711,730.32	711,730.32	711,730.32	711,730.32	711,730.32	0.00	0.00
Total Materiales y Articulos de Construccion y de Reparacion	80,337.80	81,037.01	55,714.78	105,660.03	105,660.03	105,660.03	105,660.03	105,660.03	0.00	0.00
Total MATERIAL ELECTRICO Y ELECTRONICO	80,337.80	81,037.01	55,714.78	105,660.03	105,660.03	105,660.03	105,660.03	105,660.03	0.00	0.00
Total MATERIALES VARIOS	80,337.80	81,037.01	55,714.78	105,660.03	105,660.03	105,660.03	105,660.03	105,660.03	0.00	0.00
Total Productos Quimicos, Farmaceuticos y de Laboratorio	2,332.84	3,788.05	3,280.03	2,840.86	2,840.86	2,840.86	2,840.86	2,840.86	0.00	0.00
Total MEDICINAS Y PRODUCTOS FARMACEUTICOS	2,332.84	3,788.05	3,280.03	2,840.86	2,840.86	2,840.86	2,840.86	2,840.86	0.00	0.00
Total MEDICINAS Y PRODUCTOS FARMACEUTICOS	2,332.84	3,788.05	3,280.03	2,840.86	2,840.86	2,840.86	2,840.86	2,840.86	0.00	0.00
Total Combustibles, Lubrificantes y Aditivos	1,775,031.73	228,910.86	677,491.92	1,326,450.67	1,326,450.67	1,326,450.67	1,326,450.67	1,326,450.67	0.00	0.00
Total COMBUSTIBLES, LUBRIFICANTES Y ADITIVOS PARA VEHICULOS	1,775,031.73	228,910.86	677,491.92	1,326,450.67	1,326,450.67	1,326,450.67	1,326,450.67	1,326,450.67	0.00	0.00



**ESTADO DEL EJERCICIO DEL PRESUPUESTO
TRIBUNAL SUPERIOR DE JUSTICIA DEL ESTADO DE QUERETARO**

**AGRUPADO POR CUENTA
DICIEMBRE / 2013**

DEPENDENCIAS	PRESUPUESTO DE EGRESOS APROBADO			PRESUPUESTO AUTORIZADO			COMPROMETIDO	DEVENGADO	EJERCIDO	PAGADO	CRÉDITO DISPONIBLE PARA COMPROMETER (Modificado-Comprometido)	CRÉDITO DISPONIBLE (Modificado-Devengado)
	AMPLIACIONES	REDUCCIONES	MODIFICADO	AMPLIACIONES	REDUCCIONES	MODIFICADO						
Total COMBUSTIBLES, LUBRICANTES Y ADITIVOS PARA VEHICULOS	1,775,031.73	228,910.86	677,491.92	1,326,450.67	1,326,450.67	1,326,450.67	1,326,450.67	1,326,450.67	1,326,450.67	1,326,450.67	0.00	0.00
Total Vestuario, Blancos, Prendas de Protección y Artículos Deport	84,952.48	16,319.93	8,338.49	92,933.92	8,338.49	92,933.92	92,933.92	92,933.92	92,933.92	92,933.92	0.00	0.00
Total VESTUARIO Y UNIFORMES	16,082.19	15,464.53	0.00	31,546.72	0.00	31,546.72	31,546.72	31,546.72	31,546.72	31,546.72	0.00	0.00
Total VESTUARIO Y UNIFORMES	16,082.19	15,464.53	0.00	31,546.72	0.00	31,546.72	31,546.72	31,546.72	31,546.72	31,546.72	0.00	0.00
Total PRODUCTOS TEXTILES	68,870.29	855.40	8,338.49	61,387.20	8,338.49	61,387.20	61,387.20	61,387.20	61,387.20	61,387.20	0.00	0.00
Total HILAZA Y AGUJAS	68,870.29	855.40	8,338.49	61,387.20	8,338.49	61,387.20	61,387.20	61,387.20	61,387.20	61,387.20	0.00	0.00
Total Herramientas, Refacciones y Accesorios Menores	2,282,515.36	286,049.23	1,726,204.59	842,360.00	1,726,204.59	842,360.00	842,360.00	842,360.00	842,360.00	842,360.00	0.00	0.00
Total REFACCIONES Y ACCESORIOS MENORES DE EDIFICIOS	2,282,515.36	286,049.23	1,726,204.59	842,360.00	1,726,204.59	842,360.00	842,360.00	842,360.00	842,360.00	842,360.00	0.00	0.00
Total REFACCIONES Y ACCESORIOS MENORES DE EDIFICIOS	2,282,515.36	243,377.39	1,722,037.44	803,855.31	1,722,037.44	803,855.31	803,855.31	803,855.31	803,855.31	803,855.31	0.00	0.00
Total EQUIPO Y APARATOS AUDIOVISUALES	0.00	889.00	889.00	0.00	889.00	0.00	0.00	0.00	0.00	0.00	0.00	0.00
Total CAMARAS FOTOGRAFICAS Y DE VIDEO	0.00	7,516.08	1,664.48	5,851.60	1,664.48	5,851.60	5,851.60	5,851.60	5,851.60	5,851.60	0.00	0.00
Total BIENES ARTISTICOS, CULTURALES Y CIENTIFICOS	0.00	3,333.00	24.20	3,308.80	24.20	3,308.80	3,308.80	3,308.80	3,308.80	3,308.80	0.00	0.00
Total EQUIPO DE COMUNICACIONES Y TELECOMUNICACIONES	0.00	3,637.99	644.47	2,993.52	644.47	2,993.52	2,993.52	2,993.52	2,993.52	2,993.52	0.00	0.00
Total OTROS EQUIPOS	0.00	27,295.77	945.00	26,350.77	945.00	26,350.77	26,350.77	26,350.77	26,350.77	26,350.77	0.00	0.00
Total Servicios Generales	15,766,003.63	3,791,245.41	3,501,248.47	16,056,000.57	3,501,248.47	16,056,000.57	16,056,000.57	16,056,000.57	16,056,000.57	16,056,000.57	0.00	0.00
Total Servicios Básicos	4,548,392.20	1,189,492.40	1,057,098.28	4,680,786.32	1,057,098.28	4,680,786.32	4,680,786.32	4,680,786.32	4,680,786.32	4,680,786.32	0.00	0.00
Total ENERGIA ELECTRICA	2,162,551.74	273,891.92	374,283.90	2,062,159.76	374,283.90	2,062,159.76	2,062,159.76	2,062,159.76	2,062,159.76	2,062,159.76	0.00	0.00
Total ENERGIA ELECTRICA	2,162,551.74	273,891.92	374,283.90	2,062,159.76	374,283.90	2,062,159.76	2,062,159.76	2,062,159.76	2,062,159.76	2,062,159.76	0.00	0.00



**ESTADO DEL EJERCICIO DEL PRESUPUESTO
TRIBUNAL SUPERIOR DE JUSTICIA DEL ESTADO DE QUERETARO**

AGRUPADO POR CUENTA
DICIEMBRE / 2013

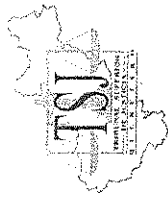
DEPENDENCIAS	PRESUPUESTO AUTORIZADO				COMPROMETIDO	DEVENGADO	EJERCIDO	PAGADO	CRÉDITO DISPONIBLE PARA COMPROMETER (Modificado-Comprometido)	CRÉDITO DISPONIBLE (Modificado-Devengado)
	PRESUPUESTO DE EGRESOS APROBADO	AMPLIACIONES	REDUCCIONES	MODIFICADO						
Total AGUA	777,736.50	664,319.10	486,422.55	955,633.05	955,633.05	955,633.05	955,633.05	955,633.05	0.00	0.00
Total AGUA POTABLE	777,736.50	347,890.88	423,625.25	702,002.13	702,002.13	702,002.13	702,002.13	702,002.13	0.00	0.00
Total AGUA PURIFICADA	0.00	316,428.22	62,797.30	253,630.92	253,630.92	253,630.92	253,630.92	253,630.92	0.00	0.00
Total TELEFONIA TRADICIONAL	824,701.19	91,049.18	6,953.67	908,796.70	908,796.70	908,796.70	908,796.70	908,796.70	0.00	0.00
Total TELEFONIA TRADICIONAL	824,701.19	91,049.18	6,953.67	908,796.70	908,796.70	908,796.70	908,796.70	908,796.70	0.00	0.00
Total TELEFONIA CELULAR	246,742.44	12,210.00	57,000.55	201,951.89	201,951.89	201,951.89	201,951.89	201,951.89	0.00	0.00
Total TELEFONIA CELULAR	246,742.44	12,210.00	57,000.55	201,951.89	201,951.89	201,951.89	201,951.89	201,951.89	0.00	0.00
Total SERVICIO DE ACCESO A INTERNET, REDES Y PROCESAMIENTO DE INF.	267,883.90	78,330.02	74,077.93	272,135.99	272,135.99	272,135.99	272,135.99	272,135.99	0.00	0.00
Total SERVICIO DE ACCESO A INTERNET, REDES Y PROCESAMIENTO DE INF.	267,883.90	78,330.02	74,077.93	272,135.99	272,135.99	272,135.99	272,135.99	272,135.99	0.00	0.00
Total SERVICIOS POSTALES Y TELEGRAFICOS	266,776.43	69,692.18	58,359.68	280,108.93	280,108.93	280,108.93	280,108.93	280,108.93	0.00	0.00
Total SERVICIOS POSTALES Y TELEGRAFICOS	266,776.43	69,692.18	58,359.68	280,108.93	280,108.93	280,108.93	280,108.93	280,108.93	0.00	0.00
Total SERVICIO DE MENSAJERIA	65,519.29	9,317.00	19,507.79	55,328.50	55,328.50	55,328.50	55,328.50	55,328.50	0.00	0.00
Total Servicios de Arrendamiento	203,257.14	60,375.18	38,851.89	224,780.43	224,780.43	224,780.43	224,780.43	224,780.43	0.00	0.00
Total SERVICIO DE MENSAJERIA	203,257.14	60,375.18	38,851.89	224,780.43	224,780.43	224,780.43	224,780.43	224,780.43	0.00	0.00
Total Arrendamiento de Edificios	3,555,198.48	413,126.00	149,024.55	3,819,299.93	3,819,299.93	3,819,299.93	3,819,299.93	3,819,299.93	0.00	0.00
Total Arrendamiento de Edificios	3,555,198.48	413,126.00	149,024.55	3,819,299.93	3,819,299.93	3,819,299.93	3,819,299.93	3,819,299.93	0.00	0.00
Total Arrendamiento de Equipo de Transporte	3,229,477.55	137,055.00	117,321.18	3,249,211.37	3,249,211.37	3,249,211.37	3,249,211.37	3,249,211.37	0.00	0.00
Total Arrendamiento de Edificios	3,229,477.55	137,055.00	117,321.18	3,249,211.37	3,249,211.37	3,249,211.37	3,249,211.37	3,249,211.37	0.00	0.00
Total Arrendamiento de Equipo de Transporte	195,394.61	34,100.00	9,737.25	219,757.36	219,757.36	219,757.36	219,757.36	219,757.36	0.00	0.00
Total Arrendamiento de Equipo de Transporte	195,394.61	34,100.00	9,737.25	219,757.36	219,757.36	219,757.36	219,757.36	219,757.36	0.00	0.00
Total OTROS ARRENDAMIENTOS	130,326.32	241,971.00	21,966.12	350,331.20	350,331.20	350,331.20	350,331.20	350,331.20	0.00	0.00
Total ESPACIO DE ESTACIONAMIENTOS	123,514.13	24,974.00	15,148.93	133,339.20	133,339.20	133,339.20	133,339.20	133,339.20	0.00	0.00



ESTADO DEL EJERCICIO DEL PRESUPUESTO TRIBUNAL SUPERIOR DE JUSTICIA DEL ESTADO DE QUERETARO

AGRUPADO POR CUENTA
DICIEMBRE / 2013

DEPENDENCIAS	PRESUPUESTO AUTORIZADO				DEVENGADO	EJERCIDO	PAGADO	CRÉDITO DISPONIBLE PARA COMPROMETER (Modificado-Comprometido)	CRÉDITO DISPONIBLE (Modificado-Devengado)
	PRESUPUESTO DE EGRESOS APROBADO	AMPLIACIONES	REDUCCIONES	MODIFICADO					
Total ARRENDAMIENTOS VARIOS	6,812.19	216,997.00	6,817.19	216,992.00	216,992.00	216,992.00	216,992.00	0.00	0.00
Total Servicios Profesionales, Científicos y Técnicos y Otros Serv	4,284,541.74	882,095.14	1,438,379.89	3,728,256.99	3,728,256.99	3,728,256.99	3,728,256.99	0.00	0.00
Total SERVICIOS DE CAPACITACION	1,599,470.53	146,942.34	802,251.83	944,161.04	944,161.04	944,161.04	944,161.04	0.00	0.00
Total CURSOS DE CAPACITACION	127,871.73	19,161.14	91,871.29	55,161.58	55,161.58	55,161.58	55,161.58	0.00	0.00
Total HONORARIOS DE CAPACITACION	1,451,380.00	0.00	689,980.54	761,399.46	761,399.46	761,399.46	761,399.46	0.00	0.00
Total HONORARIOS PROFESIONALES	20,218.80	127,781.20	20,400.00	127,600.00	127,600.00	127,600.00	127,600.00	0.00	0.00
Total IMPRESIONES DE DCTOS OFICIALES PARA LA PRESTACION DE SERVICI	2,685,071.21	735,152.80	636,128.06	2,784,095.95	2,784,095.95	2,784,095.95	2,784,095.95	0.00	0.00
Total SERVICIOS DE IMPRESION DE DOCUMENTOS OFICIALES	1,532,230.07	539,245.66	221,412.74	1,850,062.99	1,850,062.99	1,850,062.99	1,850,062.99	0.00	0.00
Total SERVICIO DE FOTOCOPIADO, DIGITALIZACION E IMPRESION	1,080,915.19	86,400.00	414,715.32	752,599.87	752,599.87	752,599.87	752,599.87	0.00	0.00
Total PUBLICACIONES OFICIALES PARA DIFUSION E INFORMACION	71,925.95	109,507.14	0.00	181,433.09	181,433.09	181,433.09	181,433.09	0.00	0.00
Total Servicios Financieros, Bancarios y Comerciales	547,875.67	243,886.69	300,142.74	491,619.62	491,619.62	491,619.62	491,619.62	0.00	0.00
Total SERVICIOS FINANCIEROS Y BANCARIOS	547,875.67	243,886.69	300,142.74	491,619.62	491,619.62	491,619.62	491,619.62	0.00	0.00
Total RESERVA PARA REEMBOLSO DE FIANZAS	180,348.64	0.00	125,581.44	34,767.20	34,767.20	34,767.20	34,767.20	0.00	0.00
Total COMISIONES BANCARIAS	26,013.38	26,892.00	38,180.42	14,724.96	14,724.96	14,724.96	14,724.96	0.00	0.00
Total FIANZA DE FIDELIDAD	21,418.73	0.00	274.84	21,143.89	21,143.89	21,143.89	21,143.89	0.00	0.00
Total PRIMAS Y POLIZAS DE SEGUROS DE EDIFICIOS	109,860.71	166,023.49	94,521.31	181,362.89	181,362.89	181,362.89	181,362.89	0.00	0.00
Total POLIZAS DE SEGUROS DE VEHICULOS	230,234.21	50,971.20	41,584.73	239,620.68	239,620.68	239,620.68	239,620.68	0.00	0.00
Total Servicios de Instalación, Reparación, Mantenimiento y Conser	772,286.56	767,805.47	303,232.37	1,236,859.66	1,236,859.66	1,236,859.66	1,236,859.66	0.00	0.00

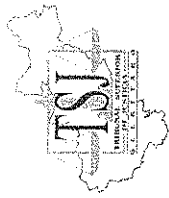


ESTADO DEL EJERCICIO DEL PRESUPUESTO TRIBUNAL SUPERIOR DE JUSTICIA DEL ESTADO DE QUERETARO

AGRUPADO POR CUENTA

DICIEMBRE / 2013

DEPENDENCIAS	PRESUPUESTO AUTORIZADO				DEVENGADO	EJERCIDO	PAGADO	CRÉDITO DISPONIBLE PARA COMPROMETER (Modificado-Comprometido)	CRÉDITO DISPONIBLE (Modificado-Devengado)
	PRESUPUESTO DE EGRESOS APROBADO	AMPLIACIONES	REDUCCIONES	MODIFICADO					
Total MANTENIMIENTO Y CONSERVACION DE MOBILIARIO Y EQ. ADMINISTRATIVO	79,126.82	90,651.74	68,307.80	101,470.76	101,470.76	101,470.76	0.00	0.00	
Total MANTENIMIENTO Y CONSERVACION DE MOBILIARIO Y EQ. DE ADMINISTRATIVO	74,589.77	86,410.39	67,568.80	93,431.36	93,431.36	93,431.36	0.00	0.00	
Total MANTENIMIENTO Y CONSERVACION DE EQUIPO DE COMUNICACION	4,537.05	4,241.35	739.00	8,039.40	8,039.40	8,039.40	0.00	0.00	
Total REPARACION Y MANTENIMIENTO DE EQUIPO DE TRANSPORTE	655,925.39	596,087.91	215,992.47	1,036,020.83	1,036,020.83	1,036,020.83	0.00	0.00	
Total REPARACION Y MANTENIMIENTO DE EQUIPO DE TRANSPORTE	655,925.39	596,087.91	215,992.47	1,036,020.83	1,036,020.83	1,036,020.83	0.00	0.00	
Total INSTALACION, REPARACION Y MITTO DE MAQ. OTROS EQUIPOS Y HERRA	37,234.35	81,065.82	18,932.10	99,368.07	99,368.07	99,368.07	0.00	0.00	
Total INSTALACION, REPARACION Y MITTO DE MAQUINARIA, OTROS EQ. Y HE	37,234.35	81,065.82	18,932.10	99,368.07	99,368.07	99,368.07	0.00	0.00	
Total Servicios de Traslado y Viáticos	186,418.84	175,196.54	116,117.06	225,498.32	225,498.32	225,498.32	0.00	0.00	
Total PASAJES AEREOS	24,541.73	38,598.00	20,370.01	42,769.72	42,769.72	42,769.72	0.00	0.00	
Total PASAJES AEREOS NACIONALES	24,541.73	4,348.00	20,370.01	8,519.72	8,519.72	8,519.72	0.00	0.00	
Total PASAJES AEREOS INTERNACIONALES	0.00	34,250.00	0.00	34,250.00	34,250.00	34,250.00	0.00	0.00	
Total PASAJES TERRESTRES	25,572.75	21,917.00	16,095.75	31,394.00	31,394.00	31,394.00	0.00	0.00	
Total PASAJES TERRESTRES ESTATALES	0.00	6,570.00	6,130.00	440.00	440.00	440.00	0.00	0.00	
Total PASAJES TERRESTRES NACIONALES	25,572.75	15,347.00	9,965.75	30,954.00	30,954.00	30,954.00	0.00	0.00	
Total VIATICOS EN EL PAIS	116,304.36	106,081.54	79,638.69	142,747.21	142,747.21	142,747.21	0.00	0.00	
Total VIATICOS ESTATALES	50,629.69	60,525.78	42,047.76	69,107.71	69,107.71	69,107.71	0.00	0.00	
Total VIATICOS NACIONALES	65,674.67	45,555.76	37,590.93	73,639.50	73,639.50	73,639.50	0.00	0.00	



**ESTADO DEL EJERCICIO DEL PRESUPUESTO
TRIBUNAL SUPERIOR DE JUSTICIA DEL ESTADO DE QUERETARO**

AGRUPADO POR CUENTA

DICIEMBRE / 2013

DEPENDENCIAS	PRESUPUESTO AUTORIZADO				COMPROMETIDO	DEVENGADO	EJERCIDO	PAGADO	CRÉDITO DISPONIBLE PARA COMPROMETER (Modificado-Comprometido)	CRÉDITO DISPONIBLE (Modificado-Devengado)
	PRESUPUESTO DE EGRESOS APROBADO	AMPLIACIONES	REDUCCIONES	MODIFICADO						
Total VIATICOS AL EXTRANJERO	0.00	8,600.00	12.61	8,587.39	8,587.39	8,587.39	8,587.39	8,587.39	0.00	0.00
Total VIATICOS AL EXTRANJERO	0.00	8,600.00	12.61	8,587.39	8,587.39	8,587.39	8,587.39	8,587.39	0.00	0.00
Total Servicios Oficiales	1,838,553.89	99,354.52	121,982.68	1,815,915.73	1,815,915.73	1,815,915.73	1,815,915.73	1,815,915.73	0.00	0.00
Total GASTOS DE ORDEN SOCIAL Y CULTURAL	1,652,716.87	2,461.52	10,216.09	1,644,962.30	1,644,962.30	1,644,962.30	1,644,962.30	1,644,962.30	0.00	0.00
Total EVENTOS ESPECIALES	1,652,716.87	2,461.52	10,216.09	1,644,962.30	1,644,962.30	1,644,962.30	1,644,962.30	1,644,962.30	0.00	0.00
Total GASTOS DE REPRESENTACION	185,837.02	96,893.00	111,776.59	170,953.43	170,953.43	170,953.43	170,953.43	170,953.43	0.00	0.00
Total GASTOS DE REPRESENTACION	185,837.02	96,893.00	111,776.59	170,953.43	170,953.43	170,953.43	170,953.43	170,953.43	0.00	0.00
Total Otros Servicios Generales	52,736.25	20,288.65	15,260.90	57,764.00	57,764.00	57,764.00	57,764.00	57,764.00	0.00	0.00
Total IMPUESTOS Y DERECHOS	52,736.25	20,288.65	15,260.90	57,764.00	57,764.00	57,764.00	57,764.00	57,764.00	0.00	0.00
Total IMPUESTOS Y DERECHOS	27,919.50	16,991.00	12,148.50	32,762.00	32,762.00	32,762.00	32,762.00	32,762.00	0.00	0.00
Total VERIFICACION VEHICULAR	24,816.75	3,297.65	3,112.40	25,002.00	25,002.00	25,002.00	25,002.00	25,002.00	0.00	0.00
TOTAL	483,006,240.00	80,597,737.32	57,358,206.78	506,245,770.54	501,082,632.62	494,963,037.48	494,963,037.48	5,163,137.92	5,163,137.92	5,163,137.92

PODER JUDICIAL DEL ESTADO DE QUERÉTARO
CONCENTRADO MENSUAL DE EGRESOS
DICIEMBRE DE 2013

SERVICIOS PERSONALES

SUELDOS AL PERSONAL BASE	\$20,371,716.10
SUPLENCIAS E INTERINATOS	\$128,252.00
DIAS DE DESCANSO	\$0.00
HORAS EXTRAORDINARIAS	\$95,267.80
PRIMA QUINQUENAL POR AÑOS DE SERVICIO	\$1,218,096.50
GRATIFICACIÓN DE FIN DE AÑO	\$25,174,246.27
PRIMA VACACIONAL	\$9,272,326.66
PRIMA SABATINA Y DOMINICAL	\$10,816.45
COMPENSACIONES FIJAS	\$3,522.00
GRATIFICACIÓN DE FIN DE AÑO DE COMPENSACIONES FIJAS	\$8,218.00
PRIMA VACACIONAL DE C. FIJAS	\$0.00
ESTÍMULO AL MEJOR TRABAJADOR	\$0.00
ESTÍMULO POR AÑOS DE SERVICIO	\$89,861.00
ESTÍMULO A CONSEJEROS	\$15,771.40
DESPENSA	\$789,937.01
DESPENSA ESPECIAL PERSONAL PERMANENTE	\$0.00
DESPENSA ESPECIAL PERSONAL COMPENSACIONES	\$0.00
VIÁTICOS DE NÓMINA	\$57,281.00
I.M.S.S. PATRONAL Y SAR (AFORES)	\$4,874,841.54
SUBSIDIO I.S.P.T.	\$4,026,688.48
FINIQUITOS E INDEMINIZACIONES	\$25,966.28
PAGO DE MARCHA	\$0.00
AYUDA FALLECIMIENTO DE PADRES, CONYUGE E HIJOS	\$0.00
AYUDA PROTESIS DENTAL	\$0.00
AYUDA POR NACIMIENTO DE HIJOS	\$2,700.00
SUBSIDIO AL IMPUESTO PREDIAL	\$0.00
AYUDA ADQUISICION DE LENTES	\$20,948.00
ESTIMULO DE PUNTUALIDAD	\$718,868.29
CUOTAS PARA SEGURO DE VIDA DEL PERSONAL CIVIL	\$0.00
GASTOS MÉDICOS	\$0.00
APOYO ANUAL AL SINDICATO	\$0.00
CAJA DE AHORROS SINDICALIZADOS	\$289,600.00
PREVISIÓN SOCIAL DE SINDICATO	\$0.00
SUBSIDIO AL EMPLEO	-\$1,122.47
IMPUESTO SOBRE NÓMINA	\$1,245,245.33
FONDO PARA LA VIVIENDA	\$0.00

SERV. PERSONALES

\$68,439,047.64

**PODER JUDICIAL DEL ESTADO DE QUERÉTARO
CONCENTRADO MENSUAL DE EGRESOS
DICIEMBRE DE 2013**

SERVICIOS GENERALES

ARRENDAMIENTO DE EDIFICIOS	\$272,829.90
ARRENDAMIENTOS VARIOS	\$0.00
ARRENDAMIENTO DE EQUIPO DE TRANSPORTE	\$7,997.04
ARRENDAMIENTO DE ALARMAS	\$0.00
ESPACIO DE ESTACIONAMIENTOS	\$11,292.60
SERVICIOS POSTALES Y TELEGRÁFICOS	\$4,070.00
SERVICIO DE MENSAJERÍA	\$9,912.17
TELEFONÍA TRADICIONAL	\$68,840.67
TELEFONÍA CELULAR	\$10,578.00
ENERGIA ELÉCTRICA	\$178,001.00
AGUA	\$57,143.00
AGUA PURIFICADA	\$18,575.11
SERVICIOS DE FOTOCOPIADO, DIGITALIZACIÓN E IMPRESIÓN	\$0.00
IMPRESIONES DE DOCUMENTOS OFICIALES PARA LA PRESTACIÓN DE SERVICIOS PÚBLICOS, IDENTIFICACIÓN, FORMATOS ADMINISTRATIVOS Y FISCALES, FORMAS VALORADAS, CERTIFICADOS Y TÍTULOS	\$60,327.21
PUBLICACIONES OFICIALES PARA DIFUSIÓN E INFORMACIÓN	\$17,400.00
GASTOS DE REPRESENTACIÓN	\$16,610.01
PASAJE AÉREOS NACIONALES	\$0.00
PASAJE AÉREOS INTERNACIONALES	\$0.00
PASAJES TERRESTRES ESTATALES	\$0.00
PASAJES TERRESTRES NACIONALES	\$4,537.00
PASAJES TERRESTRES INTERNACIONALES	\$0.00
VIÁTICOS ESTATALES	\$8,559.03
VIÁTICOS NACIONALES	\$6,171.00
VIÁTICOS AL EXTRANJERO	\$0.00
CURSOS DE CAPACITACIÓN	\$0.00
EVENTOS ESPECIALES	\$1,199,597.42
HONORARIOS DE CAPACITACIÓN	\$84,907.20
HONORARIOS PROFESIONALES	\$58,000.00
PÓLIZAS DE SEGUROS DE VEHÍCULOS	\$0.00
PÓLIZAS DE SEGUROS DE EDIFICIOS	\$0.00
FIANZA DE FIDELIDAD	\$0.00
REEMBOLSO DE FIANZAS	\$5,818.40
COMISIONES BANCARIAS	\$440.91
REPARACIÓN Y MANTENIMIENTO DE EQUIPO DE TRANSPORTE	\$39,658.58
MANTENIMIENTO Y CONSERVACIÓN DE MOBILIARIO Y EQUIPO DE ADMIN.	\$7,507.43
INSTALACIÓN, REPARACIÓN Y MANTENIMIENTO DE MAQUINARIA, OTROS I	\$43,686.80
MANTENIMIENTO Y CONSERVACIÓN DE EQUIPO DE COMUNICACIÓN	\$0.00
VERIFICACIÓN VEHICULAR	\$0.00
SERVICIO DE ACCESO DE INTERNET, REDES Y PROCESAMIENTO DE INFORMACIÓN	\$22,678.00
IMPUESTOS Y DERECHOS	\$0.00
TOTAL SERV. GENERALES	\$2,215,138.48

PODER JUDICIAL DEL ESTADO DE QUERÉTARO
CONCENTRADO MENSUAL DE EGRESOS
DICIEMBRE DE 2013

MATERIALES Y SUMINISTROS

MATERIALES Y UTILES MENORES DE OFICNA	-\$6,971.53
MUEBLES DE OFICINA Y ESTANTERIA	\$10,243.36
MATERIALES Y UTILES DE IMPRESIÓN Y REPRODUCCIÓN	\$688,988.81
EQUIPO DE COMPUTO Y DE TECNOLOGIA	\$3,549.60
MATERIAL IMPRESO E INFORMACIÓN DIGITAL	\$0.00
PERIÓDICOS Y SUSCRIPCIONES	\$3,000.00
COMBUSTIBLES, LUBRICANTES Y ADITIVOS PARA VEHICULOS	\$3,540.74
MATERIAL DE LIMPIEZA	\$143,866.37
HILAZA Y AGUJAS	-\$6,531.54
MATERIALES VARIOS	\$13,080.88
REFACCIONES Y ACCESORIOS MENORES DE EDIFICIOS	\$69,087.81
EQUIPO DE COMUNICACIONES Y TELECOM.	\$0.00
EQUIPOS Y APARATOS AUDIOVISUALES	\$0.00
CAMARAS FOTOGRAFICAS Y DE VIDEO	\$0.00
BIENES ARTISTICOS, CULTURALES Y CIENTIF.	\$150.00
OTROS EQUIPOS	\$7,551.60
VESTUARIO Y UNIFORMES	\$3,190.00
MEDICINAS Y PRODUCTOS FARMACEUTICOS	\$0.00
TOTAL MAT. Y SUMINISTROS	\$932,746.10

CUENTA

MOBILIARIO Y EQUIPO

EQUIPO DE OFICINA	\$22,298.68
MOBILIARIO	\$9,860.00
EQUIPO DE COMPUTO	\$13,917.68
ACCESORIOS DE EQUIPO DE COMPUTO	\$163,819.84
EQUIPO DE COMUNICACIONES	\$0.00
EQUIPO DE AUDIO Y VIDEO	\$38,164.00
EQUIPO DE APOYO	\$0.00
ARTICULOS DECORATIVOS	\$0.00
SOFTWARE	\$0.00
EQUIPO DE TRANSPORTE	\$2,969,304.00
CAMARAS	\$0.00
TOTAL MOBILIARIO Y EQUIPO	\$3,217,364.20

TOTAL EGRESOS PODER JUDICIAL

\$74,804,296.42

PODER JUDICIAL DEL ESTADO DE QUERÉTARO
CONCENTRADO MENSUAL DE CHEQUES Y TRANSFERENCIAS
DICIEMBRE DE 2013

No. CHEQUE O TRANSF.	TIPO DE POLIZA	BENEFICIARIO	IMPORTE
35433	CH	GODINEZ SANTIAGUILLO ALFREDO	4,961.80
35434	CH	GARDUÑO ORTIZ YASMIN	4,800.54
35435	CH	RANGEL CABELLO JORGE DIONICIO	6,763.71
35436	CH	ARTURO FERNANDEZ TREVIÑO	2,480.03
35437	CH	ESTEBAN CARLOS ARIAS ALQUICIRA	21,725.00
35438	CH	JOSE LUIS LOPEZ GOMEZ	8,456.40
35439	CH	LUNA MARTINEZ PAUL	27,733.91
35429	CH	CANCELADO	0.00
35430	CH	HERRERA SOLORIO LORENA	1,073.00
35431	CH	IVAN JUAN OVIEDO DOMINGUEZ	3,654.00
35432	CH	QUERETANA BANDAS BANDERAS ACCS Y ESCOLARES S. DE	18,497.36
35440	CH	IVAN JUAN OVIEDO DOMINGUEZ	1,972.00
35441	CH	MADRAZO BAEZ PATRICIA	4,593.95
35442	CH	MADRAZO BAEZ PATRICIA	150.00
35443	CH	MARIAM ISIS DE JESUS LEAL SANTILLAN	28,188.00
35444	CH	TRIBUNAL SUPERIOR DE JUSTICIA DEL EDO DE QUERETARO	5,818.40
1507	TE	COMPañIA HOTELERA S.A. DE C.V.	31,583.92
1508	TE	GERARDO OLVERA OSORNIO	39,759.87
1509	TE	NEGOCIOS VIGA S.A. DE C.V.	115,927.34
1510	TE	GABRIELA RODRIGUEZ CANTU	74,755.44
1511	TE	COMISION FEDERAL DE ELECTRICIDAD	36,064.00
1512	TE	COMISION FEDERAL DE ELECTRICIDAD	6,381.00
1513	TE	COMISION FEDERAL DE ELECTRICIDAD	16,150.00
1514	TE	MORENO CRUZ SALVADOR	6,531.00
1515	TE	ROALCOM S.A. DE C.V.	2,550.00
1516	TE	TRANSPORTES BASALDUA SA DE CV.	16,882.64
1517	TE	TIMOTEO HERNANDEZ ARTEAGA	21,924.00
1519	TE	EQUIPOS COMERCIALES DE QUERETARO SA DE CV	19,265.84
1518	TE	WILCON INGENIERIA Y DIBUJO S.A. DE C.V.	97.44
1520	TE	CORPORATIVO DE SOLUCIONES TECNOLOGICAS, S.A. DE	2,519.52
1522	TE	DISEÑO E IMPRESOS DE QUERETARO, S.A. DE C.V.	14,570.76
1521	TE	DANIEL FERNANDEZ SOBRINO	237.80
1523	TE	EQUIPOS COMERCIALES DE QUERETARO SA DE CV	1,740.00
1524	TE	HERRERA LARA DOMINGO	2,720.20
1525	TE	GRUPO NACIONAL PROVINCIAL S.A.B.	1,479,782.00
1526	TE	JAPAY S.A. DE C.V.	1,044.00
1527	TE	VICTORIO CHAVEZ GIRON	1,528.76
1528	TE	COMISION ESTATAL DE AGUAS	268.00
1529	TE	COMISION ESTATAL DE AGUAS	248.00
1530	TE	COMISION FEDERAL DE ELECTRICIDAD	13,415.00
1531	TE	DHL EXPRESS MEXICO SA. DE CV.	10,903.05
1533	TE	SERTEL DISTRIBUIDORA, S.A.	2,706.57
1532	TE	COMISION ESTATAL DE AGUAS	283.00
1536	TE	VIÑA DE SANTIAGO S.A. DE C.V.	40,606.00
1537	TE	JORGE ALTAMIRANO ENRIQUEZ	2,640.00
1538	TE	GOBIERNO DEL ESTADO DE QUERETARO	629,252.32

**PODER JUDICIAL DEL ESTADO DE QUERÉTARO
CONCENTRADO MENSUAL DE CHEQUES Y TRANSFERENCIAS
DICIEMBRE DE 2013**

No. CHEQUE O TRANSF.	TIPO DE POLIZA	BENEFICIARIO	IMPORTE
1539	TE	TIENDAS SORIANA S.A. DE C.V.	22,707.00
1540	TE	TIENDAS SORIANA S.A. DE C.V.	50,894.00
1541	TE	CENTRO DE ESTUDIOS SUPERIORES E I	1,950.00
1542	TE	TRIBUNAL SUPERIOR DE JUSTICIA DEL EDO DE QUERETARO	97,759.62
1543	TE	GOBIERNO DEL ESTADO DE QUERETARO	25,171.28
1544	TE	QUALITAS COMPAÑIA DE SEGUROS, S.A.B. DE C.V.	57,403.19
1545	TE	HDI SEGUROS S.A.	1,632.43
1546	TE	CAJA POPULAR LAS HUASTECAS S.C.L.	51,816.00
1547	TE	GRUPO NACIONAL PROVINCIAL S.A.B.	111,488.98
1548	TE	CAJA INMACULADA S.C. DE A.P.	453,815.00
1549	TE	ADMINISTRADORA DE CAJA BIENESTAR S.C.	109,645.94
1550	TE	LIBERTAD SERVICIOS FINANCIEROS SA DE CV	34,129.00
1551	TE	CAJA GONZALO VEGA S.C.L.	360,051.00
1552	TE	S.T.S.P.E	116,375.89
1553	TE	SEGUROS INBURSA S.A.	20,384.50
35445	CH	GODINEZ SANTIAGUILLO ALFREDO	3,783.98
35446	CH	MÉR COMMUNICATION SYSTEMS DE MEXICO SA. DE CV.	41,814.88
35447	CH	ARVIZU BARRON JESUS	4,764.81
35448	CH	JACOBO MARTINEZ GARCIA	1,327.04
35449	CH	MAURICIO VILLALON RENAUD	17,400.00
35450	CH	GARCIA MENDEZ JOSE LUIS	3,046.25
35451	CH	DISTRIBUCIONES FERRETERAS SAN JOSÉ S.A. DE C.V.	676.73
35452	CH	HERRERA SOLORIO LORENA	4,070.00
35453	CH	BERNABE ALVAREZ HERAS	20,000.00
35454	CH	MADRAZO BAEZ PATRICIA	2,798.02
35455	CH	DISTRIBUCIONES FERRETERAS SAN JOSÉ S.A. DE C.V.	6,362.41
35456	CH	GARDUÑO ORTIZ YASMIN	791.80
35457	CH	MC MICROCOMPUTACIÓN, S.A DE C.V.	170,694.00
35458	CH	ASISCOM S.A. DE C.V.	9,628.00
35459	CH	JACQUELINE OLIMPIA SANCHEZ TOVAR	3,190.00
	CH	CANCELADO	0.00
35460	CH	MARIAM ISIS DE JESUS LEAL SANTILLAN	31,568.24
35461	CH	DE SANTIAGO SANCHEZ ADRIANA	337.00
35462	CH	GODINEZ SANTIAGUILLO ALFREDO	2,656.39
35463	CH	TRIBUNAL SUPERIOR DE JUSTICIA DEL EDO DE QUERETARO	2,000.00
35464	CH	TRIBUNAL SUPERIOR DE JUSTICIA DEL EDO DE QUERETARO	5,000.00
1554	TE	ASISCOM S.A. DE C.V.	75,748.00
1556	TE	MC MICROCOMPUTACIÓN, S.A DE C.V.	78,590.00
1557	TE	ARMANDO VALDELAMAR HERNANDEZ	1,624.00
1558	TE	ARMANDO VALDELAMAR HERNANDEZ	8,416.96
1559	TE	CORPORATIVO DE SOLUCIONES TECNOLOGICAS, S.A. DE	12,916.60
1555	TE	EQUIPOS Y SISTEMAS RAIGO, S.A. DE C.V.	190,555.52
1560	TE	SERVILLANTAS DEL PARQUE S.A. DE C.V.	17,131.04
1561	TE	COMISION FEDERAL DE ELECTRICIDAD	10,510.00
1562	TE	ALESTRA S. DE R.L. DE C.V.	22,678.00
1563	TE	RADIOMOVIL DIPSA, S.A. DE C.V.	10,346.00

**PODER JUDICIAL DEL ESTADO DE QUERÉTARO
CONCENTRADO MENSUAL DE CHEQUES Y TRANSFERENCIAS
DICIEMBRE DE 2013**

No. CHEQUE O TRANSF.	TIPO DE POLIZA	BENEFICIARIO	IMPORTE
1564	TE	PONCE VILLA MARIELA	15,045.35
1565	TE	MAYA GARCIA CELIA	15,045.35
1566	TE	PEREZ PEDRAZA EVERARDO	15,045.35
1567	TE	DISTRIBUIDOR ELÉCTRICO DEL BAJÍO S.A. DE C.V.	4,112.11
1568	TE	TIMOTEO HERNANDEZ ARTEAGA	2,925.52
1569	TE	TIMOTEO HERNANDEZ ARTEAGA	100,276.20
1570	TE	NEOCOM S.A DE C.V.	1,492.19
1571	TE	NEOCOM S.A DE C.V.	24,032.67
1572	TE	DANIEL FERNANDEZ SOBRINO	4,611.00
1573	TE	BLANCA ANGELICA IGUAL HERRERA	1,044.00
1574	TE	JOSE LUIS DE MIGUEL LONGEGA	4,084.30
1575	TE	EQUIPOS COMERCIALES DE QUERETARO SA DE CV	23,136.20
35465	CH	OLGUIN FERRUSCA MA TERESA	4,735.49
1576	TE	EQUIPOS COMERCIALES DE QUERETARO SA DE CV	1,508.00
1577	TE	EQUIPOS COMERCIALES DE QUERETARO SA DE CV	1,450.00
1578	TE	PROPIMEX S. DE R.L. DE C.V.	2,196.00
1579	TE	PROPIMEX S. DE R.L. DE C.V.	6,743.05
1580	TE	EDITORA OFFSET COLOR SA DE CV	3,000.00
35466	CH	AGILIO MANDUJANO CAMACHO	53,000.00
1581	TE	COMISION ESTATAL DE AGUAS	56,344.00
1582	TE	FRANCIA HERLINDA LOARCA MONTES	852.60
1583	TE	TELEFONOS DE MEXICO S.A.B DE C.V.	68,840.67
1584	TE	COMISION FEDERAL DE ELECTRICIDAD	68,827.00
1585	TE	ESTACIONAMIENTOS FUNCIONALES DE QUERETARO S.A.	7,890.00
1586	TE	JOSE LUIS RAMIREZ HUANOSTO	25,775.55
1587	TE	JOSE LUIS RAMIREZ HUANOSTO	4,063.00
1588	TE	ANA MARIA TOLENTINO MARTINEZ	8,319.00
1589	TE	VILLANUEVA SEGURA IRMA LETICIA	7,508.98
1590	TE	SERVILLANTAS DEL PARQUE S.A. DE C.V.	2,250.00
1591	TE	PROVEEDORA ELÉCTRICA HYV S.A. DE C.V.	6,282.36
1592	TE	REFACCIONES Y ACCESORIOS EL TANQUE S.A. DE C.V.	1,440.00
1593	TE	MADRID LINO SALVADOR	14,209.00
1594	TE	ADELAIDA DEL SOCORRO ARVIZU DE LEÓN	2,932.00
1595	TE	DHL EXPRESS MEXICO SA. DE CV.	9,912.17
1596	TE	WILCON INGENIERIA Y DIBUJO S.A. DE C.V.	599.78
35467	CH	SEPTIEN OLIVARES SARA	2,664.80
35468	CH	MAYORGA VARGAS MA. DEL CARMEN	26,631.28
35469	CH	DISTRIBUCIONES FERRETERAS SAN JOSÉ S.A. DE C.V.	844.96
35470	CH	VIRGILIO RAFAEL BONILLA ARENAS	5,336.00
1597	TE	ASISCOM S.A. DE C.V.	45,066.00
1598	TE	EXTINTORES ZARAGOZA DE QUERÉTARO S. A. DE C. V.	39,474.80
35471	CH	ANGELES ARIAS VICTOR ANTONIO	20,502.44
35472	CH	CRUZ VAZQUEZ MARLEN DIANA	22,574.42
35473	CH	TREJO VAZQUEZ NANCY	4,132.08
35474	CH	JUAREZ GUZMAN SERGIO	5,955.67
35475	CH	ALCANTAR MENDOZA JOSE DAVID	11,783.07

PODER JUDICIAL DEL ESTADO DE QUERÉTARO
CONCENTRADO MENSUAL DE CHEQUES Y TRANSFERENCIAS
DICIEMBRE DE 2013

No. CHEQUE O TRANSF.	TIPO DE POLIZA	BENEFICIARIO	IMPORTE
35476	CH	GARCIA MONTIEL ALEJANDRO CHRISTOPHER	17,997.20
35477	CH	BRAVO SUAREZ KARLA PAULINA	8,055.29
35478	CH	CORTES ARCEGA DOMENICA DEYANIRA	3,644.76
35479	CH	ARREDONDO MONARREZ JUAN	16,386.38
35480	CH	RADILLO BELLO CESAR ALEJANDRO	3,992.43
35481	CH	MORALES ALCANTARA SAMUEL ALEJANDRO	16,271.28
35482	CH	DE LA VEGA ARIAS PEDRO	4,451.63
35483	CH	MENDEZ AYALA MARIANA PAULINA	17,606.84
35484	CH	LANDEROS VILLANUEVA MAYRA LORENA	50,779.73
35485	CH	CABELLO LOPEZ LUCIA DEL CARMEN	20,054.77
35486	CH	ARIAS CANO MA GUADALUPE	25,843.94
35487	CH	RESENDIZ MONTOYA ESMERALDA	16,190.84
35488	CH	SOTO GARCIA GABRIELA	15,601.32
35489	CH	PADILLA RODRIGUEZ LILIANA JANETTE	17,490.37
35490	CH	MAYA GARCIA CARLOS	76,810.28
35491	CH	SEPTIEN OLIVARES SARA	2,280.00
35492	CH	HERNANDEZ GONZALEZ JOEL	9,950.50
35493	CH	ROMERO HERNANDEZ TANIA	2,031.38
35494	CH	MARTINEZ GONZALEZ ADRIANA XITLALITL	9,511.01
35495	CH	CAMPOS PEREZ ALVAR GUSTAVO	11,420.28
35496	CH	ROJAS REBOLLEDO MARIA ANTONIETA	40,663.29
35497	CH	BARRIOS MUÑOZ JIMENA	19,417.80
1599	TE	COMISION FEDERAL DE ELECTRICIDAD	3,381.00
1600	TE	COMISION FEDERAL DE ELECTRICIDAD	12,508.00
1601	TE	COMISION FEDERAL DE ELECTRICIDAD	10,765.00
1602	TE	DANIEL FERNANDEZ SOBRINO	649.60
1603	TE	MADRID LINO SALVADOR	388.00
1604	TE	GOBIERNO DEL ESTADO DE QUERETARO	4,129,828.44
1605	TE	GOBIERNO DEL ESTADO DE QUERETARO	1,036,885.51
1606	TE	GOBIERNO DEL ESTADO DE QUERETARO	28,418.06
1607	TE	CAJA GONZALO VEGA S.C.L.	391,970.00
1608	TE	CENTRO DE ESTUDIOS SUPERIORES E I	1,950.00
1609	TE	GRUPO NACIONAL PROVINCIAL S.A.B.	6,784.86
1610	TE	HDI SEGUROS S.A.	1,632.43
1611	TE	TRIBUNAL SUPERIOR DE JUSTICIA DEL EDO DE QUERETARO	25,400.18
1612	TE	GOBIERNO DEL ESTADO DE QUERETARO	23,812.64
1613	TE	ADMINISTRADORA DE CAJA BIENESTAR S.C.	109,578.97
1614	TE	SEGUROS INBURSA S.A.	20,158.72
1615	TE	QUALITAS COMPAÑIA DE SEGUROS, S.A.B. DE C.V.	57,126.90
1616	TE	LIBERTAD SERVICIOS FINANCIEROS SA DE CV	34,129.00
1617	TE	CAJA INMACULADA S.C. DE A.P.	427,763.00
1618	TE	CAJA POPULAR LAS HUASTECAS S.C.L.	53,084.00
1619	TE	CASA HOGAR SAN PABLO IAP	2,000.00
1620	TE	S.T.S.P.E	29,701.72
1621	TE	MC MICROCOMPUTACIÓN, S.A DE C.V.	4,582.00
1622	TE	AUTOCOM NOVA S.A. P. I. DE C.V.	2,348,358.00

**PODER JUDICIAL DEL ESTADO DE QUERÉTARO
CONCENTRADO MENSUAL DE CHEQUES Y TRANSFERENCIAS
DICIEMBRE DE 2013**

No. CHEQUE O TRANSF.	TIPO DE POLIZA	BENEFICIARIO	IMPORTE
1623	TE	TRIBUNAL SUPERIOR DE JUSTICIA DEL EDO DE QUERETARO	42,132,769.00
1624	TE	TRIBUNAL SUPERIOR DE JUSTICIA DEL EDO DE QUERETARO	10,107,016.00
1625	TE	AUTOS SSDE QUERÉTARO SA. DE CV.	620,946.00
35501	CH	GARDUÑO ORTIZ YASMIN	3,331.28
35500	CH	RANGEL CABELLO JORGE DIONICIO	8,231.61
35499	CH	GODINEZ SANTIAGUILLO ALFREDO	360.00
35498	CH	INMOBILIARIA OGAME S.A. DE C.V.	2,934.00
1627	TE	BBVA BANCOMER S.A.	2,385,157.01
35502	CH	OLGUIN FERRUSCA MA TERESA	3,993.52
35503	CH	ORACLE DE MÉXICO SA. DE CV.	252,043.30
35504	CH	RANGEL CABELLO JORGE DIONICIO	4,021.80
35505	CH	GARCIA MENDEZ JOSE LUIS	1,120.00
	TE	CANCELADO	0.00
	TE	CANCELADO	0.00
35506	CH	INMOBILIARIA OGAME S.A. DE C.V.	2,687.00
35507	CH	SALADINO MENDOZA JOSE LUIS	5,849.00
	CH	CANCELADO	0.00
	CH	CANCELADO	0.00
	CH	CANCELADO	0.00
	CH	CANCELADO	0.00
35508	CH	PROPIMEX S. DE R.L. DE C.V.	9,276.06
35509	CH	OLGUIN FERRUSCA MA TERESA	256.00