



ESTADO DE QUERÉTARO  
PODER JUDICIAL

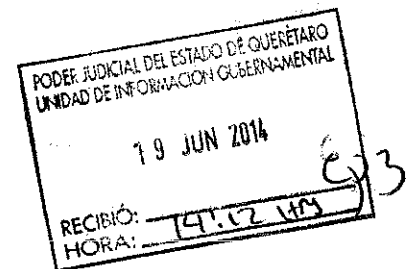
Santiago de Querétaro, Qro., 19 de junio de 2014

**C.P. EDGAR PEREZ PEDRAZA**  
JEFE DE LA UNIDAD ADMINISTRATIVA DE INFORMACIÓN  
GUBERNAMENTAL DEL PODER JUDICIAL  
PRESENTE

Informo a Usted que en el mes de mayo de 2014, los ingresos de Fondo Auxiliar ascendieron a la cantidad de \$3'333,460.57 (Tres millones trescientos treinta y tres mil cuatrocientos sesenta pesos 57/100 M.N.), los cuales se aplicaron para cubrir el pago del gasto corriente del Poder Judicial.

Esperando que le sea de utilidad la información, aprovecho la ocasión para enviarle un cordial saludo.

**C.P. SARA SEPTIÉN OLIVARES**  
**DIRECTORA DE CONTABILIDAD Y FINANZAS**





**Balance General**  
AL 31 DE MAYO DEL 2014

ACTIVO	PASIVO
<b>ACTIVO CIRCULANTE</b>	<b>PASIVO CIRCULANTE</b>
Efectivo y Equivalentes	Cuentas por Pagar a Corto Plazo
Derechos a Recibir Efectivo o Equivalentes	
<u>SUMA ACTIVO CIRCULANTE</u>	<u>7,958,049.54</u>
<b>ACTIVO NO CIRCULANTE</b>	<b>SUMA PASIVO</b>
Bienes Inmuebles, Infraestructura y Construcciones en	
Bienes Muebles	
Activos Intangibles	<b>CAPITAL</b>
Depreciación, Deterioro y Amortización Acumulada de l	<b>HACIENDA PÚBLICA/PATRIMONIO CONTRIBUIDO</b>
	Aportaciones
<u>SUMA ACTIVO NO CIRCULANTE</u>	Actualización de la Hacienda Pública/Patrimonio
	<u>64,658,968.41</u>
<b>SUMA DE ACTIVO \$</b>	<b>HACIENDA PÚBLICA/PATRIMONIO GENERADO</b>
<u>114,839,569.92</u>	RESULTADO DEL EJERCICIO
	Resultados de Ejercicios Anteriores
	<u>42,192,228.75</u>
	<b>SUMA PASIVO + CAPITAL \$</b>
	<u>106,851,197.16</u>
	<u>114,809,246.70</u>



# TRIBUNAL SUPERIOR DE JUSTICIA DEL ESTADO DE QUERETARO

## BALANCE GENERAL (cuentas de orden) AL 31 DE MAYO DEL 2014

### ORDEN

#### VALORES

Valores en Custodia	239,150,535.58
Custodia de Valores	(239,183,018.03)
<b>SUMA VALORES</b>	<b>(32,482.45)</b>

#### BIENES EN CONCESIONADOS O EN COMODATO

Bienes Bajo Contrato en Comodato	31,548,155.26
Contrato de Comodato por Bienes	(31,548,155.26)
<b>SUMA BIENES EN CONCESIONADOS O EN COMODATO</b>	<b>0.00</b>

#### LEY DE INGRESOS

Ley de Ingresos Estimada	632,464,437.00
Ley de Ingresos por Ejecutar	(420,015,060.39)
Modificaciones a la Ley de Ingresos Estimada	0.00
Ley de Ingresos Devengada	0.00
Ley de Ingresos Recaudada	(212,449,376.61)
<b>SUMA LEY DE INGRESOS</b>	<b>0.00</b>

#### PRESUPUESTO DE EGRESOS

Presupuesto de Egresos Aprobado	(632,464,437.00)
Presupuesto de Egresos por Ejercer	439,740,031.69
Modificaciones al Presupuesto de Egresos Aprobado	0.00
Presupuesto de Egresos Comprometido	0.00
Presupuesto de Egresos Devengado	0.00
Presupuesto de Egresos Ejercido	0.00
Presupuesto de Egresos Pagado	192,724,405.31
<b>SUMA PRESUPUESTO DE EGRESOS</b>	<b>0.00</b>

#### SUMA DE ORDEN


**(32,482.45)**



# TRIBUNAL SUPERIOR DE JUSTICIA DEL ESTADO DE QUERETARO

ESTADO DE RESULTADOS DEL 01 DE ENERO DE 2014 AL 31 DE MAYO DE 2014

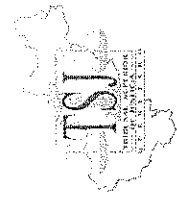
	Saldo inicial al 01.MAY.14	% Ing	Mov. en el periodo	% Ing	Saldo final al 31.MAY.14	% Ing
<b>INGRESOS DE GESTIÓN</b>						
Productos de Tipo Corriente	3,527,157.10	2.11	756,724.16	1.66	4,283,881.26	2.02
Aprovechamientos de Tipo Corriente	5,437,670.12	3.26	2,576,736.41	5.65	8,014,406.53	3.77
<b>SUMA INGRESOS DE GESTIÓN</b>	<b>8,964,827.22</b>	<b>5.37</b>	<b>3,333,460.57</b>	<b>7.31</b>	<b>12,298,287.79</b>	<b>5.79</b>
<b>PARTICIPACIONES, APORTACIONES, TRANSFERENCIAS</b>						
Transferencias, Asignaciones, Subsidios y C	157,955,355.07	94.63	42,249,586.39	92.69	200,204,941.46	94.21
<b>SUMA PARTICIPACIONES, APORTACIONES, TRANSFERENCIAS, ASIGNACIONES</b>	<b>157,955,355.07</b>	<b>94.63</b>	<b>42,249,586.39</b>	<b>92.69</b>	<b>200,204,941.46</b>	<b>94.21</b>
<b>GASTOS DE FUNCIONAMIENTO</b>						
Servicios Personales	145,001,944.09	86.87	32,170,258.95	70.58	177,172,203.04	83.37
Materiales y Suministros	2,599,184.74	1.56	1,588,976.00	3.49	4,188,160.74	1.97
Servicios Generales	4,746,562.94	2.84	3,044,324.29	6.68	7,790,887.23	3.67
<b>SUMA GASTOS DE FUNCIONAMIENTO</b>	<b>152,347,691.77</b>	<b>91.27</b>	<b>36,803,559.24</b>	<b>80.74</b>	<b>189,151,251.01</b>	<b>89.01</b>
<b>OTROS GASTOS Y PÉRDIDAS EXTRAORDINARIAS</b>						
Estimaciones, Depreciaciones, Deterioros, C	463,678.31	0.28	128,990.01	0.28	592,668.32	0.28
<b>SUMA OTROS GASTOS Y PÉRDIDAS EXTRAORDINARIAS</b>	<b>463,678.31</b>	<b>0.28</b>	<b>128,990.01</b>	<b>0.28</b>	<b>592,668.32</b>	<b>0.28</b>
<b>UTILIDAD O (PÉRDIDA) NETA</b>	<b>14,108,812.21</b>	<b>8.45</b>	<b>8,650,497.71</b>	<b>18.98</b>	<b>22,759,309.92</b>	<b>10.71</b>



**ESTADO DEL EJERCICIO DEL PRESUPUESTO  
TRIBUNAL SUPERIOR DE JUSTICIA DEL ESTADO DE QUERETARO**

AGRUPADO POR CUENTA  
MAYO / 2014

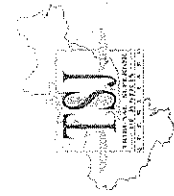
DEPENDENCIAS	PRESUPUESTO AUTORIZADO					COMPROMETIDO	DEVENGADO	EJERCIDO	PAGADO	CRÉDITO DISPONIBLE PARA COMPROMETER (Modificado- Comprometido)	CRÉDITO DISPONIBLE (Modificado- Devengado)
	PRESUPUESTO DE EGRESOS APROBADO	AMPLIACIONES	REDUCCIONES	MODIFICADO							
Total Bienes Muebles	47,432,485.00	128,235.00	917,454.87	46,643,265.13	3,547,333.83	3,547,333.83	3,547,333.83	3,547,333.83	3,547,333.83	43,095,931.30	43,095,931.30
Total Mobiliario y Equipo de Administración	27,196,189.00	1,000.00	729,722.66	26,467,466.34	1,969,477.05	1,969,477.05	1,969,477.05	1,969,477.05	1,969,477.05	24,497,989.29	24,497,989.29
Total Muebles de Oficina y Estantería	4,582,328.00	1,000.00	129,722.66	4,453,605.34	485,672.49	485,672.49	485,672.49	485,672.49	485,672.49	3,967,932.85	3,967,932.85
Total EQUIPO DE OFICINA 1	382,328.00	1,000.00	1,299.00	382,029.00	103,826.96	103,826.96	103,826.96	103,826.96	103,826.96	278,202.04	278,202.04
Total MOBILIARIO 1	4,200,000.00	0.00	128,423.66	4,071,576.34	381,845.53	381,845.53	381,845.53	381,845.53	381,845.53	3,689,730.81	3,689,730.81
Total Equipo de Cómputo y de tecnologías de la información	22,613,861.00	0.00	600,000.00	22,013,861.00	1,483,804.56	1,483,804.56	1,483,804.56	1,483,804.56	1,483,804.56	20,530,056.44	20,530,056.44
Total EQUIPO DE COMPUTO 1	21,274,316.00	0.00	400,000.00	20,874,316.00	1,342,700.01	1,342,700.01	1,342,700.01	1,342,700.01	1,342,700.01	19,531,615.99	19,531,615.99
Total ACCESORIOS DE EQ. DE COMPUTO 1	1,839,545.00	0.00	200,000.00	1,139,545.00	141,104.55	141,104.55	141,104.55	141,104.55	141,104.55	998,440.45	998,440.45
Total Mobiliario y Equipo Educativo y Recreativo	3,787,057.00	0.00	0.00	3,787,057.00	223,262.18	223,262.18	223,262.18	223,262.18	223,262.18	3,563,794.82	3,563,794.82
Total Equipos y Aparatos Audiovisuales	3,747,057.00	0.00	0.00	3,747,057.00	223,262.18	223,262.18	223,262.18	223,262.18	223,262.18	3,523,794.82	3,523,794.82
Total EQUIPO DE AUDIO Y VIDEO 1	3,747,057.00	0.00	0.00	3,747,057.00	223,262.18	223,262.18	223,262.18	223,262.18	223,262.18	3,523,794.82	3,523,794.82
Total Cámaras Fotográficas y de Video	40,000.00	0.00	0.00	40,000.00	0.00	0.00	0.00	0.00	0.00	40,000.00	40,000.00
Total CAMARAS 1	40,000.00	0.00	0.00	40,000.00	0.00	0.00	0.00	0.00	0.00	40,000.00	40,000.00
Total Vehículos y Equipo de Transporte	3,398,000.00	0.00	0.00	3,398,000.00	1,161,120.00	1,161,120.00	1,161,120.00	1,161,120.00	1,161,120.00	2,236,880.00	2,236,880.00
Total Automóviles y Equipo Terrestre	3,398,000.00	0.00	0.00	3,398,000.00	1,161,120.00	1,161,120.00	1,161,120.00	1,161,120.00	1,161,120.00	2,236,880.00	2,236,880.00
Total EQUIPO DE TRANSPORTE 1	3,398,000.00	0.00	0.00	3,398,000.00	1,161,120.00	1,161,120.00	1,161,120.00	1,161,120.00	1,161,120.00	2,236,880.00	2,236,880.00
Total Maquinaria, Otros Equipos y Herramientas	13,021,239.00	32,235.00	187,732.21	12,865,741.79	155,890.60	155,890.60	155,890.60	155,890.60	155,890.60	12,709,851.19	12,709,851.19
Total Equipo de Comunicación y Telecomunicación	12,821,239.00	0.00	187,732.21	12,633,506.79	0.00	0.00	0.00	0.00	0.00	12,633,506.79	12,633,506.79
Total EQUIPO DE COMUNICACIONES 1	12,821,239.00	0.00	187,732.21	12,633,506.79	0.00	0.00	0.00	0.00	0.00	12,633,506.79	12,633,506.79



# ESTADAJ DEL EJERCICIO DEL PRESUPUESTO TRIBUNAL SUPERIOR DE JUSTICIA DEL ESTADO DE QUERETARO

AGRUPADO POR CUENTA  
MAYO / 2014

DEPENDENCIAS	PRESUPUESTO AUTORIZADO				DEVENGADO	EJERCIDO	PAGADO	CRÉDITO DISPONIBLE PARA COMPROMETER (Modificado- Comprometido)	CRÉDITO DISPONIBLE (Modificado- Devengado)
	PRESUPUESTO DE EGRESOS APROBADO	AMPLIACIONES	REDUCCIONES	MODIFICADO					
Total Otros Equipos	200,000.00	32,235.00	0.00	232,235.00	155,890.60	155,890.60	155,890.60	76,344.40	76,344.40
Total EQUIPO DE APOYO 1	200,000.00	32,235.00	0.00	232,235.00	155,890.60	155,890.60	155,890.60	76,344.40	76,344.40
Total Colecciones, Obras de Arte y Objetos Valiosos	30,000.00	95,000.00	0.00	125,000.00	37,584.00	37,584.00	37,584.00	87,416.00	87,416.00
Total Bienes Artísticos, Culturales y Científicos	30,000.00	95,000.00	0.00	125,000.00	37,584.00	37,584.00	37,584.00	87,416.00	87,416.00
Total ARTICULOS DECORATIVOS 1	30,000.00	95,000.00	0.00	125,000.00	37,584.00	37,584.00	37,584.00	87,416.00	87,416.00
Total Activos Intangibles	2,936,395.00	0.00	0.00	2,936,395.00	20,300.00	20,300.00	20,300.00	2,916,095.00	2,916,095.00
Total SOFTWARE	2,200,000.00	0.00	0.00	2,200,000.00	0.00	0.00	0.00	2,200,000.00	2,200,000.00
Total SOFTWARE	2,200,000.00	0.00	0.00	2,200,000.00	0.00	0.00	0.00	2,200,000.00	2,200,000.00
Total SOFTWARE 1	2,200,000.00	0.00	0.00	2,200,000.00	0.00	0.00	0.00	2,200,000.00	2,200,000.00
Total Licencias	736,395.00	0.00	0.00	736,395.00	20,300.00	20,300.00	20,300.00	716,095.00	716,095.00
Total Licencias Informáticas e Intelectuales	736,395.00	0.00	0.00	736,395.00	20,300.00	20,300.00	20,300.00	716,095.00	716,095.00
Total LICENCIAS INFORMATICAS 1	736,395.00	0.00	0.00	736,395.00	20,300.00	20,300.00	20,300.00	716,095.00	716,095.00
Total Servicios Personales	540,546,652.00	35,638,848.17	35,638,848.17	540,546,652.00	177,172,203.04	177,172,203.04	177,172,203.04	363,374,448.96	363,374,448.96
Total Remuneraciones al Personal de Carácter Permanente	290,570,450.00	0.00	0.00	290,570,450.00	115,117,616.87	115,117,616.87	115,117,616.87	175,452,833.13	175,452,833.13
Total SUELDOS BASE AL PERSONAL PERMANENTE	290,570,450.00	0.00	0.00	290,570,450.00	115,117,616.87	115,117,616.87	115,117,616.87	175,452,833.13	175,452,833.13
Total SUELDOS AL PERSONAL BASE	290,570,450.00	0.00	0.00	290,570,450.00	115,117,616.87	115,117,616.87	115,117,616.87	175,452,833.13	175,452,833.13
Total Remuneraciones al Personal de Carácter Transitorio	5,230,894.00	0.00	0.00	5,230,894.00	1,466,451.43	1,466,451.43	1,466,451.43	3,764,442.57	3,764,442.57
Total SUELDOS BASE AL PERSONAL EVENTUAL	5,230,894.00	0.00	0.00	5,230,894.00	1,466,451.43	1,466,451.43	1,466,451.43	3,764,442.57	3,764,442.57
Total SULPENCIAS E INTERINATOS	5,230,894.00	0.00	0.00	5,230,894.00	1,466,451.43	1,466,451.43	1,466,451.43	3,764,442.57	3,764,442.57



# ESTADO DEL EJERCICIO DEL PRESUPUESTO TRIBUNAL SUPERIOR DE JUSTICIA DEL ESTADO DE QUERETARO

AGRUPADO POR CUENTA

MAYO / 2014

DEPENDENCIAS	PRESUPUESTO AUTORIZADO				COMPROMETIDO	DEVENGADO	EJERCIDO	PAGADO	CRÉDITO DISPONIBLE PARA COMPROMETER (Modificado- Comprometido)	CRÉDITO DISPONIBLE (Modificado- Devengado)
	PRESUPUESTO DE EGRESOS APROBADO	AMPLIACIONES	REDUCCIONES	MODIFICADO						
Total Remuneraciones Adicionales y Especiales	100,157,455.00	0.00	4,280,819.39	95,876,635.61	7,726,845.32	7,726,845.32	7,726,845.32	7,726,845.32	88,149,790.29	88,149,790.29
Total PRIMA QUINQUENAL POR AÑOS DE SERVICIO EFECTIVOS PRESTADOS	16,269,885.00	0.00	0.00	16,269,885.00	6,448,885.50	6,448,885.50	6,448,885.50	6,448,885.50	9,820,999.50	9,820,999.50
Total PRIMA QUINQUENAL POR AÑOS DE SERVICIO	16,269,885.00	0.00	0.00	16,269,885.00	6,448,885.50	6,448,885.50	6,448,885.50	6,448,885.50	9,820,999.50	9,820,999.50
Total PRIMAS DE VACACIONES, DOM Y GRATIFICACION DE FIN DE AÑO	81,528,193.00	0.00	4,280,819.39	77,247,373.61	348,192.02	348,192.02	348,192.02	348,192.02	76,899,181.59	76,899,181.59
Total PRIMA VACACIONAL	21,318,848.00	0.00	0.00	21,318,848.00	79,591.79	79,591.79	79,591.79	79,591.79	21,239,256.21	21,239,256.21
Total GRATIFICACION DE FIN DE AÑO	59,840,716.00	0.00	4,280,819.39	55,559,896.61	147,747.92	147,747.92	147,747.92	147,747.92	55,412,148.69	55,412,148.69
Total GRATIFICACION DE FIN DE AÑO DE COMPENSACIONES	8,629.00	0.00	0.00	8,629.00	0.00	0.00	0.00	0.00	8,629.00	8,629.00
Total PRIMA SABATINA Y DOMINICAL	300,000.00	0.00	0.00	300,000.00	120,852.31	120,852.31	120,852.31	120,852.31	179,147.69	179,147.69
Total DIAS DE DESCANSO	60,000.00	0.00	0.00	60,000.00	0.00	0.00	0.00	0.00	60,000.00	60,000.00
Total HORAS EXTRAORDINARIAS	2,315,000.00	0.00	0.00	2,315,000.00	911,367.80	911,367.80	911,367.80	911,367.80	1,403,632.20	1,403,632.20
Total HORAS EXTRAORDINARIAS	2,315,000.00	0.00	0.00	2,315,000.00	911,367.80	911,367.80	911,367.80	911,367.80	1,403,632.20	1,403,632.20
Total ASIGNACIONES ADICIONALES AL SUELDO (COMPENSACIONES)	44,377.00	0.00	0.00	44,377.00	18,400.00	18,400.00	18,400.00	18,400.00	25,977.00	25,977.00
Total COMPENSACIONES FIJAS	44,377.00	0.00	0.00	44,377.00	18,400.00	18,400.00	18,400.00	18,400.00	25,977.00	25,977.00
Total Seguridad Social	52,851,971.00	0.00	0.00	52,851,971.00	16,383,848.38	16,383,848.38	16,383,848.38	16,383,848.38	36,468,122.62	36,468,122.62
Total APORTACIONES DE SEGURIDAD SOCIAL	47,651,971.00	0.00	0.00	47,651,971.00	16,383,848.38	16,383,848.38	16,383,848.38	16,383,848.38	31,268,122.62	31,268,122.62
Total IMSS PATRONAL	47,651,971.00	0.00	0.00	47,651,971.00	16,383,848.38	16,383,848.38	16,383,848.38	16,383,848.38	31,268,122.62	31,268,122.62
Total APORTACIONES PARA SEGUROS	5,200,000.00	0.00	0.00	5,200,000.00	0.00	0.00	0.00	0.00	5,200,000.00	5,200,000.00
Total CUOTAS PARA EL SEGURO DE VIDA DEL PERSONAL CIVIL	1,700,000.00	0.00	0.00	1,700,000.00	0.00	0.00	0.00	0.00	1,700,000.00	1,700,000.00



# ESTADO DEL EJERCICIO DEL PRESUPUESTO TRIBUNAL SUPERIOR DE JUSTICIA DEL ESTADO DE QUERETARO

AGRUPADO POR CUENTA  
MAYO / 2014

DEPENDENCIAS	PRESUPUESTO AUTORIZADO				COMPROMETIDO	DEVENGADO	EJERCIDO	PAGADO	CRÉDITO DISPONIBLE COMPROMETER (Modificado-Comprometido)	CRÉDITO DISPONIBLE (Modificado-Devengado)
	PRESUPUESTO DE EGRESOS APROBADO	AMPLIACIONES	REDUCCIONES	MODIFICADO						
Total GASTOS MEDICOS	3,500,000.00	0.00	0.00	3,500,000.00	0.00	0.00	0.00	0.00	3,500,000.00	3,500,000.00
Total Otras Prestaciones Sociales y Económicas	75,259,039.00	35,638,848.17	31,358,028.78	79,536,857.39	29,150,064.16	29,150,064.16	29,150,064.16	29,150,064.16	50,386,793.23	50,386,793.23
Total CUOTAS PARA EL FONDO DE AHORRO Y FONDO DE TRABAJO	368,000.00	0.00	0.00	368,000.00	0.00	0.00	0.00	0.00	368,000.00	368,000.00
Total CAJA DE AHORROS SINDICALIZADOS	368,000.00	0.00	0.00	368,000.00	0.00	0.00	0.00	0.00	368,000.00	368,000.00
Total INDEMNIZACIONES	1,500,000.00	4,050,250.39	0.00	5,550,250.39	5,153,997.33	5,153,997.33	5,153,997.33	5,153,997.33	396,253.06	396,253.06
Total FINIQUITOS E INDEMNIZACIONES	1,500,000.00	4,050,250.39	0.00	5,550,250.39	5,153,997.33	5,153,997.33	5,153,997.33	5,153,997.33	396,253.06	396,253.06
Total PRESTACIONES CONTRACTUALES	63,680,301.00	31,586,597.78	31,358,028.78	63,910,870.00	20,831,057.34	20,831,057.34	20,831,057.34	20,831,057.34	43,079,812.86	43,079,812.86
Total PAGO POR FALLECIMIENTO DE PADRES, CONYUGE E HIJOS	200,000.00	0.00	0.00	200,000.00	69,024.00	69,024.00	69,024.00	69,024.00	130,976.00	130,976.00
Total PAGO DE MARCHA	0.00	85,340.00	0.00	85,340.00	85,340.00	85,340.00	85,340.00	85,340.00	0.00	0.00
Total AYUDA ADQUISICION DE LENTES	500,000.00	0.00	0.00	500,000.00	231,930.20	231,930.20	231,930.20	231,930.20	268,069.80	268,069.80
Total AYUDA PROTESIS DENTAL	90,000.00	0.00	0.00	90,000.00	54,800.00	54,800.00	54,800.00	54,800.00	35,200.00	35,200.00
Total AYUDA POR NACIMIENTO DE HIJOS	50,000.00	0.00	0.00	50,000.00	10,800.00	10,800.00	10,800.00	10,800.00	39,200.00	39,200.00
Total SUBSIDIO AL IMPUESTO PREDIAL	80,000.00	0.00	0.00	80,000.00	60,504.66	60,504.66	60,504.66	60,504.66	19,495.34	19,495.34
Total DESPENSA	10,944,087.00	0.00	0.00	10,944,087.00	4,124,547.01	4,124,547.01	4,124,547.01	4,124,547.01	6,819,539.99	6,819,539.99
Total DESPENSA ESPECIAL	7,394,603.00	0.00	0.00	7,394,603.00	0.00	0.00	0.00	0.00	7,394,603.00	7,394,603.00
Total SUBSIDIO ISPT	40,922,758.00	96,686.00	31,358,028.78	9,658,415.22	9,658,415.22	9,658,415.22	9,658,415.22	9,658,415.22	0.00	0.00
Total PREVISION SOCIAL DEL SINDICATO	100,000.00	0.00	0.00	100,000.00	81,000.00	81,000.00	81,000.00	81,000.00	19,000.00	19,000.00
Total APOYO ANUAL AL SINDICATO	747,500.00	0.00	0.00	747,500.00	555,750.00	555,750.00	555,750.00	555,750.00	191,750.00	191,750.00
Total FONDO DE VIVIENDA	2,651,353.00	0.00	0.00	2,651,353.00	0.00	0.00	0.00	0.00	2,651,353.00	2,651,353.00



# ESTADO DEL EJERCICIO DEL PRESUPUESTO TRIBUNAL SUPERIOR DE JUSTICIA DEL ESTADO DE QUERETARO

AGRUPADO POR CUENTA  
MAYO / 2014



DEPENDENCIAS	PRESUPUESTO AUTORIZADO				COMPROMETIDO	DEVENGADO	EJERCIDO	PAGADO	CRÉDITO DISPONIBLE PARA COMPROMETER (Modificado-Comprometido)	CRÉDITO DISPONIBLE (Modificado-Devengado)
	PRESUPUESTO DE EGRESOS APROBADO	AMPLIACIONES	REDUCCIONES	MODIFICADO						
Total MATERIALES, ÚTILES Y EQUIPOS MENORES DE TECNOLOGÍAS DE LA INFORMACIÓN Y COMUNICACIONES	4,500,000.00	0.00	186,723.30	4,313,276.70	1,126,309.67	1,126,309.67	1,126,309.67	1,126,309.67	3,186,967.03	3,186,967.03
Total EQUIPO DE COMPUTO Y DE TECNOLOGIAS DE LA INFORMACION	200,000.00	0.00	200,000.00	0.00	0.00	0.00	0.00	0.00	0.00	0.00
Total MATERIAL IMPRESO E INFORMACION DIGITAL	38,256.00	0.00	0.00	38,256.00	14,140.00	14,140.00	14,140.00	14,140.00	24,116.00	24,116.00
Total MATERIAL IMPRESO E INFORMACION DIGITAL	10,000.00	0.00	0.00	10,000.00	0.00	0.00	0.00	0.00	10,000.00	10,000.00
Total PERIODICOS Y SUSCRIPCIONES	28,256.00	0.00	0.00	28,256.00	14,140.00	14,140.00	14,140.00	14,140.00	14,116.00	14,116.00
Total MATERIAL DE LIMPIEZA	671,846.00	0.00	0.00	671,846.00	166,279.45	166,279.45	166,279.45	166,279.45	505,566.55	505,566.55
Total MATERIAL DE LIMPIEZA	671,846.00	0.00	0.00	671,846.00	166,279.45	166,279.45	166,279.45	166,279.45	505,566.55	505,566.55
Total MATERIALES Y UTILES DE ENSEÑANZA	0.00	3,000.00	0.00	3,000.00	3,000.00	3,000.00	3,000.00	3,000.00	0.00	0.00
Total MATERIALES Y UTILES DE ENSEÑANZA	0.00	3,000.00	0.00	3,000.00	3,000.00	3,000.00	3,000.00	3,000.00	0.00	0.00
Total Materiales y Artículos de Construcción y de Reparación	200,000.00	347,112.81	60,000.00	487,112.81	316,434.37	316,434.37	316,434.37	316,434.37	170,678.44	170,678.44
Total PRODUCTOS MINERALES NO METALICOS	0.00	40,000.00	0.00	40,000.00	12,471.62	12,471.62	12,471.62	12,471.62	27,528.38	27,528.38
Total PRODUCTOS MINERALES NO METALICOS	0.00	40,000.00	0.00	40,000.00	12,471.62	12,471.62	12,471.62	12,471.62	27,528.38	27,528.38
Total CEMENTO Y PRODUCTOS DE CONCRETO	0.00	5,000.00	0.00	5,000.00	2,097.25	2,097.25	2,097.25	2,097.25	2,902.75	2,902.75
Total CEMENTO Y PRODUCTOS DE CONCRETO	0.00	5,000.00	0.00	5,000.00	2,097.25	2,097.25	2,097.25	2,097.25	2,902.75	2,902.75
Total CAL, YESO Y PRODUCTOS DE YESO	0.00	5,000.00	0.00	5,000.00	652.19	652.19	652.19	652.19	4,347.81	4,347.81
Total CAL, YESO Y PRODUCTOS DE YESO	0.00	5,000.00	0.00	5,000.00	652.19	652.19	652.19	652.19	4,347.81	4,347.81
Total MADERA Y PRODUCTOS DE MADERA	0.00	28,000.00	0.00	28,000.00	12,982.38	12,982.38	12,982.38	12,982.38	15,017.62	15,017.62
Total MADERA Y PRODUCTOS DE MADERA	0.00	28,000.00	0.00	28,000.00	12,982.38	12,982.38	12,982.38	12,982.38	15,017.62	15,017.62



# ESTADO DEL EJERCICIO DEL PRESUPUESTO TRIBUNAL SUPERIOR DE JUSTICIA DEL ESTADO DE QUERETARO

AGRUPADO POR CUENTA

MAYO / 2014

DEPENDENCIAS	PRESUPUESTO AUTORIZADO				COMPROMETIDO	DEVENGADO	EJERCIDO	PAGADO	CRÉDITO DISPONIBLE PARA COMPROMETER (Modificado-Comprometido)	CRÉDITO DISPONIBLE (Modificado-Devengado)
	PRESUPUESTO DE EGRESOS APROBADO	AMPLIACIONES	REDUCCIONES	MODIFICADO						
Total SUBSIDIO DE BIENESTAR INDIVIDUAL	0.00	31,409,571.78	0.00	31,409,571.78	5,898,946.25	5,898,946.25	5,898,946.25	5,898,946.25	25,510,625.53	25,510,625.53
Total OTRAS PRESTACIONES SOCIALES Y ECONÓMICAS	9,707,737.00	0.00	0.00	9,707,737.00	3,165,009.49	3,165,009.49	3,165,009.49	3,165,009.49	6,542,727.51	6,542,727.51
Total VIATICOS DE NOMINA	710,000.00	0.00	0.00	710,000.00	280,917.00	280,917.00	280,917.00	280,917.00	429,083.00	429,083.00
Total IMPUESTO SOBRE NOMINA	8,993,411.00	0.00	0.00	8,993,411.00	2,884,092.49	2,884,092.49	2,884,092.49	2,884,092.49	6,109,318.51	6,109,318.51
Total SUBSIDIO AL EMPLEO	4,326.00	0.00	0.00	4,326.00	0.00	0.00	0.00	0.00	4,326.00	4,326.00
Total PAGO DE ESTIMULOS A SERVIDORES PUBLICOS	16,479,844.00	0.00	0.00	16,479,844.00	7,327,376.88	7,327,376.88	7,327,376.88	7,327,376.88	9,152,467.12	9,152,467.12
Total ESTIMULOS	16,479,844.00	0.00	0.00	16,479,844.00	7,327,376.88	7,327,376.88	7,327,376.88	7,327,376.88	9,152,467.12	9,152,467.12
Total ESTIMULO A CONSEJEROS	197,774.00	0.00	0.00	197,774.00	82,405.60	82,405.60	82,405.60	82,405.60	115,368.40	115,368.40
Total ESTIMULO DE PUNTUALIDAD	10,409,179.00	0.00	0.00	10,409,179.00	3,944,758.28	3,944,758.28	3,944,758.28	3,944,758.28	6,464,420.72	6,464,420.72
Total ESTIMULO POR AÑOS DE SERVICIO	5,869,891.00	0.00	0.00	5,869,891.00	3,300,213.00	3,300,213.00	3,300,213.00	3,300,213.00	2,569,678.00	2,569,678.00
Total ESTIMULO AL MEJOR TRABAJADOR	3,000.00	0.00	0.00	3,000.00	0.00	0.00	0.00	0.00	3,000.00	3,000.00
Total Materiales y Suministros	11,359,329.00	2,441,587.47	1,822,928.11	11,977,986.36	4,193,681.21	4,193,681.21	4,193,681.21	4,193,681.21	7,784,307.15	7,784,307.15
Total Materiales de Administración, Emisión de Documentos y Artículos	8,219,719.00	3,000.00	1,588,423.30	6,634,295.70	1,580,599.94	1,580,599.94	1,580,599.94	1,580,599.94	5,053,695.76	5,053,695.76
Total MATERIALES, ÚTILES Y EQUIPOS MENORES DE OFICINA	2,809,617.00	0.00	1,201,700.00	1,607,917.00	270,870.82	270,870.82	270,870.82	270,870.82	1,337,046.18	1,337,046.18
Total MATERIALES, ÚTILES Y EQUIPOS MENORES DE OFICINA	1,611,617.00	0.00	3,700.00	1,607,917.00	270,870.82	270,870.82	270,870.82	270,870.82	1,337,046.18	1,337,046.18
Total MUEBLES DE OFICINA Y ESTANTERIA	1,198,000.00	0.00	1,198,000.00	0.00	0.00	0.00	0.00	0.00	0.00	0.00
Total MATERIALES, ÚTILES Y EQUIPOS MENORES DE TECNOLOGIAS DE LA INFORMACION Y COMUNICACIONES	4,700,000.00	0.00	386,723.30	4,313,276.70	1,126,309.67	1,126,309.67	1,126,309.67	1,126,309.67	3,186,967.03	3,186,967.03



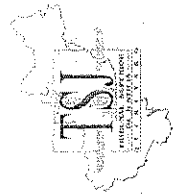
**ESTADO DEL EJERCICIO DEL PRESUPUESTO  
TRIBUNAL SUPERIOR DE JUSTICIA DEL ESTADO DE QUERETARO**

AGRUPADO POR CUENTA  
MAYO / 2014

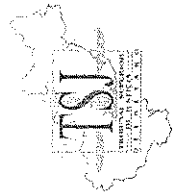
DEPENDENCIAS	PRESUPUESTO AUTORIZADO					COMPROMETIDO	DEVENGADO	EJERCIDO	PAGADO	CRÉDITO DISPONIBLE PARA COMPROMETER (Modificado-Comprometido)	CRÉDITO DISPONIBLE (Modificado-Devengado)
	PRESUPUESTO DE EGRESOS APROBADO	AMPLIACIONES	REDUCCIONES	MODIFICADO							
Total VIDRIO Y PRODUCTOS DE VIDRIO	0.00	15,000.00	0.00	15,000.00	9,372.80	9,372.80	9,372.80	9,372.80	9,372.80	5,627.20	5,627.20
Total VIDRIO Y PRODUCTOS DE VIDRIO	0.00	15,000.00	0.00	15,000.00	9,372.80	9,372.80	9,372.80	9,372.80	9,372.80	5,627.20	5,627.20
Total MATERIAL ELECTRICO Y ELECTRONICO	200,000.00	75,397.32	80,000.00	215,397.32	111,789.99	111,789.99	111,789.99	111,789.99	111,789.99	103,607.33	103,607.33
Total MATERIAL ELECTRICO Y ELECTRONICO	50,000.00	75,397.32	0.00	125,397.32	111,789.99	111,789.99	111,789.99	111,789.99	111,789.99	13,607.33	13,607.33
Total MATERIALES VARIOS	150,000.00	0.00	60,000.00	90,000.00	0.00	0.00	0.00	0.00	0.00	90,000.00	90,000.00
Total ARTICULOS METALICOS PARA LA CONSTRUCCION	0.00	15,000.00	0.00	15,000.00	14,344.81	14,344.81	14,344.81	14,344.81	14,344.81	655.19	655.19
Total ARTICULOS METALICOS PARA LA CONSTRUCCION	0.00	15,000.00	0.00	15,000.00	14,344.81	14,344.81	14,344.81	14,344.81	14,344.81	655.19	655.19
Total MATERIALES COMPLEMENTARIOS	0.00	70,859.88	0.00	70,859.88	70,821.88	70,821.88	70,821.88	70,821.88	70,821.88	38.00	38.00
Total MATERIALES COMPLEMENTARIOS	0.00	70,859.88	0.00	70,859.88	70,821.88	70,821.88	70,821.88	70,821.88	70,821.88	38.00	38.00
Total OTROS MATERIALES Y ARTICULOS PARA LA CONSTRUCCION	0.00	92,855.61	0.00	92,855.61	81,901.45	81,901.45	81,901.45	81,901.45	81,901.45	10,954.16	10,954.16
Total OTROS MATERIALES Y ARTICULOS PARA LA CONSTRUCCION	0.00	92,855.61	0.00	92,855.61	81,901.45	81,901.45	81,901.45	81,901.45	81,901.45	10,954.16	10,954.16
Total Productos Químicos, Farmacéuticos y de Laboratorio	50,000.00	35,800.00	0.00	85,800.00	27,034.00	27,034.00	27,034.00	27,034.00	27,034.00	58,766.00	58,766.00
Total MEDICINAS Y PRODUCTOS FARMACEUTICOS	50,000.00	0.00	0.00	50,000.00	1,852.90	1,852.90	1,852.90	1,852.90	1,852.90	48,147.10	48,147.10
Total MEDICINAS Y PRODUCTOS FARMACEUTICOS	50,000.00	0.00	0.00	50,000.00	1,852.90	1,852.90	1,852.90	1,852.90	1,852.90	48,147.10	48,147.10
Total FIBRAS SINTETICAS, HULES, PLASTICOS Y DERIVADOS	0.00	35,800.00	0.00	35,800.00	25,181.10	25,181.10	25,181.10	25,181.10	25,181.10	10,618.90	10,618.90
Total FIBRAS SINTETICAS, HULES, PLASTICOS Y DERIVADOS	0.00	35,800.00	0.00	35,800.00	25,181.10	25,181.10	25,181.10	25,181.10	25,181.10	10,618.90	10,618.90
Total Combustibles, Lubrificantes y Aditivos	1,989,783.00	0.00	0.00	1,989,783.00	1,115,790.40	1,115,790.40	1,115,790.40	1,115,790.40	1,115,790.40	873,992.60	873,992.60
Total COMBUSTIBLES, LUBRIFICANTES Y ADITIVOS PARA VEHICULOS	1,989,783.00	0.00	0.00	1,989,783.00	1,115,790.40	1,115,790.40	1,115,790.40	1,115,790.40	1,115,790.40	873,992.60	873,992.60

**ESTADO DEL EJERCICIO DEL PRESUPUESTO  
TRIBUNAL SUPERIOR DE JUSTICIA DEL ESTADO DE QUERETARO**

AGRUPADO POR CUENTA  
MAYO / 2014



DEPENDENCIAS	PRESUPUESTO AUTORIZADO				COMPRIMITO	DEVENGADO	EJERCIDO	PAGADO	CRÉDITO DISPONIBLE PARA COMPROMETER (Modificado-Comprometido)	CRÉDITO DISPONIBLE (Modificado-Devengado)
	PRESUPUESTO DE EGRESOS APROBADO	AMPLIACIONES	REDUCCIONES	MODIFICADO						
Total COMBUSTIBLES LUBRICANTES Y ADITIVOS PARA VEHICULOS	1,989,783.00	0.00	0.00	1,989,783.00	1,115,790.40	1,115,790.40	1,115,790.40	1,115,790.40	873,992.60	873,992.60
Total Vestuario, Blancos, Prendas de Protección y Artículos Deport	122,149.00	3,000.00	0.00	125,149.00	54,063.84	54,063.84	54,063.84	54,063.84	71,079.16	71,079.16
Total VESTUARIO Y UNIFORMES	35,000.00	0.00	0.00	35,000.00	20,529.68	20,529.68	20,529.68	20,529.68	14,470.32	14,470.32
Total VESTUARIO Y UNIFORMES	35,000.00	0.00	0.00	35,000.00	20,529.68	20,529.68	20,529.68	20,529.68	14,470.32	14,470.32
Total PRENDAS DE SEGURIDAD Y PROTECCION DE PERSONAL	0.00	3,000.00	0.00	3,000.00	1,596.44	1,596.44	1,596.44	1,596.44	1,403.56	1,403.56
Total PRENDAS DE SEGURIDAD Y PROTECCION DE PERSONAL	0.00	3,000.00	0.00	3,000.00	1,596.44	1,596.44	1,596.44	1,596.44	1,403.56	1,403.56
Total PRODUCTOS TEXTILES	87,143.00	0.00	0.00	87,143.00	31,937.72	31,937.72	31,937.72	31,937.72	55,205.28	55,205.28
Total HILAZA Y AGUJAS	87,143.00	0.00	0.00	87,143.00	31,937.72	31,937.72	31,937.72	31,937.72	55,205.28	55,205.28
Total Herramientas, Refacciones y Accesorios Menores	777,684.00	2,052,674.66	174,504.81	2,655,853.85	1,099,758.66	1,099,758.66	1,099,758.66	1,099,758.66	1,556,095.19	1,556,095.19
Total HERRAMIENTAS MENORES	20,000.00	0.00	0.00	20,000.00	12,799.42	12,799.42	12,799.42	12,799.42	7,200.58	7,200.58
Total HERRAMIENTAS MENORES	20,000.00	0.00	0.00	20,000.00	12,799.42	12,799.42	12,799.42	12,799.42	7,200.58	7,200.58
Total REFACCIONES Y ACCESORIOS MENORES DE EDIFICIOS	200,000.00	15,000.00	174,504.81	40,495.19	27,383.82	27,383.82	27,383.82	27,383.82	13,111.37	13,111.37
Total REFACCIONES Y ACCESORIOS MENORES DE EDIFICIOS	200,000.00	15,000.00	174,504.81	40,495.19	27,383.82	27,383.82	27,383.82	27,383.82	13,111.37	13,111.37
Total REFACCIONES Y ACCESORIOS MENORES DE MOBILIARIO Y EQUIPO DE ADMINISTRACION, EDUCACIONAL Y RECREATIVO	195,771.00	1,200,000.00	0.00	1,395,771.00	41,219.74	41,219.74	41,219.74	41,219.74	1,354,551.26	1,354,551.26
Total REFACCIONES MUEBLES DE OFICINA Y ESTANTERIA	2,000.00	2,000.00	0.00	4,000.00	2,900.85	2,900.85	2,900.85	2,900.85	1,099.15	1,099.15
Total REFACCIONES EQUIPOS Y APARATOS AUDIOVISUALES	172,387.00	0.00	0.00	172,387.00	0.00	0.00	0.00	0.00	172,387.00	172,387.00
Total REFACCIONES CAMARAS FOTOGRAFICAS Y DE VIDEO	21,384.00	0.00	0.00	21,384.00	0.00	0.00	0.00	0.00	21,384.00	21,384.00



**ESTADO DEL EJERCICIO DEL PRESUPUESTO  
TRIBUNAL SUPERIOR DE JUSTICIA DEL ESTADO DE QUERETARO**

AGRUPADO POR CUENTA

MAYO / 2014

DEPENDENCIAS	PRESUPUESTO AUTORIZADO				DEVENGADO	EJERCIDO	PAGADO	CRÉDITO DISPONIBLE PARA COMPROMETER (Modificado-Comprometido)	CRÉDITO DISPONIBLE (Modificado-Devengado)
	PRESUPUESTO DE EGRESOS APROBADO	AMPLIACIONES	REDUCCIONES	MODIFICADO					
Total MUEBLES MENORES DE OFICINA Y ESTANTERIA	0.00	1,198,000.00	0.00	1,198,000.00	38,318.89	38,318.89	38,318.89	1,159,681.11	1,159,681.11
Total REFACCIONES Y ACCESORIOS MENORES DE EQUIPO DE COMPUTO Y TECNOLOGIAS DE LA INFORMACION	50,000.00	800,000.00	0.00	850,000.00	787,689.29	787,689.29	787,689.29	62,310.71	62,310.71
Total REFACCIONES EQUIPO DE COMPUTO Y DE TECNOLOGIAS DE LA INFORMACION	50,000.00	0.00	0.00	50,000.00	3,174.39	3,174.39	3,174.39	46,825.61	46,825.61
Total EQUIPO MENOR DE COMPUTO Y MENOR DE TECNOLOGIAS DE LA INFORMACION	0.00	800,000.00	0.00	800,000.00	784,514.90	784,514.90	784,514.90	15,485.10	15,485.10
Total REFACCIONES Y ACCESORIOS MENORES DE EQUIPO DE TRANSPORTE	226,913.00	15,000.00	0.00	241,913.00	204,733.51	204,733.51	204,733.51	37,179.49	37,179.49
Total REFACCIONES Y ACCESORIOS MENORES DE EQUIPO DE TRANSPORTE	226,913.00	15,000.00	0.00	241,913.00	204,733.51	204,733.51	204,733.51	37,179.49	37,179.49
Total REFACCIONES Y ACCESORIOS MENORES DE MAQUINARIA Y OTROS EQUIPOS	85,000.00	22,674.66	0.00	107,674.66	25,932.88	25,932.88	25,932.88	81,741.78	81,741.78
Total REFACCIONES HERRAMIENTAS Y MAQUINAS-HERRAMIENTAS	0.00	2,262.00	0.00	2,262.00	0.00	0.00	0.00	2,262.00	2,262.00
Total REFACCIONES EQUIPO DE COMUNICACIONES Y TELECOMUNICACIONES	45,000.00	0.00	0.00	45,000.00	0.00	0.00	0.00	45,000.00	45,000.00
Total REFACCIONES OTROS EQUIPOS	40,000.00	0.00	0.00	40,000.00	0.00	0.00	0.00	40,000.00	40,000.00
Total OTROS EQUIPOS MENORES	0.00	20,412.66	0.00	20,412.66	25,932.88	25,932.88	25,932.88	-5,520.22	-5,520.22
Total Servicios Generales	30,189,576.00	1,201,050.51	1,030,490.00	30,360,136.51	7,790,887.23	7,790,887.23	7,790,887.23	22,569,249.28	22,569,249.28
Total Servicios Básicos	6,678,985.00	114,840.00	0.00	6,793,825.00	2,394,717.26	2,394,717.26	2,394,717.26	4,399,107.74	4,399,107.74
Total ENERGIA ELECTRICA	2,722,296.00	0.00	0.00	2,722,296.00	1,199,319.34	1,199,319.34	1,199,319.34	1,522,976.66	1,522,976.66
Total ENERGIA ELECTRICA	2,722,296.00	0.00	0.00	2,722,296.00	1,199,319.34	1,199,319.34	1,199,319.34	1,522,976.66	1,522,976.66



# ESTADO DEL EJERCICIO DEL PRESUPUESTO TRIBUNAL SUPERIOR DE JUSTICIA DEL ESTADO DE QUERETARO

AGRUPADO POR CUENTA  
MAYO / 2014

DEPENDENCIAS	PRESUPUESTO AUTORIZADO				COMPROMETIDO	DEVENGADO	EJERCIDO	PAGADO	CRÉDITO DISPONIBLE PARA COMPROMETER (Modificado-Comprometido)	CRÉDITO DISPONIBLE (Modificado-Devengado)
	PRESUPUESTO DE EGRESOS APROBADO	AMPLIACIONES	REDUCCIONES	MODIFICADO						
Total AGUA	1,499,748.00	0.00	0.00	1,499,748.00	354,296.64	354,296.64	354,296.64	354,296.64	1,145,451.36	1,145,451.36
Total AGUA POTABLE	1,027,100.00	0.00	0.00	1,027,100.00	221,799.00	221,799.00	221,799.00	221,799.00	805,301.00	805,301.00
Total AGUA PURIFICADA	472,648.00	0.00	0.00	472,648.00	132,497.64	132,497.64	132,497.64	132,497.64	340,150.36	340,150.36
Total TELEFONIA TRADICIONAL	996,955.00	0.00	0.00	996,955.00	345,418.86	345,418.86	345,418.86	345,418.86	651,536.14	651,536.14
Total TELEFONIA TRADICIONAL	996,955.00	0.00	0.00	996,955.00	345,418.86	345,418.86	345,418.86	345,418.86	651,536.14	651,536.14
Total TELEFONIA CELULAR	296,274.00	0.00	0.00	296,274.00	85,434.00	85,434.00	85,434.00	85,434.00	210,840.00	210,840.00
Total TELEFONIA CELULAR	296,274.00	0.00	0.00	296,274.00	85,434.00	85,434.00	85,434.00	85,434.00	210,840.00	210,840.00
Total SERVICIOS DE TELECOMUNICACIONES Y SATELITES	0.00	114,840.00	0.00	114,840.00	114,840.00	114,840.00	114,840.00	114,840.00	0.00	0.00
Total SERVICIOS DE TELECOMUNICACIONES Y SATELITES	0.00	114,840.00	0.00	114,840.00	114,840.00	114,840.00	114,840.00	114,840.00	0.00	0.00
Total SERVICIO DE ACCESO A INTERNET, REDES Y PROCESAMIENTO DE INF.	816,408.00	0.00	0.00	816,408.00	136,068.00	136,068.00	136,068.00	136,068.00	680,340.00	680,340.00
Total SERVICIO DE ACCESO A INTERNET, REDES Y PROCESAMIENTO DE INF.	816,408.00	0.00	0.00	816,408.00	136,068.00	136,068.00	136,068.00	136,068.00	680,340.00	680,340.00
Total SERVICIOS POSTALES Y TELEGRAFICOS	347,304.00	0.00	0.00	347,304.00	159,340.42	159,340.42	159,340.42	159,340.42	187,963.58	187,963.58
Total SERVICIOS POSTALES Y TELEGRAFICOS	68,735.00	0.00	0.00	68,735.00	25,791.50	25,791.50	25,791.50	25,791.50	42,943.50	42,943.50
Total SERVICIO DE MENSAJERIA	278,569.00	0.00	0.00	278,569.00	133,548.92	133,548.92	133,548.92	133,548.92	145,020.08	145,020.08
Total Servicios de Arrendamiento	4,032,874.00	163,886.80	210,000.00	4,006,760.80	1,847,916.80	1,847,916.80	1,847,916.80	1,847,916.80	2,158,844.00	2,158,844.00
Total ARRENDAMIENTO DE EDIFICIOS	3,350,000.00	0.00	0.00	3,350,000.00	1,640,807.40	1,640,807.40	1,640,807.40	1,640,807.40	1,709,192.60	1,709,192.60
Total ARRENDAMIENTO DE EDIFICIOS	3,350,000.00	0.00	0.00	3,350,000.00	1,640,807.40	1,640,807.40	1,640,807.40	1,640,807.40	1,709,192.60	1,709,192.60
Total ARRENDAMIENTO DE EQUIPO DE TRANSPORTE	242,874.00	0.00	0.00	242,874.00	101,815.52	101,815.52	101,815.52	101,815.52	141,058.48	141,058.48

# ESTADO DEL EJERCICIO DEL PRESU. JESTO TRIBUNAL SUPERIOR DE JUSTICIA DEL ESTADO DE QUERETARO

AGRUPADO POR CUENTA

MAYO / 2014

DEPENDENCIAS	PRESUPUESTO AUTORIZADO				DEVENGADO	EJERCIDO	PAGADO	CRÉDITO DISPONIBLE PARA COMPROMETER (Modificado-Comprometido)	CRÉDITO DISPONIBLE (Modificado-Devengado)
	PRESUPUESTO DE EGRESOS APROBADO	AMPLIACIONES	REDUCCIONES	MODIFICADO					
Total ARRENDAMIENTO DE EQUIPO DE TRANSPORTE	242,874.00	0.00	0.00	242,874.00	101,815.92	101,815.92	101,815.92	141,068.48	141,068.48
Total OTROS ARRENDAMIENTOS	440,000.00	183,886.80	210,000.00	413,886.80	105,293.88	105,293.88	105,293.88	308,592.92	308,592.92
Total ESPACIO DE ESTACIONAMIENTOS	210,000.00	183,886.80	210,000.00	183,886.80	93,059.20	93,059.20	93,059.20	90,827.60	90,827.60
Total ARRENDAMIENTOS VARIOS	230,000.00	0.00	0.00	230,000.00	12,234.68	12,234.68	12,234.68	217,765.32	217,765.32
Total Servicios Profesionales, Científicos y Técnicos y Otros Serv	4,575,714.00	167,625.30	200,000.00	4,543,339.30	1,556,788.42	1,556,788.42	1,556,788.42	2,986,550.88	2,986,550.88
Total SERVICIOS DE CAPACITACION	1,084,265.00	167,583.30	0.00	1,251,848.30	592,526.05	592,526.05	592,526.05	659,322.25	659,322.25
Total CURSOS DE CAPACITACION	134,265.00	0.00	0.00	134,265.00	21,467.76	21,467.76	21,467.76	112,797.24	112,797.24
Total HONORARIOS DE CAPACITACION	800,000.00	0.00	0.00	800,000.00	253,474.99	253,474.99	253,474.99	546,525.01	546,525.01
Total HONORARIOS PROFESIONALES	150,000.00	167,583.30	0.00	317,583.30	317,583.30	317,583.30	317,583.30	0.00	0.00
Total IMPRESIONES DE DCTOS OFICIALES PARA LA PRESTACION DE SERVICI	3,489,449.00	0.00	200,000.00	3,289,449.00	962,580.37	962,580.37	962,580.37	2,326,868.63	2,326,868.63
Total SERVICIOS DE IMPRESION DE DOCUMENTOS OFICIALES	2,120,000.00	0.00	0.00	2,120,000.00	602,870.90	602,870.90	602,870.90	1,517,129.10	1,517,129.10
Total SERVICIO DE FOTOCOPIADO, DIGITALIZACION E IMPRESION	1,000,000.00	0.00	0.00	1,000,000.00	359,709.47	359,709.47	359,709.47	640,290.53	640,290.53
Total PUBLICACIONES OFICIALES PARA DIFUSION E INFORMACION	369,449.00	0.00	200,000.00	169,449.00	0.00	0.00	0.00	169,449.00	169,449.00
Total SERVICIOS PROFESIONALES, CIENTIFICOS Y TECNICOS INTEGRALES	2,000.00	42.00	0.00	2,042.00	1,682.00	1,682.00	1,682.00	360.00	360.00
Total SERVICIOS PROFESIONALES, CIENTIFICOS Y TECNICOS INTEGRALES	2,000.00	42.00	0.00	2,042.00	1,682.00	1,682.00	1,682.00	360.00	360.00
Total Servicios Financieros, Bancarios y Comerciales	1,976,755.00	62,366.20	0.00	2,039,121.20	563,879.60	563,879.60	563,879.60	1,475,241.60	1,475,241.60
Total SERVICIOS FINANCIEROS Y BANCARIOS	1,485,349.00	0.00	0.00	1,485,349.00	49,618.66	49,618.66	49,618.66	1,435,730.34	1,435,730.34




# ESTADO DEL EJERCICIO DEL PRESUPUESTO TRIBUNAL SUPERIOR DE JUSTICIA DEL ESTADO DE QUERETARO

AGRUPADO POR CUENTA

MAYO / 2014

DEPENDENCIAS	PRESUPUESTO AUTORIZADO				DEVENGADO	EJERCIDO	PAGADO	CRÉDITO DISPONIBLE PARA COMPROMETER (Modificado-Comprometido)	CRÉDITO DISPONIBLE (Modificado-Devengado)
	PRESUPUESTO DE EGRESOS APROBADO	AMPLIACIONES	REDUCCIONES	MODIFICADO					
Total RESERVA PARA REEMBOLSO DE FIANZAS	160,349.00	0.00	0.00	160,349.00	14,000.00	14,000.00	148,349.00	148,349.00	
Total COMISIONES BANCARIAS	1,300,000.00	0.00	0.00	1,300,000.00	14,658.21	14,658.21	1,285,341.79	1,285,341.79	
Total FIANZA DE FIDELIDAD	25,000.00	0.00	0.00	25,000.00	20,960.45	20,960.45	4,039.55	4,039.55	
Total SEGURO DE BIENES PATRIMONIALES	491,406.00	62,366.20	0.00	553,772.20	514,260.94	514,260.94	39,511.26	39,511.26	
Total PRIMAS Y POLIZAS DE SEGUROS DE EDIFICIOS	209,000.00	0.00	0.00	209,000.00	171,894.74	171,894.74	28,105.26	28,105.26	
Total POLIZAS DE SEGUROS DE VEHICULOS	291,406.00	62,366.20	0.00	353,772.20	342,366.20	342,366.20	11,406.00	11,406.00	
Total Servicios de Instalación, Reparación, Mantenimiento y Conser	7,305,644.00	200,032.21	411,608.20	7,094,068.01	981,174.85	981,174.85	6,112,893.16	6,112,893.16	
Total CONSERVACION Y MANTENIMIENTO MENOR DE INMUEBLES	5,869,366.00	0.00	346,942.00	5,522,426.00	522,692.96	522,692.96	4,999,733.04	4,999,733.04	
Total CONSERVACION Y MANTENIMIENTO MENOR DE INMUEBLES	5,869,366.00	0.00	346,942.00	5,522,426.00	522,692.96	522,692.96	4,999,733.04	4,999,733.04	
Total MANTENIMIENTO Y CONSERVACION DE MOBILIARIO Y EQ. ADMINISTRAT	125,000.00	92,032.21	0.00	217,032.21	143,595.17	143,595.17	73,437.04	73,437.04	
Total MANTENIMIENTO Y CONSERVACION DE MOBILIARIO Y EQ. DE ADMINIST	109,000.00	0.00	0.00	109,000.00	26,562.96	26,562.96	80,000.00	80,000.00	
Total MANTENIMIENTO Y CONSERVACION DE EQUIPO DE COMUNICACION	25,000.00	92,032.21	0.00	117,032.21	117,032.21	117,032.21	0.00	0.00	
Total INSTALACION, REPARACION Y MTO DE EQUIPO DE COMPUTO	80,000.00	0.00	0.00	80,000.00	0.00	0.00	80,000.00	80,000.00	
Total INSTALACION, REPARACION Y MTO DE EQUIPO DE COMPUTO	80,000.00	0.00	0.00	80,000.00	0.00	0.00	80,000.00	80,000.00	
Total REPARACION Y MANTENIMIENTO DE EQUIPO DE TRANSPORTE	1,121,276.00	0.00	64,666.20	1,056,609.80	215,700.61	215,700.61	840,909.19	840,909.19	
Total REPARACION Y MANTENIMIENTO DE EQUIPO DE TRANSPORTE	1,121,276.00	0.00	64,666.20	1,056,609.80	215,700.61	215,700.61	840,909.19	840,909.19	





# ESTADO DEL EJERCICIO DEL PRESUPUESTO TRIBUNAL SUPERIOR DE JUSTICIA DEL ESTADO DE QUERETARO

## AGRUPADO POR CUENTA

MAYO / 2014

DEPENDENCIAS	PRESUPUESTO AUTORIZADO				DEVENGADO	EJERCIDO	PAGADO	CRÉDITO DISPONIBLE PARA COMPROMETER (Modificado-Comprometido)	CRÉDITO DISPONIBLE (Modificado-Devengado)
	PRESUPUESTO DE EGRESOS APROBADO	AMPLIACIONES	REDUCCIONES	MODIFICADO					
Total INSTALACION, REPARACION Y MTTO DE MAQ. OTROS EQUIPOS Y HERRA	110,000.00	0.00	0.00	110,000.00	81,942.40	81,942.40	81,942.40	28,057.60	28,057.60
Total INSTALACION, REPARACION Y MTTO DE MAGUINARIA, OTROS EQ. Y HE	110,000.00	0.00	0.00	110,000.00	81,942.40	81,942.40	81,942.40	28,057.60	28,057.60
Total SERVICIOS DE LIMPIEZA Y MANEJO DE DESECHOS	0.00	3,000.00	0.00	3,000.00	69.99	69.99	69.99	2,930.01	2,930.01
Total LAVANDERIA Y TINTORERIA	0.00	3,000.00	0.00	3,000.00	69.99	69.99	69.99	2,930.01	2,930.01
Total SERVICIOS DE JARDINERIA Y FUMIGACION	0.00	105,000.00	0.00	105,000.00	17,173.72	17,173.72	17,173.72	87,826.28	87,826.28
Total SERVICIOS DE FUMIGACION	0.00	105,000.00	0.00	105,000.00	17,173.72	17,173.72	17,173.72	87,826.28	87,826.28
Total Servicios de Comunicacion Society Publicidad	60,000.00	200,000.00	0.00	260,000.00	37,675.04	37,675.04	37,675.04	222,324.96	222,324.96
Total DIFUSION POR RADIO, TELEVISION Y OTROS MEDIOS DE MENSAJES SOBRE PROGRAMAS Y ACTIVIDADES GUBERNAMENTALES	10,000.00	200,000.00	0.00	210,000.00	37,675.04	37,675.04	37,675.04	172,324.96	172,324.96
Total DIFUSION POR RADIO, TELEVISION Y OTROS MEDIOS DE MENSAJES SOBRE PROGRAMAS Y ACTIVIDADES GUBERNAMENTALES	10,000.00	200,000.00	0.00	210,000.00	37,675.04	37,675.04	37,675.04	172,324.96	172,324.96
Total SERVICIOS DE REVELADO DE FOTOGRAFIAS	25,000.00	0.00	0.00	25,000.00	0.00	0.00	0.00	25,000.00	25,000.00
Total SERVICIOS DE REVELADO DE FOTOGRAFIAS	25,000.00	0.00	0.00	25,000.00	0.00	0.00	0.00	25,000.00	25,000.00
Total SERVICIOS DE LA INDUSTRIA FILMICA, DEL SONIDO Y DEL VIDEO	25,000.00	0.00	0.00	25,000.00	0.00	0.00	0.00	25,000.00	25,000.00
Total SERVICIOS DE LA INDUSTRIA FILMICA, DEL SONIDO Y DEL VIDEO	25,000.00	0.00	0.00	25,000.00	0.00	0.00	0.00	25,000.00	25,000.00
Total Servicios de Traslado y Viáticos	287,769.00	270,000.00	183,886.80	373,882.20	119,874.98	119,874.98	119,874.98	254,007.22	254,007.22
Total PASAJES AEREOS	65,769.00	0.00	0.00	65,769.00	21,141.00	21,141.00	21,141.00	44,628.00	44,628.00

# ESTADO DEL EJERCICIO DEL PRESUPUESTO TRIBUNAL SUPERIOR DE JUSTICIA DEL ESTADO DE QUERETARO

AGRUPADO POR CUENTA

MAYO / 2014



DEPENDENCIAS	PRESUPUESTO AUTORIZADO				DEVENGADO	EJERCIDO	PAGADO	CRÉDITO DISPONIBLE PARA COMPROMETER (Modificado-Comprometido)	CRÉDITO DISPONIBLE (Modificado-Devengado)
	PRESUPUESTO DE EGRESOS APROBADO	AMPLIACIONES	REDUCCIONES	MODIFICADO					
Total PASAJES AEROS NACIONALES	25,769.00	0.00	0.00	25,769.00	9,695.00	9,695.00	9,695.00	16,074.00	16,074.00
Total PASAJES AEROS INTERNACIONALES	40,000.00	0.00	0.00	40,000.00	11,446.00	11,446.00	11,446.00	28,554.00	28,554.00
Total PASAJES TERRESTRES	42,000.00	60,000.00	0.00	102,000.00	52,433.00	52,433.00	52,433.00	49,567.00	49,567.00
Total PASAJES TERRESTRES ESTATALES	2,000.00	60,000.00	0.00	62,000.00	42,037.00	42,037.00	42,037.00	19,963.00	19,963.00
Total PASAJES TERRESTRES NACIONALES	40,000.00	0.00	0.00	40,000.00	10,396.00	10,396.00	10,396.00	29,604.00	29,604.00
Total VIATICOS EN EL PAIS	165,000.00	0.00	0.00	165,000.00	46,234.98	46,234.98	46,234.98	118,765.02	118,765.02
Total VIATICOS ESTATALES	80,000.00	0.00	0.00	80,000.00	27,770.64	27,770.64	27,770.64	52,229.36	52,229.36
Total VIATICOS NACIONALES	85,000.00	0.00	0.00	85,000.00	18,464.34	18,464.34	18,464.34	66,535.66	66,535.66
Total VIATICOS AL EXTRANJERO	15,000.00	0.00	0.00	15,000.00	0.00	0.00	0.00	15,000.00	15,000.00
Total VIATICOS AL EXTRANJERO	15,000.00	0.00	0.00	15,000.00	0.00	0.00	0.00	15,000.00	15,000.00
Total OTROS SERVICIOS DE TRASLADO Y HOSPEDAJE	0.00	210,000.00	183,886.80	26,113.20	66.00	66.00	66.00	26,047.20	26,047.20
Total OTROS SERVICIOS DE TRASLADO Y HOSPEDAJE	0.00	210,000.00	183,886.80	26,113.20	66.00	66.00	66.00	26,047.20	26,047.20
Total Servicios Oficiales	2,700,000.00	0.00	0.00	2,700,000.00	208,448.28	208,448.28	208,448.28	2,491,551.72	2,491,551.72
Total GASTOS DE ORDEN SOCIAL Y CULTURAL	2,500,000.00	0.00	0.00	2,500,000.00	165,913.33	165,913.33	165,913.33	2,334,086.67	2,334,086.67
Total EVENTOS ESPECIALES	2,500,000.00	0.00	0.00	2,500,000.00	165,913.33	165,913.33	165,913.33	2,334,086.67	2,334,086.67
Total GASTOS DE REPRESENTACION	200,000.00	0.00	0.00	200,000.00	42,534.95	42,534.95	42,534.95	157,465.05	157,465.05
Total GASTOS DE REPRESENTACION	200,000.00	0.00	0.00	200,000.00	42,534.95	42,534.95	42,534.95	157,465.05	157,465.05
Total Otros Servicios Generales	2,571,835.00	2,300.00	24,985.00	2,548,140.00	80,412.00	80,412.00	80,412.00	2,468,728.00	2,468,728.00
Total IMPUESTOS Y DERECHOS	93,658.00	2,300.00	0.00	95,958.00	80,412.00	80,412.00	80,412.00	15,546.00	15,546.00
Total IMPUESTOS Y DERECHOS	57,658.00	0.00	0.00	57,658.00	42,182.00	42,182.00	42,182.00	15,476.00	15,476.00

**ESTADO DEL EJERCICIO DEL PRESUPUESTO  
TRIBUNAL SUPERIOR DE JUSTICIA DEL ESTADO DE QUERETARO**

**AGRUPADO POR CUENTA**

MAYO / 2014

DEPENDENCIAS	PRESUPUESTO AUTORIZADO					DEVENGADO	EJERCIDO	PAGADO	CRÉDITO PARA COMPROMETER (Modificado-Comprometido)	CRÉDITO DISPONIBLE (Modificado-Devengado)
	PRESUPUESTO DE EGRESOS APROBADO	AMPLIACIONES	REDUCCIONES	MODIFICADO	COMPROMETIDO					
<b>Total VERIFICACION VEHICULAR</b>	36,000.00	2,300.00	0.00	36,300.00	36,230.00	36,230.00	36,230.00	36,230.00	70.00	70.00
<b>Total OTROS SERVICIOS GENERALES</b>	2,478,177.00	0.00	24,995.00	2,453,182.00	0.00	0.00	0.00	2,453,182.00	2,453,182.00	2,453,182.00
<b>Total SERVICIOS GENERALES DIVERSOS</b>	2,478,177.00	0.00	24,995.00	2,453,182.00	0.00	0.00	0.00	2,453,182.00	2,453,182.00	2,453,182.00
<b>TOTAL</b>	632,464,437.00	39,409,721.15	39,409,721.15	632,464,437.00	192,724,405.31	192,724,405.31	192,724,405.31	192,724,405.31	439,740,031.69	439,740,031.69

**PODER JUDICIAL DEL ESTADO DE QUERÉTARO**  
**CONCENTRADO MENSUAL DE CHEQUES Y TRANSFERENCIAS**  
**MAYO 2014**

<b>No. CHEQUE O TRANSF.</b>	<b>TIPO DE POLIZA</b>	<b>BENEFICIARIO</b>	<b>IMPORTE</b>
2083	TE	SOLORIO LOZADA LIBIA	\$30,090.70
2084	TE	MADRID LINO SALVADOR	\$4,789.00
2088	TE	PROVEEDORA ELÉCTRICA HYV S.A. DE C.V.	\$7,828.07
2085	TE	ADELAIDA DEL SOCORRO ARVIZU DE LEÓN	\$14,466.38
2086	TE	JOSE LUIS DE MIGUEL LONGEGA	\$583.00
2087	TE	JOSE LUIS DE MIGUEL LONGEGA	\$2,437.42
2089	TE	COMISION ESTATAL DE AGUAS	\$3,529.00
2090	TE	COMISION ESTATAL DE AGUAS	\$3,195.00
2091	TE	COMISION ESTATAL DE AGUAS	\$313.00
2092	TE	GOBIERNO DEL ESTADO DE QUERETARO	\$5,420.00
2094	TE	COMISION FEDERAL DE ELECTRICIDAD	\$13,704.00
2093	TE	COMISION FEDERAL DE ELECTRICIDAD	\$11,560.00
2095	TE	PROPIMEX S. DE R.L. DE C.V.	\$8,115.06
2101	TE	CORPORATIVO DE SOLUC. TECNOLOGICAS, S.A. DE C.V.	\$21,262.80
2102	TE	CORPORATIVO DE SOLUC. TECNOLOGICAS, S.A. DE C.V.	\$18,195.50
2103	TE	TIMOTEO HERNANDEZ ARTEAGA	\$208.80
2104	TE	TIMOTEO HERNANDEZ ARTEAGA	\$93.96
2105	TE	NEOCOM S.A DE C.V.	\$10,283.23
2096	TE	ROXSSANA AIDA DIAZ BELTRAN DEL RIO	\$6,482.14
2097	TE	VICTOR MANUEL CASTRO RAMOS	\$6,983.20
2098	TE	TRANSPORTES BASALDUA SA DE CV.	\$7,386.88
2099	TE	EQUIPOS COMERCIALES DE QUERETARO SA DE CV	\$1,657.01
2100	TE	ARMANDO VALDELAMAR HERNANDEZ	\$2,291.00
2106	TE	EQUIPOS Y SISTEMAS RAIGO, S.A. DE C.V.	\$10,611.68
35645	CHEQUE	ARVIZU BARRON JESUS	\$14,520.00
2107	TE	CANCELADO	\$0.00
2134	TE	AXA SEGUROS S.A. DE C.V.	\$6,112.90
35646	CHEQUE	GOMEZ SANCHEZ JOSE ALEJANDRO	\$4,950.00
2111	TE	NEOCOM S.A DE C.V.	\$2,487.50
2113	TE	EVANGELINA OSORNIO CRUZ	\$31,444.70
2112	TE	WILCON INGENIERIA Y DIBUJO S.A. DE C.V.	\$92,253.70
2114	TE	PAPELERIAS COLIBRI S. DE R.L. DE C. V.	\$90,195.91
35647	CHEQUE	GARDUÑO ORTIZ YASMIN	\$1,369.21
35648	CHEQUE	MARIAM ISIS DE JESUS LEAL SANTILLAN	\$22,944.80
2116	TE	WILCON INGENIERIA Y DIBUJO S.A. DE C.V.	\$142.10
2117	TE	MADRID LINO SALVADOR	\$22,238.03
2118	TE	SEÑALIZACIÓN Y SERVICIOS SA DE CV	\$11,174.28
2119	TE	RADIOMOVIL DIPSA, S.A. DE C.V.	\$13,538.00
2120	TE	ALESTRA S. DE R.L. DE C.V.	\$22,678.00
2121	TE	COMISION FEDERAL DE ELECTRICIDAD	\$73,744.00
2122	TE	COMISION ESTATAL DE AGUAS	\$213.00
2123	TE	COMISION ESTATAL DE AGUAS	\$2,083.00
2124	TE	SOLUCION DIGITAL EMPRESARIAL	\$52,133.51
2125	TE	ROALCOM S.A. DE C.V.	\$2,690.00
2126	TE	PROPIMEX S. DE R.L. DE C.V.	\$3,274.12
2127	TE	DHL EXPRESS MEXICO SA. DE CV.	\$10,846.64

**PODER JUDICIAL DEL ESTADO DE QUERÉTARO**  
**CONCENTRADO MENSUAL DE CHEQUES Y TRANSFERENCIAS**  
**MAYO 2014**

<b>No. CHEQUE O TRANSF.</b>	<b>TIPO DE POLIZA</b>	<b>BENEFICIARIO</b>	<b>IMPORTE</b>
2128	TE	ROXSSANA AIDA DIAZ BELTRAN DEL RIO	\$1,287.49
2129	TE	HERRERA HERNANDEZ CARLOS	\$870.00
2130	TE	VILLANUEVA SEGURA IRMA LETICIA	\$2,676.01
2115	TE	NEOCOM S.A DE C.V.	\$403.97
35649	CHEQUE	CANCELADO	\$0.00
2131	TE	COMPAÑIA HOTELERA S.A. DE C.V.	\$32,221.92
2132	TE	GABRIELA RODRIGUEZ CANTU	\$74,755.44
2133	TE	GERARDO OLVERA OSORNIO	\$39,759.87
2135	TE	GOBIERNO DEL ESTADO DE QUERETARO	\$18,512.63
2136	TE	NEGOCIOS VIGA S.A. DE C.V.	\$115,927.34
2137	TE	GOBIERNO DEL ESTADO DE QUERETARO	\$569,069.64
2138	TE	GOBIERNO DEL ESTADO DE QUERETARO	\$4,506,926.82
2139	TE	INMOBILIARIA HOTELERA DE QUERETARO S.A. DE C.V.	\$91,311.20
2140	TE	HOTELES Y VILLAS POSADAS S.A. DE C.V.	\$1,201.90
35650	CHEQUE	RANGEL CABELLO JORGE DIONICIO	\$3,775.00
2190	TE	TIENDAS SORIANA S.A. DE C.V.	\$2,495.00
2189	TE	TIENDAS SORIANA S.A. DE C.V.	\$838.00
2141	TE	CENTRO DE ESTUDIOS SUPERIORES E INVESTIGACION	\$10,874.00
2142	TE	TRIBUNAL SUPERIOR DE JUSTICIA DEL EDO DE QUERETARO	\$22,768.08
2143	TE	GOBIERNO DEL ESTADO DE QUERETARO	\$31,177.03
2144	TE	QUALITAS COMPAÑIA DE SEGUROS, S.A.B. DE C.V.	\$60,476.51
2145	TE	HDI SEGUROS S.A.	\$1,243.75
2146	TE	CAJA POPULAR LAS HUASTECAS S.C.L.	\$57,613.00
2147	TE	GRUPO NACIONAL PROVINCIAL S.A.B.	\$109,416.75
2148	TE	SEGUROS INBURSA S.A.	\$20,569.67
2149	TE	CAJA INMACULADA S.C. DE A.P.	\$436,038.00
2150	TE	S.T.S.P.E	\$58,302.85
2151	TE	ADMINISTRADORA DE CAJA BIENESTAR S.C.	\$88,117.93
2152	TE	LIBERTAD SERVICIOS FINANCIEROS SA DE CV	\$34,429.00
2153	TE	CAJA GONZALO VEGA S.C.L.	\$361,641.00
2154	TE	S.T.S.P.E	\$2,000.00
2158	TE	JAPAY S.A. DE C.V.	\$62,089.00
2159	TE	TIMOTEO HERNANDEZ ARTEAGA	\$7,830.00
2160	TE	EQUIPOS COMERCIALES DE QUERETARO SA DE CV	\$6,686.09
35652	CHEQUE	WENDY SOSA AMENEYRO	\$2,610.00
2161	TE	MIGUEL ANGEL SAAVEDRA RIVERA	\$34,541.38
2166	TE	COMISION FEDERAL DE ELECTRICIDAD	\$12,782.00
2167	TE	COMISION FEDERAL DE ELECTRICIDAD	\$383.00
2168	TE	COMISION FEDERAL DE ELECTRICIDAD	\$4,990.00
2169	TE	SOLUCION DIGITAL EMPRESARIAL	\$26,572.80
2170	TE	COMISION ESTATAL DE AGUAS	\$153.00
2171	TE	COMISION FEDERAL DE ELECTRICIDAD	\$65.00
2179	TE	VILLANUEVA SEGURA IRMA LETICIA	\$5,877.01
2180	TE	PROVEEDORA ELÉCTRICA HYV S.A. DE C.V.	\$1,975.55
2181	TE	ROXSSANA AIDA DIAZ BELTRAN DEL RIO	\$557.00
2182	TE	VICTOR MANUEL CASTRO RAMOS	\$44,147.74

**PODER JUDICIAL DEL ESTADO DE QUERÉTARO**  
**CONCENTRADO MENSUAL DE CHEQUES Y TRANSFERENCIAS**  
**MAYO 2014**

<b>No. CHEQUE O TRANSF.</b>	<b>TIPO DE POLIZA</b>	<b>BENEFICIARIO</b>	<b>IMPORTE</b>
7	TE	AUTOCOM NOVA S.A. P. I. DE C.V.	\$1,161,120.00
8	TE	EQUIPOS COMERCIALES DE QUERETARO SA DE CV	\$89,199.36
9	TE	NEOCOM S.A DE C.V.	\$22,115.92
10	TE	ASISCOM S.A. DE C.V.	\$232,519.68
3	CHEQUE	QUERETANA BANDAS BANDERAS ACC. Y ESC. S. DE R.L.	\$17,003.28
11	TE	GRUPO LEMNOS S.A.P.I. de C.V.	\$11,567.73
2241	TE	HUMBERTO RAFAEL ESPINOSA CABRERA	\$11,513.78
2242	TE	FERMIN ZUMANO HERNANDEZ	\$15,045.35
2243	TE	PROVEEDORA ELÉCTRICA HYV S.A. DE C.V.	\$12,503.26
2244	TE	ASIAMI SA. DE CV.	\$11,742.17
2224	TE	CENTRO DE ESTUDIOS SUPERIORES E INVESTIGACION	\$15,299.00
2245	TE	EQUIPOS COMERCIALES DE QUERETARO SA DE CV	\$6,206.00
2225	TE	TRIBUNAL SUPERIOR DE JUSTICIA DEL EDO DE QUERETARO	\$26,341.52
2226	TE	GOBIERNO DEL ESTADO DE QUERETARO	\$31,175.95
2227	TE	QUALITAS COMPAÑIA DE SEGUROS, S.A.B. DE C.V.	\$58,826.95
2228	TE	HDI SEGUROS S.A.	\$1,243.75
2229	TE	CAJA POPULAR LAS HUASTECAS S.C.L.	\$58,894.00
2230	TE	GRUPO NACIONAL PROVINCIAL S.A.B.	\$110,814.66
2231	TE	SEGUROS INBURSA S.A.	\$20,184.15
2232	TE	CAJA INMACULADA S.C. DE A.P.	\$433,730.00
2233	TE	S.T.S.P.E	\$46,519.88
2234	TE	CAJA GONZALO VEGA S.C.L.	\$363,943.00
2235	TE	CASA HOGAR SAN PABLO IAP	\$2,000.00
2236	TE	ADMINISTRADORA DE CAJA BIENESTAR S.C.	\$93,033.18
2237	TE	LIBERTAD SERVICIOS FINANCIEROS SA DE CV	\$34,429.00
2247	TE	MARIA GUADALUPE CARRILLO ROMERO	\$1,362.00
2248	TE	GRUPO LEMNOS S.A.P.I. de C.V.	\$4,687.75
2249	TE	PROPIMEX S. DE R.L. DE C.V.	\$31,456.79
2250	TE	COMISION ESTATAL DE AGUAS	\$277.00
2251	TE	COMISION ESTATAL DE AGUAS	\$3,503.00
2252	TE	FRANCIA HERLINDA LOARCA MONTES	\$893.20
2253	TE	TELEFONOS DE MEXICO S.A.B DE C.V.	\$72,485.75
2254	TE	ALESTRA S. DE R.L. DE C.V.	\$22,678.00
2255	TE	JUAN ALVARADO NAVARRETE	\$4,060.00
2256	TE	DESARROLLADORA JACARANDAS S.A. DE C.V.	\$7,890.00
2257	TE	DESARROLLADORA JACARANDAS S.A. DE C.V.	\$7,890.00
2258	TE	ROALCOM S.A. DE C.V.	\$2,690.00
2259	TE	COMISION ESTATAL DE AGUAS	\$2,705.00
2260	TE	COMISION ESTATAL DE AGUAS	\$4,193.00
2261	TE	COMISION ESTATAL DE AGUAS	\$380.00
2262	TE	CANCELADO	\$0.00
2263	TE	COMISION ESTATAL DE AGUAS	\$390.00
2264	TE	COMISION ESTATAL DE AGUAS	\$28,000.00
2265	TE	COMISION ESTATAL DE AGUAS	\$225.00
2266	TE	JUNTA DE AGUA POTABLE Y ALCANTARILLADO MUNICIPAL	\$1,173.00
2267	TE	COMISION FEDERAL DE ELECTRICIDAD	\$131.00

**PODER JUDICIAL DEL ESTADO DE QUERÉTARO**  
**CONCENTRADO MENSUAL DE CHEQUES Y TRANSFERENCIAS**  
**MAYO 2014**

<b>No. CHEQUE O TRANSF.</b>	<b>TIPO DE POLIZA</b>	<b>BENEFICIARIO</b>	<b>IMPORTE</b>
2268	TE	COMISION FEDERAL DE ELECTRICIDAD	\$6,400.00
2238	TE	FID.PROMOTOR DE PROY. ECONOMICOS Y DE BIENESTAR	\$135,519.27
2269	TE	COMISION FEDERAL DE ELECTRICIDAD	\$13,450.00
2239	TE	FID.PROMOTOR DE PROY. ECONOMICOS Y DE BIENESTAR	\$79,198.86
2270	TE	COMISION FEDERAL DE ELECTRICIDAD	\$12,400.00
2271	TE	COMISION FEDERAL DE ELECTRICIDAD	\$16,000.00
2272	TE	COMISION FEDERAL DE ELECTRICIDAD	\$12,800.00
2273	TE	COMISION FEDERAL DE ELECTRICIDAD	\$76,500.00
2274	TE	COMISION FEDERAL DE ELECTRICIDAD	\$13,200.00
2275	TE	COMISION FEDERAL DE ELECTRICIDAD	\$35,000.00
2276	TE	COMISION FEDERAL DE ELECTRICIDAD	\$13,700.00
2277	TE	COMISION FEDERAL DE ELECTRICIDAD	\$5,950.00
2278	TE	COMISION FEDERAL DE ELECTRICIDAD	\$320.00
2279	TE	COMISION FEDERAL DE ELECTRICIDAD	\$100.00
35684	CHEQUE	GARCIA MENDEZ JOSE LUIS	\$3,976.45
35685	CHEQUE	GARDUÑO ORTIZ YASMIN	\$3,610.33
35690	CHEQUE	CANCELADO	\$0.00
2281	TE	PROPIMEX S. DE R.L. DE C.V.	\$4,203.00
2282	TE	VICTOR MANUEL CASTRO RAMOS	\$27,932.80
35691	CHEQUE	CANCELADO	\$0.00
2283	TE	MADRID LINO SALVADOR	\$2,950.17
2284	TE	ADELAIDA DEL SOCORRO ARVIZU DE LEÓN	\$4,881.60
2285	TE	IVAN ESTRADA MALDONADO	\$9,106.00
2286	TE	DHL EXPRESS MEXICO SA. DE CV.	\$16,722.41
2287	TE	ASISCOM S.A. DE C.V.	\$8,347.36
35692	CHEQUE	HERRERA SOLORIO LORENA	\$3,996.00
35693	CHEQUE	GODINEZ SANTIAGUILLO ALFREDO	\$620.00
35686	CHEQUE	CANCELADO	\$0.00
35687	CHEQUE	CANCELADO	\$0.00
35688	CHEQUE	CANCELADO	\$0.00
35689	CHEQUE	CANCELADO	\$0.00
35694	CHEQUE	JOSE ERIC VAZQUEZ HERNANDEZ	\$1,145.38
35695	CHEQUE	ARVIZU BARRON JESUS	\$321.48
35696	CHEQUE	RANGEL CABELLO JORGE DIONICIO	\$9,050.70
35697	CHEQUE	VIVERO LOS TRES GARCIA S. P. R. DE R.L. DE C.V.	\$3,777.00
2289	TE	GRUPO LEMNOS S.A.P.I. de C.V.	\$19,231.64
2290	TE	NEOCOM S.A DE C.V.	\$4,705.07
2291	TE	NEOCOM S.A DE C.V.	\$9,334.58
2292	TE	TIMOTEO HERNANDEZ ARTEAGA	\$63,068.04
2293	TE	MC MICROCOMPUTACIÓN, S.A DE C.V.	\$6,908.96
2294	TE	ARMANDO VALDELAMAR HERNANDEZ	\$1,948.80
2295	TE	WILCON INGENIERIA Y DIBUJO S.A. DE C.V.	\$1,208.67
2296	TE	TRANSPORTES BASALDUA SA DE CV.	\$9,233.60
35698	CHEQUE	MYRIAM VALLARINO HERNANDO	\$950.04
35699	CHEQUE	MYRIAM VALLARINO HERNANDO	\$42,736.72
2297	TE	ARMANDO VALDELAMAR HERNANDEZ	\$64,929.26

**PODER JUDICIAL DEL ESTADO DE QUERÉTARO**  
**CONCENTRADO MENSUAL DE CHEQUES Y TRANSFERENCIAS**  
**MAYO 2014**

<b>No. CHEQUE O TRANSF.</b>	<b>TIPO DE POLIZA</b>	<b>BENEFICIARIO</b>	<b>IMPORTE</b>
35700	CHEQUE	TREJO CALDERON FRANCISCO ALEJANDRO	\$2,959.00
35701	CHEQUE	AGUILERA VALTIERRA MARCO ANTONIO	\$414,309.36
2298	TE	WILCON INGENIERIA Y DIBUJO S.A. DE C.V.	\$1,164.93
2299	TE	CORPORATIVO DE SOLUC. TECNOLOGICAS, S.A. DE C.V.	\$12,006.00
2300	TE	PROLIMPIEZA S.A DE C.V.	\$50,975.30
2301	TE	DISEÑO E IMPRESOS DE QUERETARO, S.A. DE C.V.	\$9,021.90
2302	TE	CONSORCIO GAVA SA. DE CV.	\$20,099.26
35702	CHEQUE	MADRAZO BAEZ PATRICIA	\$3,461.52
2240	TE	TIENDAS SORIANA S.A. DE C.V.	\$699.00
2246	TE	ROXSSANA AIDA DIAZ BELTRAN DEL RIO	\$1,228.07
2280	TE	PROPIMEX S. DE R.L. DE C.V.	\$4,860.00
2288	TE	PATRICIA ZORZANO NAVA	\$2,690.50
2303	TE	AFIANZADORA SOFIMEX S.A.	\$20,960.45
2304	TE	RADIOMOVIL DIPSA, S.A. DE C.V.	\$15,000.00
13	TE	NUÑEZ GUDIÑO CARLOS SALVADOR	\$930.00
2311	TE	CANCELADO	\$0.00
14	TE	CANCELADO	\$0.00
15	TE	RIBUNAL SUPERIOR DE JUSTICIA DEL EDO DE QUERETARO	\$168,570.00
2312	TE	TRIBUNAL SUPERIOR DE JUSTICIA DEL EDO DE QUERETARO	\$10,991,356.00
35703	CHEQUE	RANGEL CABELLO JORGE DIONICIO	\$10,000.00
4	CHEQUE	PONCE LEIJA IRMA	\$10,000.00
2305	TE	GERARDO OLVERA OSORNIO	\$39,759.87
2306	TE	GABRIELA RODRIGUEZ CANTU	\$74,755.44
2307	TE	NEGOCIOS VIGA S.A. DE C.V.	\$115,927.34
2308	TE	COMPAÑIA HOTELERA S.A. DE C.V.	\$32,221.92
2309	TE	BBVA BANCOMER S.A.	\$10,589.64
2310	TE	TIMOTEO HERNANDEZ ARTEAGA	\$0.92
35704	CHEQUE	OLGUIN FERRUSCA MA TERESA	\$6,601.96
35705	CHEQUE	GUILLERMO ROJO CHAVEZ	\$7,540.00
35706	CHEQUE	ARANA OSORNIO JUAN ANTONIO	\$28,491.57



**PODER JUDICIAL DEL ESTADO DE QUERÉTARO  
CONCENTRADO MENSUAL DE EGRESOS  
MAYO DE 2014**

**MATERIALES Y SUMINISTROS**

MATERIALES Y UTILES MENORES DE OFICINA	\$51,728.77
MUEBLES DE OFICINA Y ESTANTERIA	\$3,902.95
MATERIALES Y UTILES DE IMPRESIÓN Y REPRODUCCIÓN	\$53,276.84
EQUIPO MENOR DE COMPUTO Y DE TECNOLOGIA	\$0.00
REFACC. DE EQUIPO DE COMPUTO Y	\$0.00
MATERIAL IMPRESO E INFORMACIÓN DIGITAL	\$0.00
PERIÓDICOS Y SUSCRIPCIONES	\$352.00
COMBUSTIBLES, LUBRICANTES Y ADITIVOS PARA VEHICULOS	\$1,108,811.24
MATERIAL DE LIMPIEZA	\$156,134.88
MATERIALES Y UTILES DE ENSEÑANZA	\$0.00
HILAZA Y AGUJAS	\$31,359.70
PRODUCTOS MINERALES NO METALICOS	\$1,500.00
CEMENTO Y PRODUCTOS DE CONCRETO	\$911.78
CAL, YESO Y PROD. DEL YESO	\$129.92
MADERA Y PRODUCTOS DE MADERA	\$7,308.51
VIDRIO Y PRODUCTOS DEL VIDRIO	\$4,686.40
MATERIAL ELECTRICO Y ELECTRONICO	\$36,562.88
MATERIALES VARIOS	\$0.00
ARTICULOS METALICOS PARA LA CONSTRUCCION	\$1,923.83
MATERIALES COMPLEMENTARIOS	\$1,362.00
OTROS MATERIALES Y ARTICULOS PARA	\$24,816.73
FIBRAS SINTETICAS, HULES, PLASTICOS	\$20,466.97
HERRAMIENTAS MENORES	\$8,422.89
REFACCIONES Y ACC. MENORES DE EQUIPO DE TRANSPORTE	\$32,651.91
REFACCIONES Y ACCESORIOS MENORES DE EDIFICIOS	\$11,747.41
REFACCIONES DE MUEBLES DE OFICINA	\$800.01
EQUIPO DE COMUNICACIONES Y TELECOM.	\$0.00
EQUIPOS Y APARATOS AUDIOVISUALES	\$0.00
CAMARAS FOTOGRAFICAS Y DE VIDEO	\$0.00
BIENES ARTISTICOS, CULTURALES Y CIENTIF.	\$0.00
OTROS EQUIPOS	\$19,113.46
VESTUARIO Y UNIFORMES	\$9,602.48
PRENDAS DE SEGURIDAD Y PROTECCION	\$1,402.44
MEDICINAS Y PRODUCTOS FARMACEUTICOS	\$0.00
<b>TOTAL MAT. Y SUMINISTROS</b>	<b>\$1,588,976.00</b>

**CUENTA**

**MOBILIARIO Y EQUIPO**

EQUIPO DE OFICINA	\$89,199.36
MOBILIARIO	\$100,298.97
EQUIPO DE COMPUTO	
ACCESORIOS DE EQUIPO DE COMPUTO	\$8,004.00
EQUIPO DE COMUNICACIONES	
EQUIPO DE AUDIO Y VIDEO	\$220,774.68
EQUIPO DE APOYO	\$92,415.40
ARTICULOS DECORATIVOS	\$19,488.00
SOFTWARE	
LICENCIAS INFORMATICAS	
EQUIPO DE TRANSPORTE	\$1,161,120.00
CAMARAS	
<b>TOTAL MOBILIARIO Y EQUIPO</b>	<b>\$1,691,300.41</b>

**TOTAL EGRESOS PODER JUDICIAL**

**\$38,494,859.65**