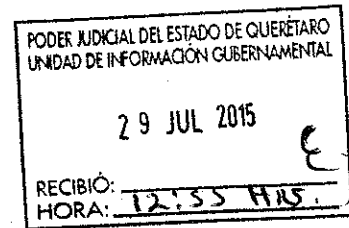




ESTADO DE QUERÉTARO
PODER JUDICIAL



Santiago de Querétaro, Qro., 27 de julio de 2015

C.P. EDGAR PEREZ PEDRAZA

JEFE DE LA UNIDAD ADMINISTRATIVA DE INFORMACIÓN
GUBERNAMENTAL DEL PODER JUDICIAL
PRESENTE

Informo a Usted que en el mes de mayo de 2015, los ingresos de Fondo Auxiliar ascendieron a la cantidad de \$1'904,305.73 (Un millón novecientos cuatro mil trescientos cinco pesos 73/100 M.N.), los cuales se aplicaron para cubrir el pago del gasto corriente del Poder Judicial.

Esperando que le sea de utilidad la información, aprovecho la ocasión para enviarle un cordial saludo.

C.P. MA. TERESA OLGUIN FERRUSCA
DIRECTORA DE CONTABILIDAD Y FINANZAS




PODER JUDICIAL
QUERÉTARO

PODER JUDICIAL DEL ESTADO DE QUERETARO

Estado de Posición Financiera al 31 de mayo de 2015

1. ACTIVO	191,347,271.18
11. ACTIVO CIRCULANTE	66,196,417.50
111. EFECTIVO Y EQUIVALENTES	66,173,417.50
112. DERECHOS A RECIBIR EFECTIVO O EQUIVALENTES	23,000.00
115. ALMACENES	0.00
12. ACTIVO NO CIRCULANTE	125,150,853.68
123. BIENES INMUEBLES, INFRAESTRUCTURA Y CONSTRUCCIONES EN PROCESO	869,196.00
124. BIENES MUEBLES	124,062,714.29
125. ACTIVOS INTANGIBLES	7,372,760.37
126. DEPRECIACIÓN, DETERIORO Y AMORTIZACIÓN ACUMULADA DE BIENES	(7,155,976.04)
129. OTROS ACTIVOS NO CIRCULANTES	2,159.06
2. PASIVO	(11,560,353.61)
21. PASIVO CIRCULANTE	(11,560,353.61)
211. CUENTAS POR PAGAR A CORTO PLAZO	(11,560,353.61)
3. HACIENDA PÚBLICA	(179,786,917.57)
31. HACIENDA PÚBLICA	(63,621,782.17)
311. APORTACIONES	32,435.21
313. ACTUALIZACIÓN DE LA HACIENDA PÚBLICA	(63,654,217.38)
32. HACIENDA PÚBLICA GENERADA	(116,165,135.40)
321. RESULTADOS DEL EJERCICIO (AHORRO/ DESAHORRO)	(6,039,237.10)
321. RESULTADOS DEL EJERCICIO (AHORRO/ DESAHORRO)	0.00
322. RESULTADOS DE EJERCICIOS ANTERIORES	(110,125,898.30)
7. CUENTAS DE ORDEN CONTABLES	0.00
71. VALORES	0.00
711. VALORES EN CUSTODIA	293,730,124.85
712. CUSTODIA DE VALORES	(293,730,124.85)
76. BIENES EN CONCENSIONADOS O EN COMODATO	0.00
763. BIENES BAJO CONTRATO EN COMODATO	20,001,105.53
764. CONTRATO DE COMODATO POR BIENES	(20,001,105.53)



Estado de Actividades al 31 de mayo de 2015

	Periodo	Acumulado
4. INGRESOS Y OTROS BENEFICIOS	48,278,252.73	239,222,834.76
41. Ingresos de Gestión	1,904,305.73	9779197.02
414. DERECHOS	0.00	0.00
415. PRODUCTOS DE TIPO CORRIENTE	757,195.40	4,802,447.99
416. APROVECHAMIENTOS DE TIPO CORRIENTE	1,147,110.33	4,976,749.03
42. Participaciones, Aportaciones, Transferencias, Asignaciones, Subsidios y otras Ayudas	46,373,947.00	229,443,637.74
422. TRANSFERENCIAS, ASIGNACIONES, SUBSIDIOS Y OTRAS AYUDAS	46,373,947.00	229,443,637.74
5. GASTOS Y OTRAS PERDIDAS	(47,395,346.69)	(233,183,597.66)
51. Gastos de Funcionamiento	(43,144,339.10)	(214,287,319.74)
511. SERVICIOS PERSONALES	(37,098,188.62)	(195,742,396.36)
512. MATERIALES Y SUMINISTROS	(1,387,223.56)	(3,143,500.44)
513. SERVICIOS GENERALES	(4,658,926.92)	(15,401,422.94)
52. Transferencias, Asignaciones, Subsidios y Otras Ayudas	(3,296,308.00)	(13,815,772.00)
524. AYUDAS SOCIALES	(557,600.00)	(684,600.00)
525. PENSIONES Y JUBILACIONES	(2,738,708.00)	(13,131,172.00)
55. Otros Gastos y Pérdidas Extraordinarias	(954,699.59)	(5,080,505.92)
551. ESTIMACIONES, DEPRECIACIONES, DETERIOROS, OBSOLESCENCIA Y AMORTIZACIONES	(954,699.59)	(5,080,505.92)
Ahorro / Desahorro	882,906.04	6,039,237.10



PODER JUDICIAL
QUERÉTARO

Estado de Flujos de Efectivo

31 de mayo de 2015

Efectivo y Equivalentes al Efectivo al inicio del periodo **67,940,923.43**

Flujos de Efectivo de las Actividades de GESTION

1) ORIGEN

1d) Derechos	0.00
1e) Productos de Tipo Corriente	757,195.40
1f) Aprovechamientos de Tipo Corriente	1,147,110.33
1j) Transferencias, Asignaciones, Subsidios y Otras Ayudas	46,373,947.00

2) APLICACION

2a) Servicios Personales	(37,098,188.62)
2b) Materiales y Suministros	(1,387,223.56)
2c) Servicios Generales	(4,658,926.92)
2g) Ayudas Sociales	(557,600.00)
2h) Pensiones y Jubilaciones	(2,738,708.00)
2t) Estimaciones, Depreciaciones, Deterioros, Obsolescencia y Amortizaciones	(954,699.59)

FLUJOS NETOS DE EFECTIVO POR ACTIVIDADES DE GESTION 882,906.04

Flujos de Efectivo de las Actividades de INVERSION

3) ORIGEN

3a) Bienes Inmuebles, Infraestructura y Construcciones en Proceso	0.00
3b) Bienes Muebles	(140,833.56)
3c) Activos Intangibles	0.00
3d) Depreciación, Deterioro y Amortización Acumulada de Bienes	954,699.59
3g) Otros Activos no Circulantes	0.00


4) APLICACION

4a) Aportaciones	0.00
4c) Actualización de la Hacienda Pública	0.00
4d) Resultados del Ejercicio	0.00
4e) Resultados de Ejercicios Anteriores	100,796.68

FLUJOS NETOS DE EFECTIVO POR ACTIVIDADES DE INVERSION 914,662.71

Flujos de Efectivo de las Actividades de FINANCIAMIENTO

5) ORIGEN



PODER JUDICIAL
QUERÉTARO

Estado de Flujos de Efectivo

31 de mayo de 2015

5a) Derechos a Recibir Efectivo o Equivalentes	0.00
5d) Almacenes	0.00
<u>6) APLICACION</u>	
6a) Cuentas a Pagar a Corto Plazo	(3,565,074.68)
FLUJOS NETOS DE EFECTIVO POR ACTIVIDADES DE FINANCIAMIENTO	(3,565,074.68)
Incremento/Disminución Neta en el Efectivo y Equivalentes	(1,767,505.93)
Efectivo y Equivalentes al Efectivo al final del periodo	66,173,417.50



PODER JUDICIAL
QUERÉTARO

Estado de Variaciones en la Hacienda Pública al: 31 de mayo de 2015

Concepto	Hacienda Pública Total Contribuida	Hacienda Pública Generada Ejercicios Anteriores	Hacienda Pública Generada del Ejercicio	Ajuste por Cambios de Valor	Total
A) Hacienda Pública Neto al 31 de diciembre de 2014	63,638,467.96	19,455,422.22	0.00	0.00	83,093,890.18
1. Hacienda Pública Neto	63,638,467.96	19,455,422.22	0.00	0.00	83,093,890.18
C) Hacienda Pública Ajustado del Ejercicio	0.00	0.00	0.00	0.00	0.00
4. Aportaciones a la Hacienda Pública	0.00	0.00	0.00	0.00	0.00
Variaciones de la Hacienda Pública del Ejercicio	0.00	90,670,476.08	6,039,237.10	0.00	96,709,713.18
6. Resultado del Ejercicio	0.00	90,670,476.08	6,039,237.10	0.00	96,709,713.18
Hacienda Pública Neto al 31 de mayo de 2015	63,638,467.96	110,125,898.30	6,039,237.10	0.00	179,803,603.36



PODER JUDICIAL
QUERÉTARO

Estado Analítico del Activo al: 31 de mayo de 2015

	Saldo Inicial	Cargos	Abonos	Saldo Final	Variación del Periodo
1. ACTIVO	193,928,643.14	186,241,050.68	188,822,422.64	191,347,271.18	(2,581,371.96)
11. Activo Circulante	67,963,923.43	186,100,217.12	187,867,723.05	66,196,417.50	(1,767,505.93)
111. BANCOS MONEDA NACIONAL	3,731,195.10	136,329,175.40	139,273,125.28	787,246.22	(2,943,949.88)
111. FONDOS FIJOS DE CAJA	180,000.00	0.00	0.00	180,000.00	0.00
111. INVERSIONES EN MONEDA NACIONAL CP	64,029,727.33	43,176,616.62	42,000,172.67	65,208,171.28	1,176,443.95
112. DEUDORES DIVERSOS POR COBRAR A CORTO PLAZO	23,000.00	32,412.49	32,412.49	23,000.00	0.00
112. OTRAS CUENTAS POR COBRAR	0.00	566.73	566.73	0.00	0.00
115. MATERIALES DE ADMINISTRACIÓN, EMISIÓN DE DOCUMENTOS Y ARTÍCULOS OFICIALES	0.00	6,561,445.88	6,561,445.88	0.00	0.00
Activo No Circulante	125,964,719.71	140,833.56	954,699.59	125,150,853.68	(813,866.03)
123. TERRENOS	869,196.00	0.00	0.00	869,196.00	0.00
124. AUTOMÓVILES Y EQUIPO TERRESTRE	14,160,528.42	0.00	0.00	14,160,528.42	0.00
124. BIENES ARTÍSTICOS, CULTURALES Y CIENTÍFICOS	366,164.63	0.00	0.00	366,164.63	0.00
124. CÁMARAS FOTOGRÁFICAS Y DE VIDEO	638,003.84	0.00	0.00	638,003.84	0.00
124. EQUIPO DE COMUNICACIÓN Y TELECOMUNICACIÓN	13,205,496.55	0.00	0.00	13,205,496.55	0.00
124. EQUIPO DE CÓMPUTO Y DE TECNOLOGÍAS DE LA INFORMACIÓN	56,342,417.02	18,201.13	0.00	56,360,618.15	18,201.13
124. EQUIPO DE DEFENSA Y SEGURIDAD	4,308,084.54	0.00	0.00	4,308,084.54	0.00
124. EQUIPOS DE GENERACIÓN ELÉCTRICA, APARATOS Y ACCESORIOS ELÉCTRICOS	3,052,441.54	0.00	0.00	3,052,441.54	0.00



PODER JUDICIAL
QUERETARO

Estado Analítico del Activo al: 31 de mayo de 2015

	Saldo Inicial	Cargos	Abonos	Saldo Final	Variación del Periodo
124. EQUIPOS Y APARATOS AUDIOVISUALES	1,363,964.99	0.00	0.00	1,363,964.99	0.00
124. HERRAMIENTAS Y MÁQUINAS-HERRAMIENTA	1,073,667.83	58,962.10	0.00	1,132,629.93	58,962.10
124. MAQUINARIA Y EQUIPO AGROPECUARIO	31,100.23	0.00	0.00	31,100.23	0.00
124. MAQUINARIA Y EQUIPO INDUSTRIAL	26,636.99	0.00	0.00	26,636.99	0.00
124. MUEBLES DE OFICINA Y ESTANTERÍA	15,545,500.26	59,430.09	0.00	15,604,930.35	59,430.09
124. OTROS EQUIPOS	0.00	0.00	0.00	0.00	0.00
124. OTROS EQUIPOS DE TRANSPORTE	13,600.00	0.00	0.00	13,600.00	0.00
OTROS MOBILIARIOS Y EQUIPOS DE NISTRACIÓN	13,794,273.89	4,240.24	0.00	13,798,514.13	4,240.24
125. LICENCIAS INFORMÁTICAS E INTELECTUALES	1,943,929.10	0.00	0.00	1,943,929.10	0.00
125. SOFTWARE	5,428,831.27	0.00	0.00	5,428,831.27	0.00
126. AMORTIZACIÓN ACUMULADAS DE LICENCIAS	0.00	0.00	0.00	0.00	0.00
126. AMORTIZACIÓN ACUMULADAS DE SOFTWARE	0.00	0.00	0.00	0.00	0.00
126. DEPRECIACIÓN ACUMULADA DE EQUIPO DE DEFENSA Y SEGURIDAD	(107,275.84)	0.00	56,427.25	(163,703.09)	(56,427.25)
126. DEPRECIACIÓN ACUMULADA DE EQUIPO DE TRANSPORTE	(1,068,066.54)	0.00	71,736.81	(1,139,803.35)	(71,736.81)
126. DEPRECIACIÓN ACUMULADA DE MAQUINARIA, OTRO EQUIPO Y HERRAMIENTAS	(316,750.84)	0.00	71,536.17	(388,287.01)	(71,536.17)



PODER JUDICIAL
QUERÉTARO

Estado Analítico del Activo al: 31 de mayo de 2015

	Saldo Inicial	Cargos	Abonos	Saldo Final	Variación del Periodo
126. DEPRECIACIÓN ACUMULADA DE MOBILIARIO Y EQUIPO DE ADMINISTRACIÓN	(4,464,064.36)	0.00	700,308.32	(5,164,372.68)	(700,308.32)
126. DEPRECIACIÓN ACUMULADA DE MOBILIARIO Y EQUIPO EDUCACIONAL Y RECREATIVO	(245,118.87)	0.00	54,691.04	(289,809.91)	(54,691.04)
129. BIENES MUEBLES EN COMODATO	2,159.06	0.00	0.00	2,159.06	0.00
TOTALES	193,928,643.14	186,241,050.68	188,822,422.64	191,347,271.18	(2,581,371.96)

**PODER JUDICIAL DEL ESTADO DE QUERÉTARO
CONCENTRADO MENSUAL DE CHEQUES Y TRANSFERENCIAS
MAYO 2015**

TIPO DE POLIZA	BENEFICIARIO	IMPORTE
26	QUERETANA BANDAS BANDERAS ACCESORIOS Y ESCOLARES S DE RL DE CV	36,673.40
TE	TRIBUNAL SUPERIOR DE JUSTICIA DEL EDO DE QUERETARO	97,250.79
38095	LORENA HERRERA SOLORIO	1,306.50
TE	DESARROLLADORA JACARANDAS SA DE CV	7,890.00
TE	ROALCOM SA DE CV	2,400.00
TE	RADIOMOVIL DIPSA SA DE CV	11,382.00
TE	JUAN ALVARADO NAVARRETE	4,060.00
TE	FRANCIA HERLINDA LOARCA MONTES	1,343.28
TE	COMISION ESTATAL DE AGUAS	1,139.00
TE	COMISION ESTATAL DE AGUAS	771.00
TE	COMISION ESTATAL DE AGUAS	82,135.00
TE	JUNTA DE AGUA POTABLE Y ALCANTARILLADO MUNICIPAL	2,561.00
TE	COMISION FEDERAL DE ELECTRICIDAD	57,125.00
TE	COMISION FEDERAL DE ELECTRICIDAD	3,629.00
TE	COMISION FEDERAL DE ELECTRICIDAD	679.00
TE	COMUNICACIONES NEXTEL DE MEXICO SA DE CV	400.00
TE	GOBIERNO DEL ESTADO DE QUERETARO	22,433.61
TE	EUGENIO ENRIQUE TOVAR ESPARZA	16,935.35
TE	GABRIELA RODRIGUEZ CANTU	74,755.44
TE	NEGOCIOS VIGA SA DE CV	120,648.38
TE	COMPANÍA HOTELERA SA DE CV	33,536.57
TE	GALERIA DE VIAJES SA DE CV	17,743.84
TE	SERVICIOS PROFESIONALES CG S DE RL DE CV	2,982.36
TE	GERARDO OLVERA OSORNIO	41,254.25
TE	SALVADOR MADRID LINO	2,440.00
TE	ROXSSANA AIDA DIAZ BELTRAN DEL RIO	292.00
TE	PROVEEDORA ELECTRICA HYV SA DE CV	1,821.92
TE	MARCO ANTONIO ESPINOZA PINEDA	3,897.60
TE	DHL EXPRESS MEXICO SA DE CV	15,272.78
TE	PATRICIA ZORZANO NAVA	1,249.00
TE	MARIAM ISIS DE JESUS LEAL SANTILLAN	36,435.60
TE	VICTORIO CHAVEZ GIRON	522.00
TE	EQUIPOS COMERCIALES DE QUERETARO SA DE CV	19,558.25
TE	WILCON INGENIERIA Y DIBUJO SA DE CV	341.04
TE	MARCELA SALDIVAR NIELSEN	835.20
TE	SERTEL DISTRIBUIDORA SA	60.40
TE	NEOCOM SA DE CV	61,461.44
TE	SEGUROS EL POTOSI SA	2,559.99
TE	MA LORENA PICHARDO ESPINOZA	10,600.00
TE	MA LORENA PICHARDO ESPINOZA	10,600.00
TE	COMISION FEDERAL DE ELECTRICIDAD	6,318.00
TE	HOTELES CASA INN SA DE CV	3,927.00
38096	CANCELADO	0.00
27	AMIR NICOLAS GUERRERO FRANCO	2,400.00
38097	KAROL YASMIN RAMIREZ TAPIA	1,554.97
38098	CLARA PALACIOS AGUILAR	1,243.82
38099	JOSE LUIS GARCIA MENDEZ	4,300.02

PODER JUDICIAL DEL ESTADO DE QUERÉTARO
CONCENTRADO MENSUAL DE CHEQUES Y TRANSFERENCIAS
MAYO 2015

TIPO DE POLIZA	BENEFICIARIO	IMPORTE
38100	LORENA HERRERA SOLORIO	760.01
38101	JOSE ERIC VAZQUEZ HERNANDEZ	36,499.52
38102	EDUARDO BENJAMIN OCADIZ QUINTANAR	463.00
38103	MA GEORGINA CAMACHO RABADAN	1,287.60
38104	VIRGINIA DESSIRE RODRIGUEZ SANCHEZ	487.32
38105	INSTITUTO MEXICANO DE LA PROPIEDAD INDUSTRIAL	2,822.76
38106	YOLANDA IVONNE CORTES ROJAS	153,367.41
38107	ANGELA CAROLINA RAMIREZ LEGORRETA	6,978.00
28	VIRGINIA DESSIRE RODRIGUEZ SANCHEZ	36,652.95
TE	SEGUROS EL POTOSI SA	50,665.45
TE	PROPIMEX S DE RL DE CV	380.00
TE	JOSE LUIS DE MIGUEL LONGEGA	402.00
TE	PHILADELPHIA DEL CENTRO SA DE CV	916.40
TE	FIDEICOMISO PROMOTOR DE PROYECTOS ECONOMICOS Y DE BIENESTAR SOCIAL	1,360,654.02
TE	SEGUROS EL POTOSI SA	169,765.87
TE	TRANSPORTES BASALDUA SA DE CV	17,288.64
TE	EQUIPOS COMERCIALES DE QUERETARO SA DE CV	32,280.95
TE	NEOCOM SA DE CV	40,942.80
TE	TIMOTEO HERNANDEZ ARTEAGA	3,366.90
TE	CONSORCIO GAVA SA DE CV	15,715.68
TE	PROLIMPIEZA SA DE CV	2,060.74
TE	PROPIMEX S DE RL DE CV	15,639.00
TE	SALVADOR MADRID LINO	9,442.04
TE	JOSE LUIS DE MIGUEL LONGEGA	1,697.00
TE	PROVEEDORA ELECTRICA HYV SA DE CV	9,780.84
TE	ROXSSANA AIDA DIAZ BELTRAN DEL RIO	1,972.95
TE	AUTOCOM NOVA SAPI DE CV	175,764.96
TE	DHL EXPRESS MEXICO SA DE CV	14,178.96
TE	COMISION FEDERAL DE ELECTRICIDAD	10,868.00
TE	COMISION FEDERAL DE ELECTRICIDAD	6,802.00
TE	COMISION FEDERAL DE ELECTRICIDAD	11,129.00
TE	TELEFONOS DE MEXICO SAB DE CV	128,851.54
TE	TELEFONOS DE MEXICO SAB DE CV	31,027.55
TE	TELEFONOS DE MEXICO SAB DE CV	125,971.86
TE	GOBIERNO DEL ESTADO DE QUERETARO	30,059.69
TE	HDI SEGUROS SA DE CV	1,581.33
TE	CAJA GONZALO VEGA SCL	29,122.00
TE	CENTRO DE ESTUDIOS DE ACTUALIZACION EN DERECHO	5,722.50
TE	GRUPO NACIONAL PROVINCIAL SAB	3,623.00
TE	GRUPO NACIONAL PROVINCIAL SAB	13,131.24
TE	STSPE	69,161.62
TE	STSPE	36,312.04
TE	R CAPITALIS GROUP SA DE CV SOFOM ENR	2,226.66
TE	TRIBUNAL SUPERIOR DE JUSTICIA DEL EDO DE QUERETARO	16,991.16
TE	CAJA POPULAR LAS HUASTECAS SCL	64,756.00
TE	CAJA GONZALO VEGA SCL	293,898.00
TE	TRIBUNAL SUPERIOR DE JUSTICIA DEL EDO DE QUERETARO	971.50

PODER JUDICIAL DEL ESTADO DE QUERÉTARO
CONCENTRADO MENSUAL DE CHEQUES Y TRANSFERENCIAS
MAYO 2015

TIPO DE POLIZA	BENEFICIARIO	IMPORTE
TE	GRUPO NACIONAL PROVINCIAL SAB	125,659.77
TE	SEGUROS INBURSA SA	16,430.14
TE	CAJA INMACULADA SC DE AP DE RL DE CV	451,691.00
TE	TRIBUNAL SUPERIOR DE JUSTICIA DEL EDO DE QUERETARO	3,623.00
TE	ADMINISTRADORA DE CAJA BIENESTAR SA	80,114.75
TE	LIBERTAD SERVICIOS FINANCIEROS SCL	43,007.00
TE	QUALITAS COMPAÑIA DE SEGUROS SAB DE CV	68,263.12
TE	GRUPO NACIONAL PROVINCIAL SAB	844.95
TE	GRUPO NACIONAL PROVINCIAL SAB	1,693.39
TE	LIBERTAD SERVICIOS FINANCIEROS SCL	3,436.00
TE	QUALITAS COMPAÑIA DE SEGUROS SAB DE CV	3,180.73
TE	CAJA POPULAR LAS HUASTECAS SCL	6,115.00
TE	CAJA GONZALO VEGA SCL	16,739.00
TE	GRUPO NACIONAL PROVINCIAL SAB	4,952.11
TE	SEGUROS INBURSA SA	203.83
TE	CAJA INMACULADA SC DE AP DE RL DE CV	17,237.00
TE	ADMINISTRADORA DE CAJA BIENESTAR SA	4,538.63
TE	BBVA BANCOMER	7,113,016.80
TE	GOBIERNO DEL ESTADO DE QUERETARO	420,261.75
TE	GOBIERNO DEL ESTADO DE QUERETARO	50,759.63
TE	GOBIERNO DEL ESTADO DE QUERETARO	664,073.27
TE	GOBIERNO DEL ESTADO DE QUERETARO	5,473,831.76
TE	RICOH TECHNOLOGIES SA DE CV	2,402.78
TE	NEOCOM SA DE CV	30,620.39
TE	PROPIMEX S DE RL DE CV	171.00
TE	MARIA TERESA URQUIZA ESTRADA	3,248.00
TE	EQUIPOS COMERCIALES DE QUERETARO SA DE CV	7,528.40
TE	PROLIMPIEZA SA DE CV	795.06
TE	HOTELES CASA INN SA DE CV	3,927.00
TE	PROPIMEX S DE RL DE CV	5,446.00
TE	RICOH TECHNOLOGIES SA DE CV	183,809.52
TE	TIMOTEO HERNANDEZ ARTEAGA	8,665.20
TE	NEOCOM SA DE CV	163,143.12
TE	CONSORCIO GAVA SA DE CV	698.51
TE	WILCON INGENIERIA Y DIBUJO SA DE CV	693.38
TE	ARMANDO VALDELAMAR HERNANDEZ	19,920.68
TE	PATRICIA ZORZANO NAVA	374.49
TE	DISEÑO E IMPRESOS DE QUERETARO SA DE CV	2,784.00
TE	EQUIPOS COMERCIALES DE QUERETARO SA DE CV	40,169.76
TE	MARIA TERESA URQUIZA ESTRADA	19,325.60
TE	ROXSSANA AIDA DIAZ BELTRAN DEL RIO	791.02
TE	SALVADOR MADRID LINO	25,345.84
TE	CESAR GUIDO ZARATE	135,044.96
TE	JAVIER BELTRAN ALVAREZ	16,935.35
TE	COMISION ESTATAL DE AGUAS	354.00
TE	COMISION ESTATAL DE AGUAS	4,979.00
TE	COMISION ESTATAL DE AGUAS	3,747.00

PODER JUDICIAL DEL ESTADO DE QUERÉTARO
CONCENTRADO MENSUAL DE CHEQUES Y TRANSFERENCIAS
MAYO 2015

TIPO DE POLIZA	BENEFICIARIO	IMPORTE
TE	COMISION ESTATAL DE AGUAS	187.00
38108	JUAN JOSE GARCIA SANCHEZ	764,052.76
38109	TRIBUNAL SUPERIOR DE JUSTICIA DEL EDO DE QUERETARO	1,993.50
38110	YASMIN GARDUÑO ORTIZ	38,110.00
38111	LORENA HERRERA SOLORIO	2,486.50
38112	JOSE ERIC VAZQUEZ HERNANDEZ	38,112.00
38113	PATRICIA MADRAZO BAEZ	1,913.83
38114	COMPUCARE DE MEXICO SA DE CV	6,491.36
29	MA GUADALUPE CASTRO RAMOS	3,451.00
30	COMPUCARE DE MEXICO SA DE CV	25,965.44
38115	ALVARO MENDOZA RIOS	9,398.52
38116	JOSE LUIS GARCIA MENDEZ	550.00
38117	LORENA HERRERA SOLORIO	1,899.50
38118	YASMIN GARDUÑO ORTIZ	519.20
38119	VIRGINIA DESSIRE RODRIGUEZ SANCHEZ	530.00
38120	BERTHA ALICIA GARZA GONZALEZ	292.32
38121	MARIA EVA RUIZ CISNEROS	1,781.76
38122	MA GUADALUPE CASTRO RAMOS	35,716.86
38123	JOSE ERIC VAZQUEZ HERNANDEZ	29,020.49
38124	CLARA PALACIOS AGUILAR	1,243.31
38125	JESUS ARVIZU BARRON	15,000.00
38126	ALFREDO DURAN RODRIGUEZ	20,369.00
TE	AXA SEGUROS SA DE CV	28,651.26
TE	AXA SEGUROS SA DE CV	73,561.46
TE	AXA SEGUROS SA DE CV	240,995.08
TE	EQUIPOS COMERCIALES DE QUERETARO SA DE CV	33,025.14
TE	AUTOCOM NOVA SAPI DE CV	5,536.52
TE	AXA SEGUROS SA DE CV	451.69
TE	AXA SEGUROS SA DE CV	4,690.89
TE	ROXSSANA AIDA DIAZ BELTRAN DEL RIO	4,678.46
TE	PROVEEDORA ELECTRICA HYV SA DE CV	6,226.83
TE	SEÑALIZACION Y SERVICIOS SA DE CV	3,201.60
TE	JOSE LUIS DE MIGUEL LONGEGA	332.00
TE	TECNOLOGIA INDUSTRIAL AUTOMOTRIZ SA DE CV	11,223.00
TE	SALVADOR MADRID LINO	13,677.99
TE	PROPIMEX S DE RL DE CV	4,609.00
TE	GALERIA DE VIAJES SA DE CV	6,708.00
TE	MARIAM ISIS DE JESUS LEAL SANTILLAN	4,779.20
TE	EVANGELINA OSORNIO CRUZ	36,830.00
TE	MC MICROCOMPUTACION SA DE CV	1,508.37
TE	NEOCOM SA DE CV	359,702.60
TE	WILCON INGENIERIA Y DIBUJO SA DE CV	1,543.72
TE	MARTHA CRUZ MENDEZ	14,616.00
TE	VICTORIO CHAVEZ GIRON	5,052.96
TE	CONSORCIO GAVA SA DE CV	172.82
TE	EQUIPOS COMERCIALES DE QUERETARO SA DE CV	3,764.20
TE	WILCON INGENIERIA Y DIBUJO SA DE CV	365.40

PODER JUDICIAL DEL ESTADO DE QUERÉTARO
CONCENTRADO MENSUAL DE CHEQUES Y TRANSFERENCIAS
MAYO 2015

TIPO DE POLIZA	BENEFICIARIO	IMPORTE
TE	COMISION FEDERAL DE ELECTRICIDAD	5,532.00
TE	COMISION ESTATAL DE AGUAS	521.00
TE	COMISION ESTATAL DE AGUAS	2,799.00
TE	COMISION ESTATAL DE AGUAS	529.00
TE	COMISION FEDERAL DE ELECTRICIDAD	34,329.00
TE	COMISION FEDERAL DE ELECTRICIDAD	8,327.00
TE	COMISION FEDERAL DE ELECTRICIDAD	4,367.00
TE	COMISION FEDERAL DE ELECTRICIDAD	11,658.00
TE	TRIBUNAL SUPERIOR DE JUSTICIA DEL EDO DE QUERETARO	19,613.99
TE	TRIBUNAL SUPERIOR DE JUSTICIA DEL EDO DE QUERETARO	971.50
TE	TRIBUNAL SUPERIOR DE JUSTICIA DEL EDO DE QUERETARO	5,665.36
TE	CASA HOGAR SAN PABLO IAP	2,000.00
TE	ADMINISTRADORA DE CAJA BIENESTAR SA	82,039.31
TE	QUALITAS COMPAÑIA DE SEGUROS SAB DE CV	67,405.47
TE	CAJA GONZALO VEGA SCL	290,238.36
TE	GRUPO NACIONAL PROVINCIAL SAB	121,631.11
TE	SEGUROS INBURSA SA	16,430.14
TE	CAJA INMACULADA SC DE AP DE RL DE CV	452,364.00
TE	GOBIERNO DEL ESTADO DE QUERETARO	27,084.47
TE	HDI SEGUROS SA DE CV	1,581.33
TE	CAJA GONZALO VEGA SCL	29,122.00
TE	CENTRO DE ESTUDIOS DE ACTUALIZACION EN DERECHO	9,547.50
TE	STSPE	69,320.18
TE	STSPE	28,113.99
TE	STSPE	3,000.00
TE	R CAPITALIS GROUP SA DE CV SOFOM ENR	2,226.66
TE	GRUPO NACIONAL PROVINCIAL SAB	5,141.80
TE	GRUPO NACIONAL PROVINCIAL SAB	4,799.57
TE	CAJA POPULAR LAS HUASTECAS SCL	66,380.00
TE	LIBERTAD SERVICIOS FINANCIEROS SCL	42,776.00
TE	GRUPO NACIONAL PROVINCIAL SAB	844.95
TE	GRUPO NACIONAL PROVINCIAL SAB	899.46
TE	CAJA POPULAR LAS HUASTECAS SCL	7,833.00
TE	GRUPO NACIONAL PROVINCIAL SAB	4,952.11
TE	QUALITAS COMPAÑIA DE SEGUROS SAB DE CV	3,180.73
TE	CAJA GONZALO VEGA SCL	16,739.00
TE	SEGUROS INBURSA SA	203.83
TE	CAJA INMACULADA SC DE AP DE RL DE CV	17,237.00
TE	ADMINISTRADORA DE CAJA BIENESTAR SA	3,954.74
TE	LIBERTAD SERVICIOS FINANCIEROS SCL	3,436.00